



**MINISTERIO PÚBLICO**  
**PROCURADURÍA GENERAL DE LA NACIÓN**  
**UNIDAD DE PROTECCIÓN A VÍCTIMAS, TESTIGOS, PERITOS Y DEMÁS INTERVINIENTES**  
**Cuadro 1. CANTIDAD DE VÍCTIMAS, ATENDIDAS EN LOS PROCESOS PENALES;**  
**POR SEXO Y RANGO EDAD SEGÚN TIPO DE DELITOS GÉNERICOS:**  
**DEL 1 DE ENERO AL 31 DE AGOSTO DEL 2019 (P)**

DELITOS	TOTAL	SEXO Y RANGO EDAD												SIN DATOS
		FEMENINO						MASCULINO						
		0-9	10-17	18-29	30-49	50 y Más	SIN DATOS	0-9	10-17	18-29	30-49	50 y Más	SIN DATOS	
<b>TOTAL...</b>	<b>14869</b>	<b>1312</b>	<b>3499</b>	<b>2223</b>	<b>2923</b>	<b>840</b>	<b>450</b>	<b>834</b>	<b>874</b>	<b>296</b>	<b>507</b>	<b>334</b>	<b>289</b>	<b>488</b>
Delitos Contra La Vida y La Integridad Personal	1482	37	147	326	379	130	66	36	51	60	73	54	56	67
Delitos Contra La Libertad	153	11	41	22	26	13	4	7	6	2	8	6	4	3
Delitos Contra La Libertad E Integridad Sexual	3896	478	2271	329	176	45	124	148	136	16	10	6	30	127
Delitos Contra El Honor de La Persona Natural	37	0	3	10	8	5	2	1	2	1	2	2	0	1
Delitos Contra El Orden Jurídico Familiar y El Estado Civil	8302	775	972	1458	2192	590	199	629	656	120	312	221	104	74
Delitos Contra El Patrimonio Económico	454	6	24	40	86	26	16	8	18	75	45	20	22	68
Delitos Contra El Orden Económico	12	0	0	0	2	2	1	1	0	0	0	0	0	6
Delitos Contra La Seguridad Jurídica de Los Medios Electrónicos	31	0	0	0	1	0	0	0	0	0	0	1	0	29
Delitos Contra La Seguridad Colectiva	164	2	4	0	2	1	14	0	0	5	21	15	44	56
Delitos Contra La Administración Pública	19	0	1	2	1	2	0	1	1	3	6	0	0	2
Delitos Contra La Fe Pública	20	0	0	0	0	5	1	0	0	2	3	0	7	2
Delitos Contra La Administración de Justicia	35	0	0	9	12	6	1	0	0	0	2	1	1	3
Delitos Contra El Ambiente y El Ordenamiento Territorial	15	0	0	3	0	0	2	0	0	0	0	2	8	0
Delitos Contra La Personalidad Jurídica del Estado	0	0	0	0	0	0	0	0	0	0	0	0	0	0
Delitos Contra La Humanidad	114	0	2	13	30	12	4	2	2	7	23	2	7	10
Sin Definir*	135	3	34	11	8	3	16	1	2	5	2	4	6	40

Nota(P): Esta información corresponde a datos preliminares 2019 tomadas de las Unidades de Protección a Víctimas, Testigos, Peritos y Demás intervinientes

\*Los datos sin definir corresponden a testigo protegidos por lo que no contamos con el delito, edad y sexo específico de la víctima

Fuente:Unidad de Protección de Atención a Víctimas, Testigos, Peritos y Demás Intervinientes a Nivel Nacional.



**MINISTERIO PÚBLICO**  
**PROCURADURÍA GENERAL DE LA NACIÓN**  
**UNIDAD DE PROTECCIÓN A VÍCTIMAS, TESTIGOS, PERITOS Y DEMÁS INTERVINIENTES**  
**Cuadro 2. CANTIDAD DE VÍCTIMAS, ATENDIDAS EN LOS PROCESOS PENALES;**  
**POR ÁREA GEOGRÁFICA SEGÚN TIPO DE DELITO GÉNÉRICO:**  
**DEL 1 DE ENERO AL 31 DE AGOSTO DEL 2019 (P)**

TIPO DE DELITOS	TOTAL	ÁREA GEOGRÁFICA										
		PANAMÁ	SAN MIGUELITO	PANAMÁ OESTE	COLÓN	DARIÉN	COCLÉ	VERAGUAS	HERRERA	LOS SANTOS	CHIRIQUÍ	BOCAS DEL TORO
<b>TOTAL...</b>	<b>14869</b>	<b>3697</b>	<b>1146</b>	<b>2554</b>	<b>594</b>	<b>1402</b>	<b>1063</b>	<b>566</b>	<b>659</b>	<b>585</b>	<b>1313</b>	<b>1290</b>
Delitos Contra La Vida y La Integridad Personal	1482	410	144	313	60	38	101	32	27	48	147	162
Delitos Contra La Libertad	153	16	4	36	2	1	27	16	7	8	30	6
Delitos Contra La Libertad E Integridad Sexual	3896	692	237	552	235	544	359	212	132	85	462	386
Delitos Contra El Honor de La Persona Natural	37	12	1	7	2	0	0	0	0	2	13	0
Delitos Contra El Orden Jurídico Familiar y El Estado Civil	8302	2498	644	1584	278	476	537	289	445	374	533	644
Delitos Contra El Patrimonio Económico	454	33	76	23	2	110	18	12	21	27	59	73
Delitos Contra El Orden Económico	12	3	3	0	0	0	2	0	3	1	0	0
Delitos Contra La Seguridad Jurídica de Los Medios Electrónicos	31	1	10	0	0	0	1	0	0	0	19	0
Delitos Contra La Seguridad Colectiva	164	0	13	0	4	108	7	0	5	8	15	4
Delitos Contra La Administración Pública	19	0	0	1	0	0	1	1	0	0	5	11
Delitos Contra La Fe Pública	20	2	1	1	1	12	1	0	1	0	1	0
Delitos Contra La Administración de Justicia	35	7	0	17	0	8	0	0	0	0	2	1
Delitos Contra El Ambiente y El Ordenamiento Territorial	15	0	0	0	0	14	0	0	0	0	0	1
Delitos Contra La Personalidad Jurídica del Estado	0	0	0	0	0	0	0	0	0	0	0	0
Delitos Contra La Humanidad	114	23	0	0	0	81	0	1	0	0	9	0
Sin Definir*	135	0	13	20	10	10	9	3	18	32	18	2

Nota(P): Esta información corresponde a datos preliminares 2019 tomadas de las Unidades de Protección a Víctimas, Testigos, Peritos y Demás intervinientes.

\* Los datos sin definir corresponden a información de la cual no se cuenta con el delito específico.

Fuente: Unidad de Protección de Atención a Víctimas, Testigos, Peritos y Demás Intervinientes a Nivel Nacional.



MINISTERIO PÚBLICO

PROCURADURÍA GENERAL DE LA NACIÓN

UNIDAD DE PROTECCIÓN A VÍCTIMAS, TESTIGOS, PERITOS Y DEMÁS INTERVINIENTES

Cuadro 3. CANTIDAD DE VÍCTIMAS, ATENDIDAS EN LOS PROCESOS PENALES,

A NIVEL NACIONAL, POR ÁREA GEOGRÁFICA SEGÚN GÉNERO:

DEL 1 DE ENERO AL 31 DE AGOSTO DEL 2019 (P)

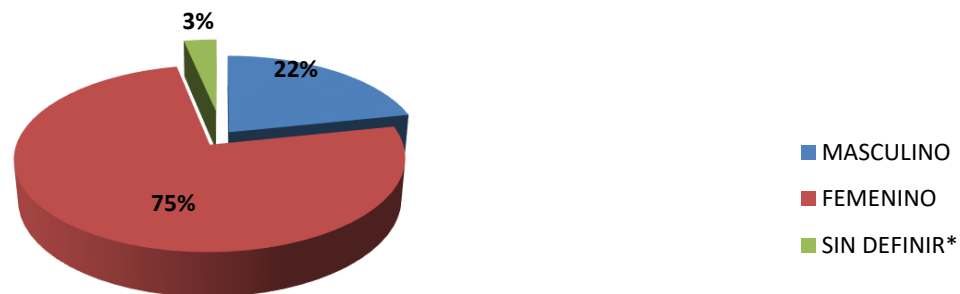
GÉNERO	TOTAL	ÁREA GEOGRÁFICA										
		PANAMÁ	SAN MIGUELITO	PANAMÁ OESTE	COLÓN	DARIÉN	COCLÉ	VERAGUAS	HERRERA	LOS SANTOS	CHIRIQUÍ	BOCAS DEL TORO
TOTAL...	<b>14869</b>	<b>3697</b>	<b>1146</b>	<b>2554</b>	<b>594</b>	<b>1402</b>	<b>1063</b>	<b>566</b>	<b>659</b>	<b>585</b>	<b>1313</b>	<b>1290</b>
MASCULINO	<b>3229</b>	877	322	476	105	334	158	113	143	142	285	274
FEMENINO	<b>11153</b>	2795	797	2025	487	1036	847	452	480	417	852	965
SIN DEFINIR*	<b>487</b>	25	27	53	2	32	58	1	36	26	176	51

Nota(P): Esta información corresponde a datos preliminares 2019 tomadas de las Unidades de Protección a Víctimas, Testigos, Peritos y Demás intervinientes.

\*Los datos sin definir corresponden aquellos donde no se cuenta con el género específico.

Fuente:Unidad de Protección de Atención a Víctimas, Testigos, Peritos y Demás Intervinientes a Nivel Nacional.

Gráfico 1. DISTRIBUCIÓN PORCENTUAL DE NÚMEROS DE VÍCTIMAS EN LA UNIDAD DE PROTECCIÓN A VÍCTIMAS, TESTIGOS, PERITOS Y DEMÁS INTERVINIENTES DE LOS PROCESO PENALES, A NIVEL NACIONAL, POR GÉNERO: DEL 1 DE ENERO AL 31 DE AGOSTO DEL 2019 (P)



Fuente:Unidad de Protección de Atención a Víctimas, Testigos, Peritos y Demás Intervinientes a Nivel Nacional



MINISTERIO PÚBLICO

PROCURADURÍA GENERAL DE LA NACIÓN

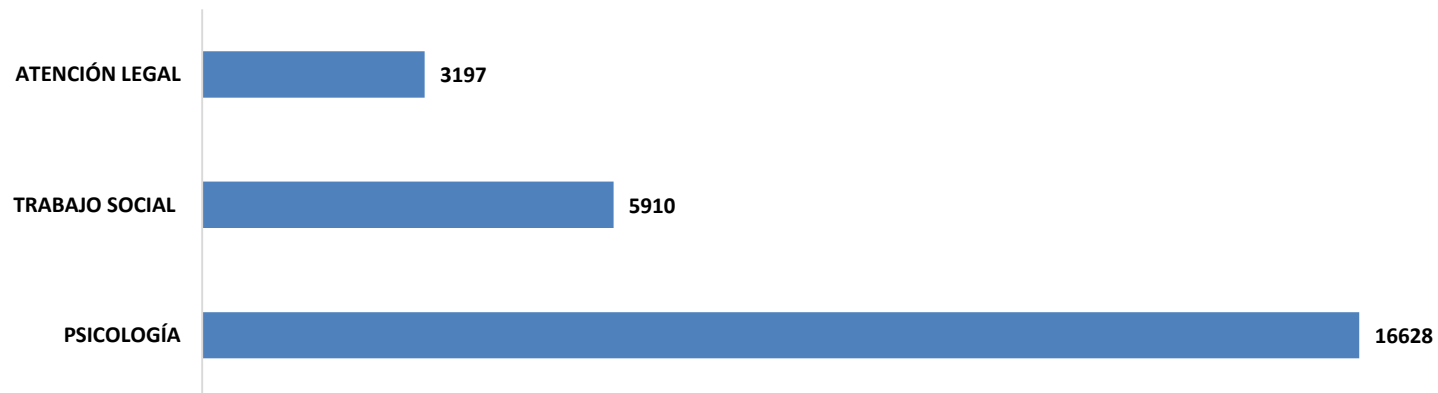
UNIDAD DE PROTECCIÓN A VÍCTIMAS, TESTIGOS, PERITOS Y DEMÁS INTERVINIENTES  
Cuadro 4. CANTIDAD DE ATENCIONES REALIZADAS DE LA UNIDAD DE PROTECCIÓN A VÍCTIMAS,  
EN LOS PROCESOS PENALES, A NIVEL NACIONAL, POR ÁREA GEOGRÁFICA;  
DEL 1 DE ENERO AL 31 DE AGOSTO DEL 2019 (P)

ESPECIALIDAD	TOTAL	ÁREA GEOGRÁFICA										
		PANAMÁ	SAN MIGUELITO	PANAMÁ OESTE	COLÓN	DARIÉN	COCLÉ	VERAGUAS	HERRERA	LOS SANTOS	CHIRIQUÍ	BOCAS DEL TORO
<b>TOTAL...</b>	<b>25735</b>	<b>4719</b>	<b>1938</b>	<b>4471</b>	<b>925</b>	<b>2758</b>	<b>2902</b>	<b>709</b>	<b>1179</b>	<b>1698</b>	<b>2891</b>	<b>1545</b>
PSICOLOGÍA	16628	3582	1273	3683	527	1352	1465	423	489	1000	1905	929
TRABAJO SOCIAL	5910	676	289	447	125	1406	748	178	408	440	976	217
ATENCIÓN LEGAL	3197	461	376	341	273	0	689	108	282	258	10	399

Nota(P): Esta información corresponde a datos preliminares 2019 tomadas de las Unidades de Protección a Víctimas, Testigos, Peritos y Demás intervinientes.

Fuente:Unidad de Protección de Atención a Víctimas, Testigos, Peritos y Demás Intervinientes a Nivel Nacional.

Gráfico 2. CANTIDAD DE ATENCIONES REALIZADAS DE LA UNIDAD DE PROTECCIÓN A VÍCTIMAS, TESTIGOS, PERITOS Y DEMÁS INTERVINIENTES  
EN LOS PROCESOS PENALES, A NIVEL NACIONAL, POR TIPO DE ATENCIÓN BRINDADA A LA VÍCTIMAS:  
DEL 1 DE ENERO AL 31 DE AGOSTO DEL 2019 (P)





MINISTERIO PÚBLICO

PROCURADURÍA GENERAL DE LA NACIÓN

UNIDAD DE PROTECCIÓN A VÍCTIMAS, TESTIGOS, PERITOS Y DEMÁS INTERVINIENTES

Cuadro 5. CANTIDAD DE VÍCTIMAS, ATENDIDAS EN LOS PROCESOS PENALES, A NIVEL NACIONAL, POR ÁREA GEOGRÁFICA SEGÚN TIPO DE RELACIÓN CON LA VÍCTIMA:

DEL 1 DE ENERO AL 31 DE AGOSTO DEL 2019 (P)

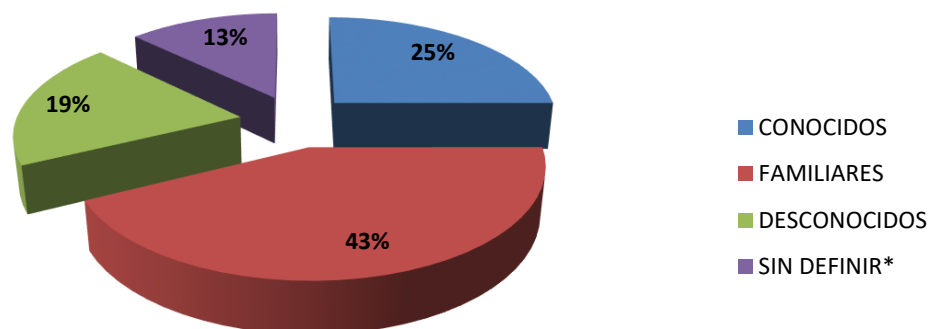
RELACIÓN CON LA VÍCTIMA	TOTAL	ÁREA GEOGRÁFICA										
		PANAMÁ	SAN MIGUELITO	PANAMÁ OESTE	COLÓN	DARIÉN	COCLÉ	VERAGUAS	HERRERA	LOS SANTOS	CHIRIQUÍ	BOCAS DEL TORO
<b>TOTAL...</b>	<b><u>14873</u></b>	<b><u>3697</u></b>	<b><u>1150</u></b>	<b><u>2554</u></b>	<b><u>594</u></b>	<b><u>1402</u></b>	<b><u>1063</u></b>	<b><u>566</u></b>	<b><u>659</u></b>	<b><u>585</u></b>	<b><u>1313</u></b>	<b><u>1290</u></b>
CONOCIDOS	<b>3716</b>	754	386	729	127	193	195	139	163	170	408	452
FAMILIARES	<b>6356</b>	2088	408	1002	312	448	500	264	364	271	410	289
DESCONOCIDOS	<b>2902</b>	855	249	142	46	497	263	122	23	5	181	519
SIN DEFINIR*	<b>1899</b>	0	107	681	109	264	105	41	109	139	314	30

Nota(P): Esta información corresponde a datos preliminares 2019 tomadas de las Unidades de Protección a Víctimas, Testigos, Peritos y Demás intervinientes.

\*Los datos sin definir corresponden aquellos donde no se cuenta con la especificación de la relación de la víctima

Fuente: Unidad de Protección de Atención a Víctimas, Testigos, Peritos y Demás Intervinientes a Nivel Nacional.

Gráfico 3. DISTRIBUCIÓN PORCENTUAL DEL NÚMEROS DE VÍCTIMAS, TESTIGOS, PERITOS Y DEMÁS INTERVINIENTE ATENDIDAS EN LOS PROCESOS PENALES, A NIVEL NACIONAL; POR TIPO DE RELACIÓN CON LA VÍCTIMA: DEL 1 DE ENERO AL 31 DE AGOSTO DEL 2019 (P)



Fuente: Unidad de Protección de Atención a Víctimas, Testigos, Peritos y demás Intervinientes a Nivel Nacional



MINISTERIO PÚBLICO

PROCURADURÍA GENERAL DE LA NACIÓN

UNIDAD DE PROTECCIÓN A VÍCTIMAS, TESTIGOS, PERITOS Y DEMÁS INTERVINIENTES

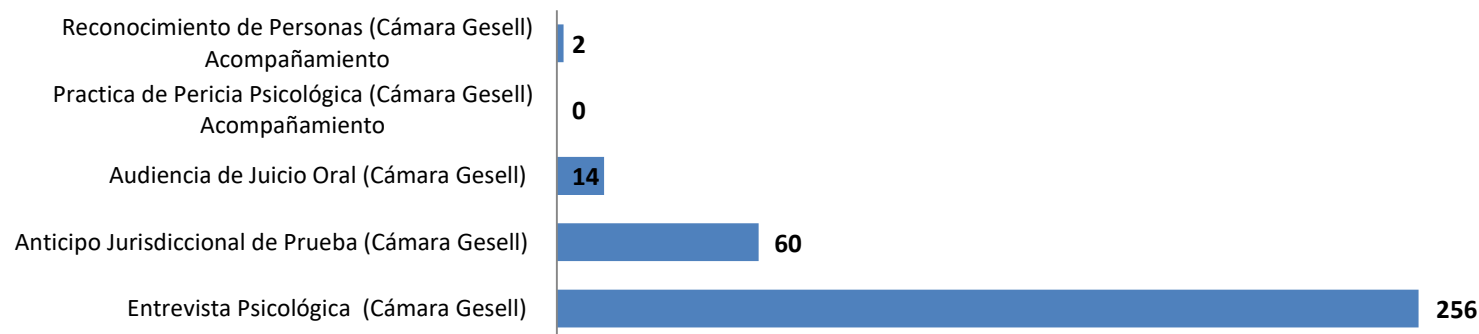
**Cuadro 6. CANTIDAD DE ATENCIONES DE CÁMARA DE GESELL REALIZADAS EN LA UNIDAD DE PROTECCIÓN A VÍCTIMAS TESTIGOS, PERITOS Y DEMÁS INTERVINIENTES DE LOS PROCESOS PENALES, A NIVEL NACIONAL, POR ÁREA GEOGRÁFICA SEGÚN, TIPO DE SERVICIO: DEL 1 DE ENERO AL 31 DE AGOSTO DEL 2019 (P)**

TIPOS DE SERVICIOS	ÁREA GEOGRÁFICA						
	TOTAL	PANAMÁ	PANAMÁ OESTE	HERRERA	LOS SANTOS	CHIRIQUÍ	BOCAS DEL TORO
<b>TOTAL...</b>	<b>332</b>	<b>157</b>	<b>104</b>	<b>17</b>	<b>5</b>	<b>18</b>	<b>31</b>
Entrevista Psicológica (Cámara Gesell)	256	110	93	17	5	6	25
Anticipo Jurisdiccional de Prueba (Cámara Gesell)	60	41	7	0	0	8	4
Audiencia de Juicio Oral (Cámara Gesell)	14	6	4	0	0	4	0
Practica de Pericia Psicológica (Cámara Gesell) Acompañamiento	0	0	0	0	0	0	0
Reconocimiento de Personas (Cámara Gesell) Acompañamiento	2	0	0	0	0	0	2

Nota(P): Esta información corresponde a datos preliminares 2019 tomadas de las Unidades de Protección a Víctimas, Testigos, Peritos y Demás intervinientes.

Fuente: Unidad de Protección de Atención a Víctimas, Testigos, Peritos y Demás Intervinientes a Nivel Nacional.

**Gráfico 4. CANTIDAD DE ATENCIONES DE CÁMARA DE GESELL REALIZADAS EN LA UNIDAD DE PROTECCIÓN A VÍCTIMAS DE LOS PROCESOS PENALES, A NIVEL NACIONAL, POR TIPO DE SERVICIO: DEL 1 DE ENERO AL 31 DE AGOSTO DEL 2019 (P)**



Fuente: Unidad de Protección de Atención a Víctimas, Testigos, Peritos y demás Intervinientes a Nivel



MINISTERIO PÚBLICO  
 PROCURADURÍA GENERAL DE LA NACIÓN

UNIDAD DE PROTECCIÓN A VÍCTIMAS, TESTIGOS, PERITOS Y DEMÁS INTERVINIENTES

**Cuadro 7. CANTIDAD DE ATENCIONES DE CÁMARA DE GESELL REALIZADAS A VÍCTIMAS, DE LOS PROCESOS PENALES, A NIVEL NACIONAL, POR SEXO Y RANGO EDAD SEGÚN TIPO DE DELITOS GÉNERICOS: DEL 1 DE ENERO AL 31 DE AGOSTO DEL 2019 (P)**

DELITOS	TOTAL	SEXO Y RANGO EDAD												SIN DATOS <sup>2</sup>
		FEMENINO						MASCULINO						
		0-9	10-17	18-29	30-49	50 y Más	SIN DATOS	0-9	10-17	18-29	30-49	50 y Más	SIN DATOS	
<b>TOTAL...</b>	<b>332</b>	<b>119</b>	<b>91</b>	<b>3</b>	<b>0</b>	<b>2</b>	<b>14</b>	<b>41</b>	<b>23</b>	<b>0</b>	<b>1</b>	<b>1</b>	<b>12</b>	<b>25</b>
Delitos Contra La Vida y La Integridad Personal	26	10	8	1	0	0	0	3	2	0	1	0	0	1
Delitos Contra La Libertad	2	0	0	0	0	0	0	2	0	0	0	0	0	0
Delitos Contra La Libertad E Integridad Sexual	254	94	81	2	0	2	8	27	14	0	0	1	8	17
Delitos Contra El Honor de La Persona Natural	0	0	0	0	0	0	0	0	0	0	0	0	0	0
Delitos Contra El Orden Jurídico Familiar y El Estado Civil	37	15	2	0	0	0	1	9	7	0	0	0	1	2
Delitos Contra El Patrimonio Económico	0	0	0	0	0	0	0	0	0	0	0	0	0	0
Delitos Contra El Orden Económico	0	0	0	0	0	0	0	0	0	0	0	0	0	0
Delitos Contra La Seguridad Jurídica de Los Medios Electrónicos	0	0	0	0	0	0	0	0	0	0	0	0	0	0
Delitos Contra La Seguridad Colectiva	0	0	0	0	0	0	0	0	0	0	0	0	0	0
Delitos Contra La Administración Pública	0	0	0	0	0	0	0	0	0	0	0	0	0	0
Delitos Contra La Fe Pública	0	0	0	0	0	0	0	0	0	0	0	0	0	0
Delitos Contra La Administración de Justicia	0	0	0	0	0	0	0	0	0	0	0	0	0	0
Delitos Contra El Ambiente y El Ordenamiento Territorial	0	0	0	0	0	0	0	0	0	0	0	0	0	0
Delitos Contra La Personalidad Jurídica del Estado	0	0	0	0	0	0	0	0	0	0	0	0	0	0
Delitos Contra La Humanidad	0	0	0	0	0	0	0	0	0	0	0	0	0	0
Sin Definir <sup>1</sup>	13	0	0	0	0	0	5	0	0	0	0	0	3	5

Nota(P): Esta información corresponde a datos preliminares 2019 tomadas de las Unidades de Protección a Víctimas, Testigos, Peritos y Demás intervinientes.

<sup>1</sup>Los datos sin definir corresponden aquellos donde no se cuenta con el delito generico.

<sup>2</sup>El items Sin Datos se refieren aquellos donde no contamos de manera definida el sexo, el rango de edad y el delito generico.

Fuente: Unidad de Protección de Atención a Víctimas, Testigos, Peritos y Demás Intervinientes a Nivel Nacional.