



**PROCURADURÍA GENERAL DE LA NACIÓN  
MINISTERIO PÚBLICO**

**CUADRO N°1. NÚMERO DE CAUSAS INGRESADAS EN DELITOS DE AMBIENTE EN EL SISTEMA PENAL ACUSATORIO, POR TIPO DE DENUNCIA, SEGÚN UNIDAD RECEPTORA: DEL 1 DE ENERO AL 30 DE SEPTIEMBRE 2019 (P)**

UNIDAD RECEPTORA	TOTAL	TIPO DE DENUNCIA		
		DENUNCIA	OFICIO	QUERELLA
<b>TOTAL...</b>	<b>289</b>	<b>129</b>	<b>148</b>	<b>12</b>
Atención Primaria Sede Principal de La Palma	22	4	17	1
Atención Primaria de Metetí	20	8	12	-
Unidad Receptora - Sede Principal Ministerio Público Changuinola, Edificio Switch 4	15	5	8	2
Sub Regional de Arraiján Panamá Oeste	14	10	3	1
Sede Principal MP David, edificio PH Torres	13	5	7	1
Atención Primaria Sede - Fiscalía Metropolitana	12	1	11	-
Atención Primaria Subregional Chepo	12	5	7	-
Sede Principal Ministerio Público Colón	11	9	2	-
Otras Unidades de Atención Primaria <sup>(1)</sup>	170	82	81	7

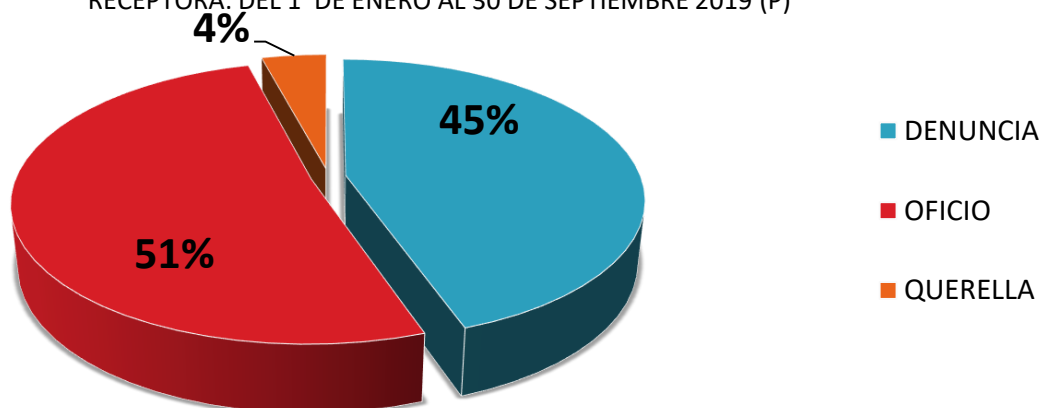
Nota: (P) se refiere a los datos preliminares.

<sup>(1)</sup> Otras Unidades de Atención Primaria se refiere a los casos en que solo involucra un delito por unidad receptora.

Fuente: Centro de Estadísticas, Ministerio Público de Panamá/Plataforma del Sistema Penal Acusatorio.

**MINISTERIO PÚBLICO**

**GRÁFICA N° 1. DISTRIBUCIÓN PORCENTUAL DE CAUSAS INGRESADAS EN DELITOS DE AMBIENTE EN EL SISTEMA PENAL ACUSATORIO, POR TIPO DE DENUNCIA, SEGÚN UNIDAD RECEPTORA: DEL 1 DE ENERO AL 30 DE SEPTIEMBRE 2019 (P)**



Fuente: Centro de Estadísticas, Ministerio Público de Panamá/Plataforma del Sistema Penal Acusatorio.



**PROCURADURÍA GENERAL DE LA NACIÓN  
MINISTERIO PÚBLICO**

**CUADRO N° 2. NÚMERO DE CAUSAS REGISTRADAS EN DELITOS DE AMBIENTE EN EL SISTEMA PENAL ACUSATORIO, SEGÚN DISTRITO: DEL 1 DE ENERO AL 30 DE SEPTIEMBRE 2019 (P)**

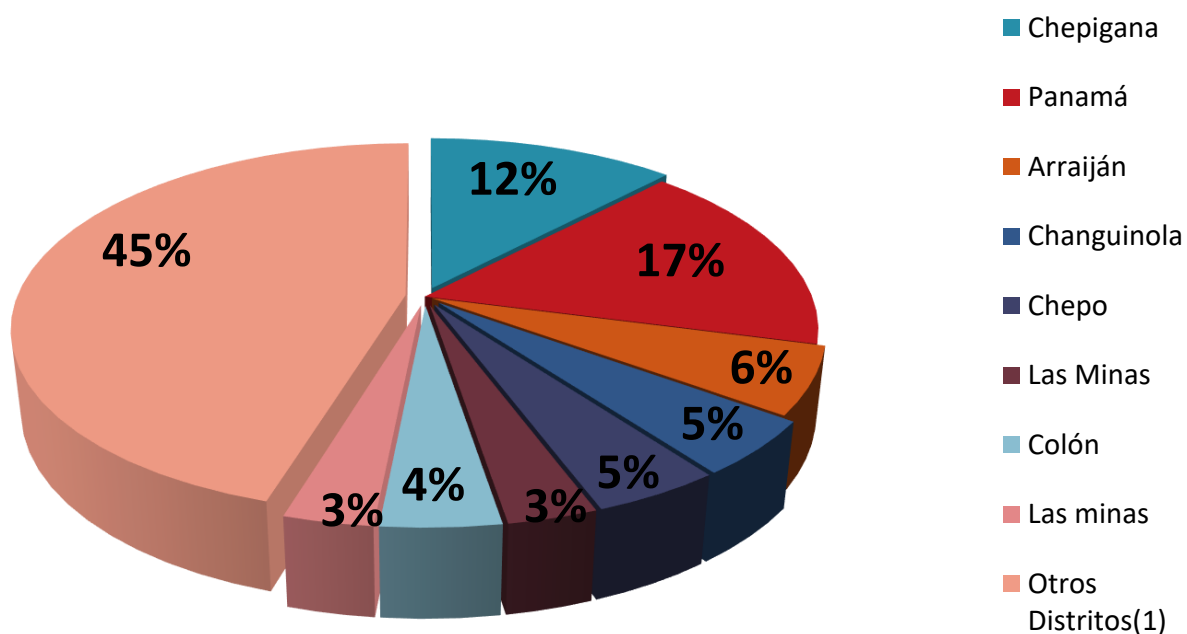
DISTRITOS	NÚMERO	PORCENTAJE
<b>TOTAL...</b>	<b>289</b>	<b>100%</b>
Chepigana	35	12%
Panamá	49	17%
Arraiján	17	6%
Changuinola	14	5%
Chepo	13	4%
Las Minas	9	3%
Colón	12	4%
Las minas	9	3%
Otros Distritos <sup>(1)</sup>	131	45%

Nota (P) se refiere a los datos preliminares

<sup>(1)</sup> Otros Distritos se refiere a los casos en que solo involucra un delito por Distrito.

Fuente: Centro de Estadísticas, Ministerio Público de Panamá/Plataforma del Sistema Penal Acusatorio.

**MINISTERIO PÚBLICO**  
GRÁFICA N° 2. DISTRIBUCIÓN PORCENTUAL DE LAS CAUSAS REGISTRADAS EN DELITOS DE AMBIENTE EN EL SISTEMA PENAL ACUSATORIO, SEGÚN DISTRITO: DEL 1 DE ENERO AL 30 DE SEPTIEMBRE 2019 (P)



Fuente: Centro de Estadísticas, Ministerio Público de Panamá/Plataforma del Sistema Penal Acusatorio. .



PROCURADURÍA GENERAL DE LA NACIÓN  
MINISTERIO PÚBLICO

CUADRO N°3. NÚMERO DE CAUSAS INGRESADAS EN DELITOS DE AMBIENTE EN EL SISTEMA PENAL ACUSATORIO, SEGÚN DELITO ESPECÍFICO: DEL 1 DE ENERO AL 30 DE SEPTIEMBRE 2019 (P)

DELITO ESPECÍFICO	NÚMERO	PORCENTAJE
<b>TOTAL...</b>	<b>289</b>	<b>100%</b>
Aprobación de proyectos de edificación o concesión de licencias contraria a las normas de ordenamiento territorial	1	0%
Construcción o urbanización que ponen en riesgo al ambiente o la vida de la población	1	0%
Contra Los Animales Doméstico	109	38%
Destrucción de los recursos naturales	70	24%
Ejecución de Obras sin la aprobación previa de los requisitos establecidos	1	0%
Emisiones de ruido, gases, olores, luminosidad u otro que afecte la público/ed	1	0%
Excedente de tala de arboles, especie o área autorizada	1	0%
Extraer recursos o especies de la vida silvestre, acuática o terrestre protegidas o en peligro de extinción	16	6%
Importe material radiactivo, aguas residuales, desechos o residuos sólidos, líq	1	0%
Incendio de Masa Vegetal	33	11%
Incumplimiento de herramientas ambientales	1	0%
Introducción de especies de la vida silvestre o agente biológico o bioquímico capaz de alterar o poner en peligro la población animal o vegetal	1	0%
La persona autorizada para hacer estudios ambientales, etc. Incorpore o suministre información falsa o inexacta u omite información fundamental	2	1%
Promueva la aprobación de un estudio de impacto ambiental u otro documento con inobservancia de la normativa ambiental	2	1%
Tala o destrucción de formaciones vegetales arbóreas o arbustico en áreas especiales	20	7%
Tráfico de especies de la vida silvestre	29	10%

Fuente: Centro de Estadísticas, Ministerio Público de Panamá/Plataforma del Sistema Penal Acusatorio.



**PROCURADURÍA GENERAL DE LA NACIÓN  
MINISTERIO PÚBLICO**

CUADRO N°4. NÚMERO DE CAUSAS INGRESADAS, EN DELITOS DE AMBIENTE EN EL SISTEMA PENAL ACUSATORIO, SEGÚN TURNO: DEL 1 DE ENERO AL 30 DE SEPTIEMBRE 2019 (P)

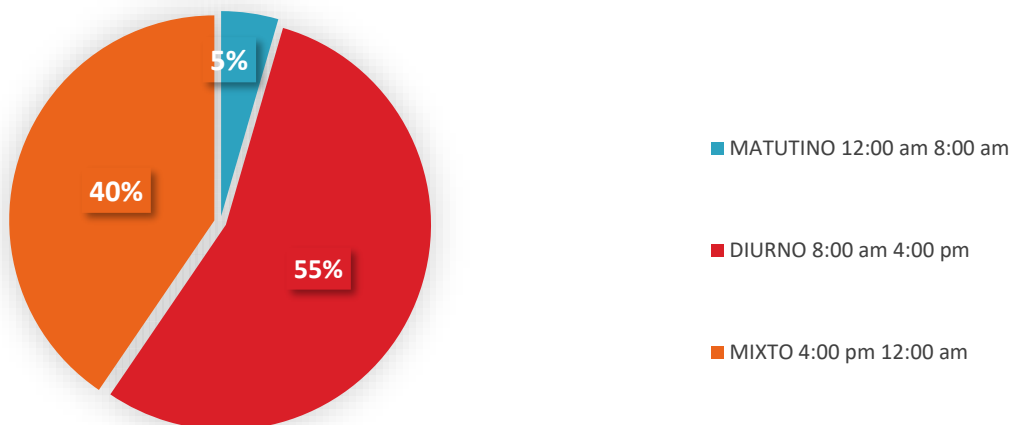
TURNO	NÚMERO	PORCENTAJE
<b>TOTAL...</b>	<b>289</b>	<b>100%</b>
MATUTINO 12:00 am 8:00 am	13	4%
DIURNO 8:00 am 4:00 pm	159	55%
MIXTO 4:00 pm 12:00 am	117	40%

Nota: (P) se refiere a los datos preliminares

Fuente: Centro de Estadísticas, Ministerio Público de Panamá/Plataforma del Sistema Penal Acusatorio.

**MINISTERIO PÚBLICO**

GRÁFICA N°3. DISTRIBUCIÓN PORCENTUAL DE CAUSAS INGRESADAS EN DELITOS DE AMBIENTE EN EL SISTEMA PENAL ACUSATORIO, SEGÚN TURNO: DEL 1 DE ENERO AL 30 DE SEPTIEMBRE 2019 (P)



Fuente: Centro de Estadísticas, Ministerio Público de Panamá/Plataforma del Sistema Penal Acusatorio.



**PROCURADURÍA GENERAL DE LA NACIÓN  
MINISTERIO PÚBLICO**

**CUADRO N°5. NÚMERO DE CAUSAS INGRESADAS EN DELITOS DE AMBIENTE EN EL SISTEMA PENAL ACUSATORIO, SEGÚN DÍA DE LA SEMANA: DEL 1 DE ENERO AL 30 DE SEPTIEMBRE 2019 (P)**

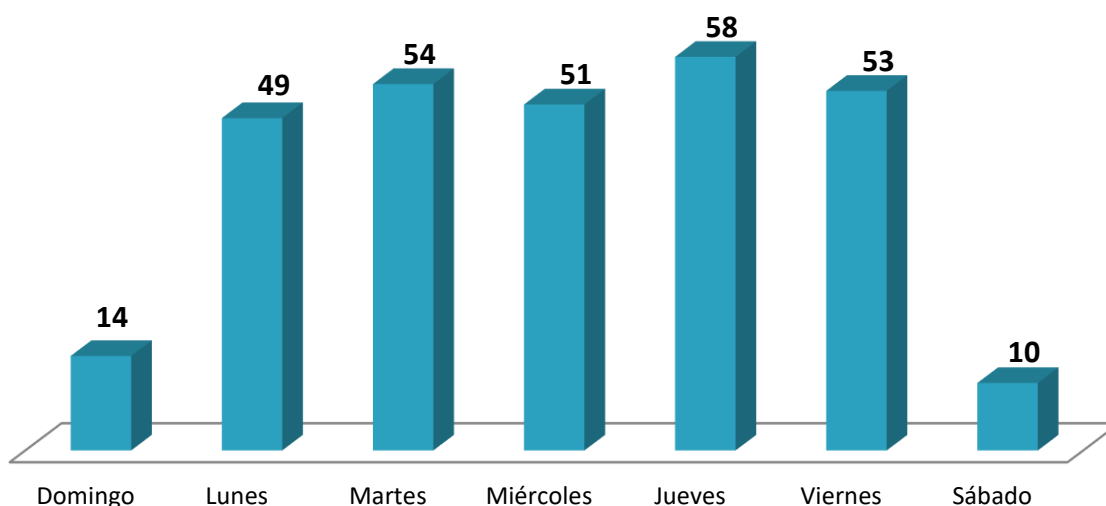
DÍA	NÚMERO	PORCENTAJE
<b>TOTAL...</b>	<b>289</b>	<b>100%</b>
Domingo	14	5%
Lunes	49	17%
Martes	54	19%
Miércoles	51	18%
Jueves	58	20%
Viernes	53	18%
Sábado	10	3%

Nota: (P) se refiere a los datos preliminares

Fuente: Centro de Estadísticas, Ministerio Público de Panamá/Plataforma del Sistema Penal Acusatorio.

**MINISTERIO PÚBLICO**

**GRÁFICA N°4. NÚMERO DE CAUSAS INGRESADAS EN DELITOS DE AMBIENTE EN EL SISTEMA PENAL ACUSATORIO, SEGÚN DÍAS DE LA SEMANA: DEL 1 DE ENERO AL 30 DE SEPTIEMBRE 2019 (P)**



Fuente: Centro de Estadísticas, Ministerio Público de Panamá/Plataforma del Sistema Penal Acusatorio.



**PROCURADURÍA GENERAL DE LA NACIÓN  
MINISTERIO PÚBLICO**

CUADRO N° 6. NÚMERO DE SENTENCIAS REGISTRADAS EN DELITOS DE AMBIENTE EN EL SISTEMA PENAL ACUSATORIO, SEGÚN TIPO DE PROCEDIMIENTO APLICADO: DEL 1 DE ENERO AL 30 DE SEPTIEMBRE 2019 (P)

SENTENCIAS	NÚMERO	PORCENTAJE
<b>TOTAL...</b>	<b>23</b>	<b>100%</b>
ACUERDO DE PENA	22	96%
PROCESO SIMPLIFICADO	0	0%
PROCEDIMIENTO DIRECTO	0	0%
PROCEDIMIENTO DIRECTO INMEDIATO	0	0%
PROCESO SIMPLIFICADO INMEDIATO	0	0%
JUICIO ORAL	1	4%

Nota: (P) se refiere a los datos preliminares

Fuente: Centro de Estadísticas, Ministerio Público de Panamá/Plataforma del Sistema Penal Acusatorio.



**PROCURADURÍA GENERAL DE LA NACIÓN  
MINISTERIO PÚBLICO**

**CUADRO N° 7. NÚMERO DE CAUSAS EGRESADAS REGISTRADAS EN DELITOS DE AMBIENTE EN EL SISTEMA PENAL ACUSATORIO, SEGÚN TIPO DE SALIDA: DEL 1 DE ENERO AL 30 DE SEPTIEMBRE 2019 (P)**

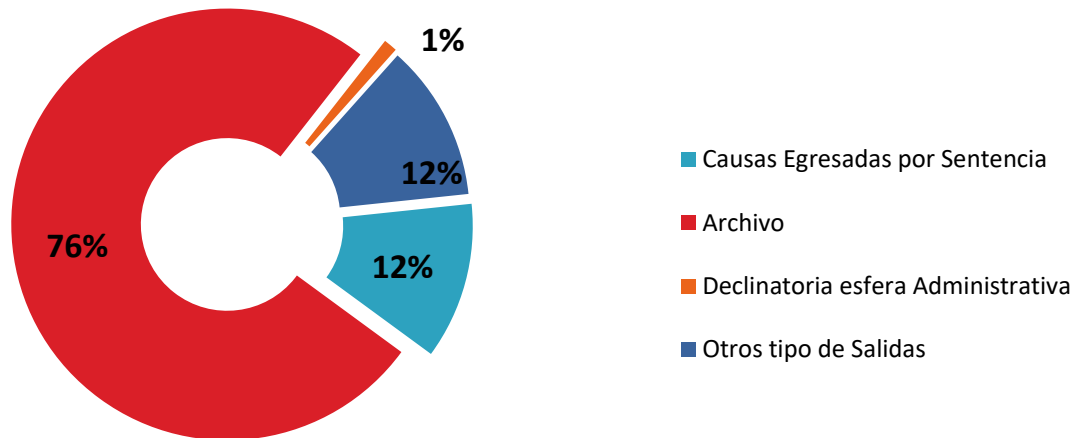
TIPO DE SALIDA	NÚMERO	PORCENTAJE
<b>TOTAL...</b>	<b>196</b>	<b>100%</b>
Causas Egresadas por Sentencia	23	12%
Archivo	148	76%
Declinatoria esfera Administrativa	2	1%
Otros tipo de Salidas	23	12%

Nota: (P) se refiere a los datos preliminares

Fuente: Centro de Estadísticas, Ministerio Público de Panamá/Plataforma del Sistema Penal Acusatorio.

**MINISTERIO PÚBLICO**

**GRÁFICA N° 5. DISTRIBUCIÓN PORCENTUAL DE CAUSAS EGRESADAS REGISTRADAS EN DELITOS DE AMBIENTE EN EL SISTEMA PENAL ACUSATORIO, SEGÚN TIPO DE SALIDA: DEL 1 DE ENERO AL 30 DE SEPTIEMBRE 2019 (P)**



Fuente: Centro de Estadísticas, Ministerio Público de Panamá/Plataforma del Sistema Penal Acusatorio.



**PROCURADURÍA GENERAL DE LA NACIÓN  
MINISTERIO PÚBLICO**

CUADRO N° 8. NÚMERO DE CAUSAS EGRESADAS POR MÉTODOS ALTERNOS DE SOLUCIÓN DE CONFLICTO, REGISTRADAS EN DELITOS DE AMBIENTE EN EL SISTEMA PENAL ACUSATORIO, SEGÚN TIPO: DEL 1 DE ENERO AL 30 DE SEPTIEMBRE 2019 (P)

MÉTODOS ALTERNOS	NÚMERO	PORCENTAJE
<b>TOTAL...</b>	<b>50</b>	<b>100%</b>
Acuerdo de Pena	<b>22</b>	44%
Criterio de Oportunidad	<b>3</b>	6%
Desistimiento	<b>3</b>	6%
Mediación y Conciliación	<b>0</b>	0%
Suspensión del Proceso Sujeto a Condiciones	<b>22</b>	44%

Nota: (P) se refiere a los datos preliminares

Fuente: Centro de Estadísticas, Ministerio Público de Panamá/Plataforma del Sistema Penal Acusatorio.





**PROCURADURÍA GENERAL DE LA NACIÓN  
MINISTERIO PÚBLICO**

CUADRO N°9. NÚMERO DE CAUSAS INGRESADAS EN DELITOS DE AMBIENTE EN EL SISTEMA PENAL ACUSATORIO, POR TIPO DE DELITO, SEGÚN  
PROVINCIA : DEL 1 DE ENERO AL 30 DE SEPTIEMBRE 2019 (P)

PROVINCIA	TOTAL	TIPO DE DELITO			
		ANIMALES DOMESTICOS	RECURSOS NATURALES	TRAMITACION Y CUMPLIMIENTO URBANISTICO	VIDA SILVESTRE
<b>TOTAL...</b>	<b>289</b>	<b>109</b>	<b>126</b>	<b>8</b>	<b>46</b>
Chiriquí	34	23	6	0	5
Bocas Del Toro	17	4	6	3	4
Coclé	12	7	5	0	0
Colón	15	6	5	0	4
Comarca Emberá	3	0	3	0	0
Comarca Kuna Yala	0	0	0	0	0
Comarca Ngöbe Buglé	2	1	0	0	1
Darién	42	3	34	0	5
Herrera	22	5	16	1	0
Los Santos	20	5	9	1	5
Panamá	71	30	22	3	16
Panamá Oeste	38	20	14	0	4
Veraguas	13	5	6	0	2

Nota: (P) se refiere a los datos preliminares

Fuente: Centro de Estadísticas, Ministerio Público de Panamá/Plataforma del Sistema Penal Acusatorio.