



**PROCURADURÍA GENERAL DE LA NACIÓN  
MINISTERIO PÚBLICO**

**CUADRO N°1. NÚMERO DE CAUSAS INGRESADAS EN DELITOS DE AMBIENTE EN EL SISTEMA PENAL ACUSATORIO, POR TIPO DE DENUNCIA, SEGÚN UNIDAD RECEPTORA: DEL 1 DE ENERO AL 31 DE OCTUBRE 2019 (P)**

UNIDAD RECEPTORA	TOTAL	TIPO DE DENUNCIA		
		DENUNCIA	OFICIO	QUERELLA
<b>TOTAL...</b>	<b>312</b>	<b>141</b>	<b>159</b>	<b>12</b>
Atención Primaria Sede Principal de La Palma	22	4	17	1
Atención Primaria de Metetí	22	9	13	-
Unidad Receptora - Sede Principal Ministerio Público Changuinola, Edificio Switch 4	15	5	8	2
Sub Regional de Arraiján Panamá Oeste	14	10	3	1
Sede Principal MP David, edificio PH Torres	14	6	7	1
Atención Primaria Sede - Fiscalía Metropolitana	12	1	11	-
Atención Primaria Subregional Chepo	15	6	9	-
Sede Principal Ministerio Público Colón	15	10	5	-
Otras Unidades de Atención Primaria <sup>(1)</sup>	183	90	86	7

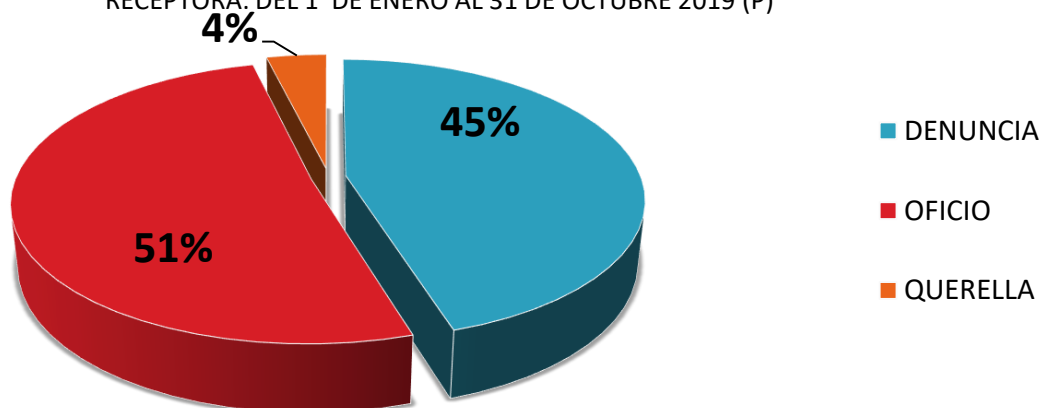
(P) se refiere a los datos preliminares.

<sup>(1)</sup> Otras Unidades de Atención Primaria se refiere a los casos en que solo involucra un delito por unidad receptora.

Fuente: Centro de Estadísticas, Ministerio Público de Panamá/Plataforma del Sistema Penal Acusatorio.

**MINISTERIO PÚBLICO**

**GRÁFICA N° 1. DISTRIBUCIÓN PORCENTUAL DE CAUSAS INGRESADAS EN DELITOS DE AMBIENTE EN EL SISTEMA PENAL ACUSATORIO, POR TIPO DE DENUNCIA, SEGÚN UNIDAD RECEPTORA: DEL 1 DE ENERO AL 31 DE OCTUBRE 2019 (P)**



Fuente: Centro de Estadísticas, Ministerio Público de Panamá/Plataforma del Sistema Penal Acusatorio.



**PROCURADURÍA GENERAL DE LA NACIÓN  
MINISTERIO PÚBLICO**

**CUADRO N° 2. NÚMERO DE CAUSAS REGISTRADAS EN DELITOS DE AMBIENTE EN EL SISTEMA PENAL ACUSATORIO, SEGÚN DISTRITO: DEL 1 DE ENERO AL 31 DE OCTUBRE 2019 (P)**

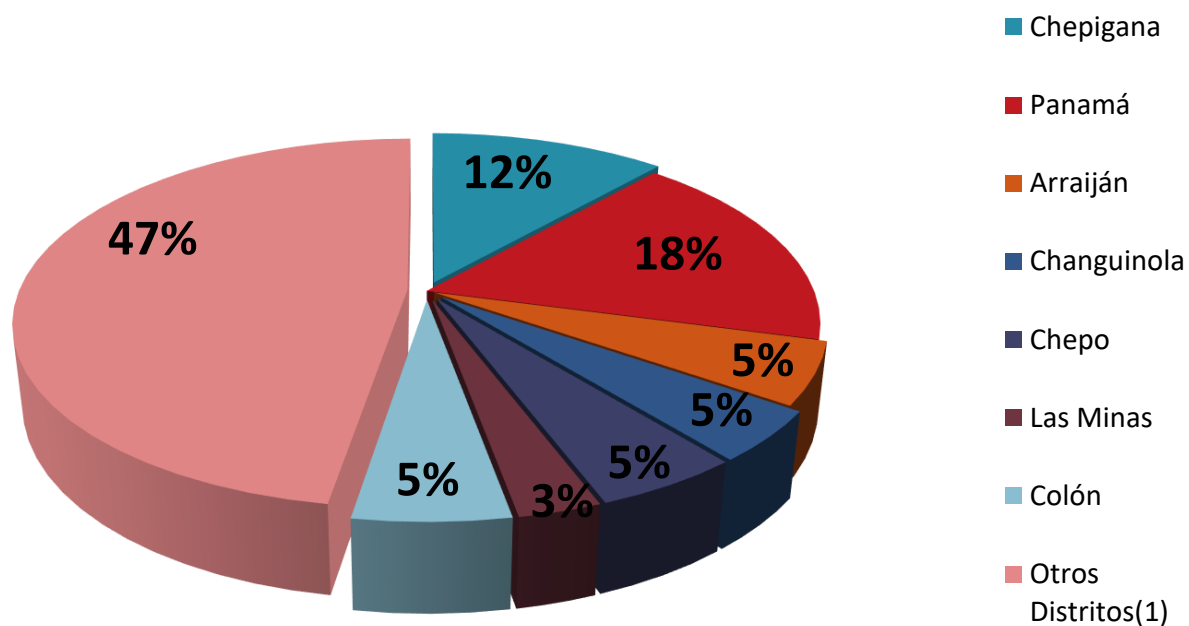
DISTRITOS	NÚMERO	PORCENTAJE
<b>TOTAL...</b>	<b>312</b>	<b>100%</b>
Chepigana	36	12%
Panamá	55	18%
Arraiján	17	5%
Changuinola	14	4%
Chepo	16	5%
Las Minas	9	3%
Colón	17	5%
Otros Distritos <sup>(1)</sup>	148	47%

(P) se refiere a los datos preliminares

<sup>(1)</sup> Otros Distritos se refiere a los casos en que solo involucra un delito por Distrito.

Fuente: Centro de Estadísticas, Ministerio Público de Panamá/Plataforma del Sistema Penal Acusatorio.

**MINISTERIO PÚBLICO**  
GRÁFICA N° 2. DISTRIBUCIÓN PORCENTUAL DE LAS CAUSAS REGISTRADAS EN DELITOS DE AMBIENTE EN EL SISTEMA PENAL ACUSATORIO, SEGÚN DISTRITO: DEL 1 DE ENERO AL 31 DE OCTUBRE 2019 (P)



Fuente: Centro de Estadísticas, Ministerio Público de Panamá/Plataforma del Sistema Penal Acusatorio. .



PROCURADURÍA GENERAL DE LA NACIÓN  
MINISTERIO PÚBLICO

CUADRO N°3. NÚMERO DE CAUSAS INGRESADAS EN DELITOS DE AMBIENTE EN EL SISTEMA PENAL ACUSATORIO, SEGÚN DELITO ESPECÍFICO: DEL 1 DE ENERO AL 31 DE OCTUBRE 2019 (P)

DELITO ESPECÍFICO	NÚMERO	PORCENTAJE
<b>TOTAL...</b>	<b>312</b>	<b>100%</b>
Aprobación de proyectos de edificación o concesión de licencias contraria a las normas de ordenamiento territorial	1	0%
Construcción o urbanización que ponen en riesgo al ambiente o la vida de la población	1	0%
Contra Los Animales Doméstico	119	38%
Destrucción de los recursos naturales	73	23%
Ejecución de Obras sin la aprobación previa de los requisitos establecidos	1	0%
Emisiones de ruido, gases, olores, luminosidad u otro que afecte la público/ed	1	0%
Excedente de tala de arboles, especie o área autorizada	1	0%
Extraer recursos o especies de la vida silvestre, acuática o terrestre protegidas o en peligro de extinción	17	5%
Importe material radiactivo, aguas residuales, desechos o residuos sólidos, líq	3	1%
Incendio de Masa Vegetal	33	11%
Incumplimiento de herramientas ambientales	1	0%
Introducción de especies de la vida silvestre o agente biológico o bioquímico capaz de alterar o poner en peligro la población animal o vegetal	1	0%
La persona autorizada para hacer estudios ambientales, etc. Incorpore o suministre información falsa o inexacta u omite información fundamental	2	1%
Promueva la aprobación de un estudio de impacto ambiental u otro documento con inobservancia de la normativa ambiental	2	1%
Tala o destrucción de formaciones vegetales arbóreas o arbustico en áreas especiales	27	9%
Tráfico de especies de la vida silvestre	29	9%

(P) se refiere a los datos preliminares

Fuente: Centro de Estadísticas, Ministerio Público de Panamá/Plataforma del Sistema Penal Acusatorio.



**PROCURADURÍA GENERAL DE LA NACIÓN  
MINISTERIO PÚBLICO**

**CUADRO N°4. NÚMERO DE CAUSAS INGRESADAS, EN DELITOS DE AMBIENTE EN EL SISTEMA PENAL ACUSATORIO, SEGÚN TURNO: DEL 1 DE ENERO AL 31 DE OCTUBRE 2019 (P)**

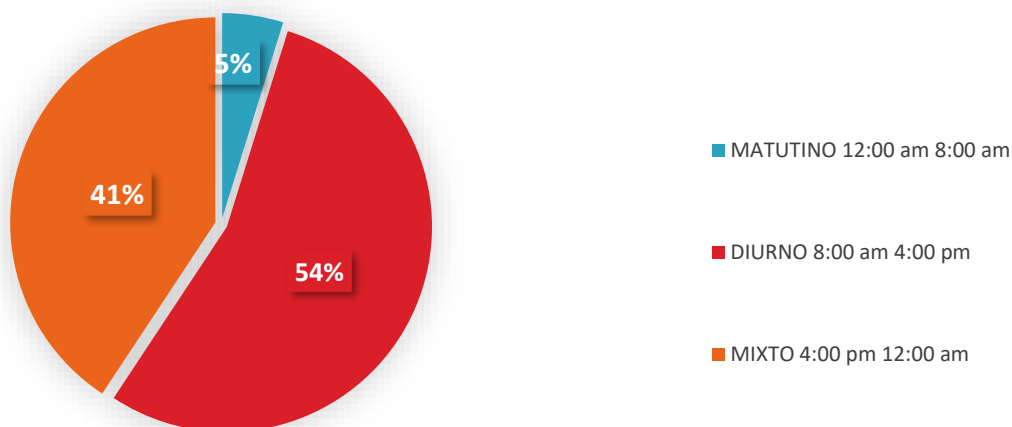
TURNO	NÚMERO	PORCENTAJE
<b>TOTAL...</b>	<b>312</b>	<b>100%</b>
MATUTINO 12:00 am 8:00 am	15	5%
DIURNO 8:00 am 4:00 pm	170	54%
MIXTO 4:00 pm 12:00 am	127	41%

(P) se refiere a los datos preliminares

Fuente: Centro de Estadísticas, Ministerio Público de Panamá/Plataforma del Sistema Penal Acusatorio.

**MINISTERIO PÚBLICO**

**GRÁFICA N°3. DISTRIBUCIÓN PORCENTUAL DE CAUSAS INGRESADAS EN DELITOS DE AMBIENTE EN EL SISTEMA PENAL ACUSATORIO, SEGÚN TURNO: DEL 1 DE ENERO AL 31 DE OCTUBRE 2019 (P)**



Fuente: Centro de Estadísticas, Ministerio Público de Panamá/Plataforma del Sistema Penal Acusatorio.



**PROCURADURÍA GENERAL DE LA NACIÓN  
MINISTERIO PÚBLICO**

**CUADRO N°5. NÚMERO DE CAUSAS INGRESADAS EN DELITOS DE AMBIENTE EN EL SISTEMA PENAL ACUSATORIO, SEGÚN DÍA DE LA SEMANA: DEL 1 DE ENERO AL 31 DE OCTUBRE 2019 (P)**

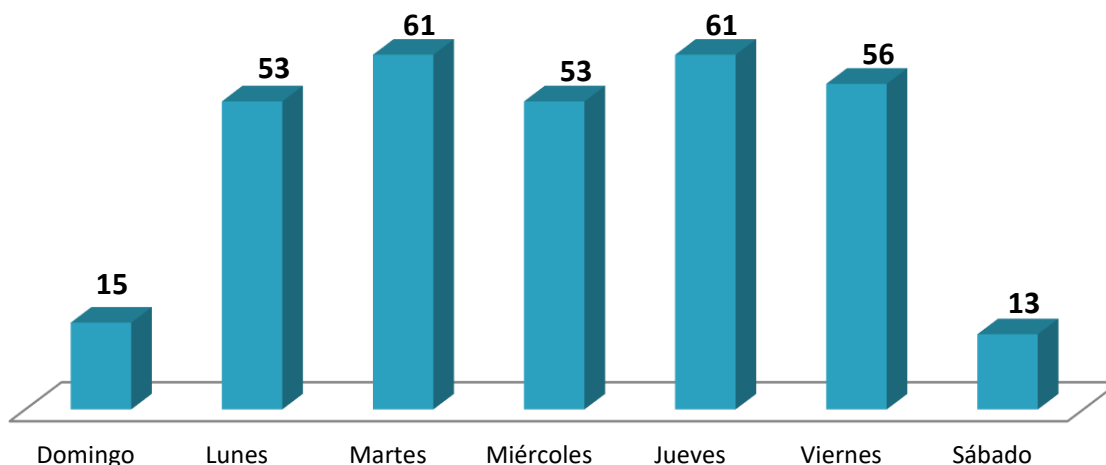
DÍA	NÚMERO	PORCENTAJE
<b>TOTAL...</b>	<b>312</b>	<b>100%</b>
Domingo	15	5%
Lunes	53	17%
Martes	61	20%
Miércoles	53	17%
Jueves	61	20%
Viernes	56	18%
Sábado	13	4%

(P) se refiere a los datos preliminares

Fuente: Centro de Estadísticas, Ministerio Público de Panamá/Plataforma del Sistema Penal Acusatorio.

**MINISTERIO PÚBLICO**

**GRÁFICA N°4. NÚMERO DE CAUSAS INGRESADAS EN DELITOS DE AMBIENTE EN EL SISTEMA PENAL ACUSATORIO, SEGÚN DÍAS DE LA SEMANA: DEL 1 DE ENERO AL 31 DE OCTUBRE 2019 (P)**



Fuente: Centro de Estadísticas, Ministerio Público de Panamá/Plataforma del Sistema Penal Acusatorio.



**PROCURADURÍA GENERAL DE LA NACIÓN  
MINISTERIO PÚBLICO**

CUADRO N° 6. NÚMERO DE SENTENCIAS REGISTRADAS EN DELITOS DE AMBIENTE EN EL SISTEMA PENAL ACUSATORIO, SEGÚN TIPO DE PROCEDIMIENTO APLICADO: DEL 1 DE ENERO AL 31 DE OCTUBRE 2019 (P)

SENTENCIAS	NÚMERO	PORCENTAJE
<b>TOTAL...</b>	<b>25</b>	<b>100%</b>
ACUERDO DE PENA	24	96%
PROCESO SIMPLIFICADO	0	0%
PROCEDIMIENTO DIRECTO	0	0%
PROCEDIMIENTO DIRECTO INMEDIATO	0	0%
PROCESO SIMPLIFICADO INMEDIATO	0	0%
JUICIO ORAL	1	4%

(P) se refiere a los datos preliminares

Fuente: Centro de Estadísticas, Ministerio Público de Panamá/Plataforma del Sistema Penal Acusatorio.



**PROCURADURÍA GENERAL DE LA NACIÓN  
MINISTERIO PÚBLICO**

**CUADRO N° 7. NÚMERO DE CAUSAS EGRESADAS REGISTRADAS EN DELITOS DE AMBIENTE EN EL SISTEMA PENAL ACUSATORIO, SEGÚN TIPO DE SALIDA: DEL 1 DE ENERO AL 31 DE OCTUBRE 2019 (P)**

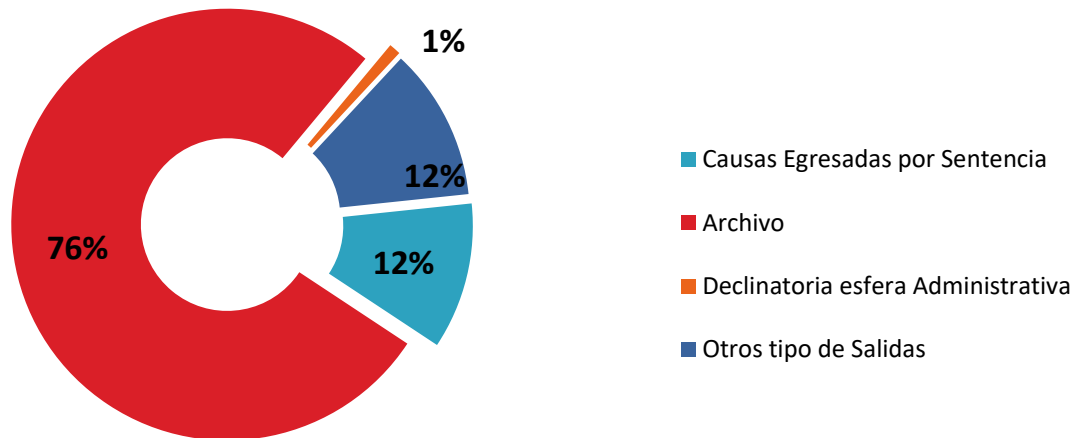
TIPO DE SALIDA	NÚMERO	PORCENTAJE
<b>TOTAL...</b>	<b>228</b>	<b>100%</b>
Causas Egresadas por Sentencia	25	11%
Archivo	175	77%
Declinatoria esfera Administrativa	2	1%
Otros tipo de Salidas	26	11%

(P) se refiere a los datos preliminares

Fuente: Centro de Estadísticas, Ministerio Público de Panamá/Plataforma del Sistema Penal Acusatorio.

**MINISTERIO PÚBLICO**

**GRÁFICA N° 5. DISTRIBUCIÓN PORCENTUAL DE CAUSAS EGRESADAS REGISTRADAS EN DELITOS DE AMBIENTE EN EL SISTEMA PENAL ACUSATORIO, SEGÚN TIPO DE SALIDA: DEL 1 DE ENERO AL 31 DE OCTUBRE 2019 (P)**



Fuente: Centro de Estadísticas, Ministerio Público de Panamá/Plataforma del Sistema Penal Acusatorio.



**PROCURADURÍA GENERAL DE LA NACIÓN  
MINISTERIO PÚBLICO**

CUADRO N° 8. NÚMERO DE CAUSAS EGRESADAS POR MÉTODOS ALTERNOS DE SOLUCIÓN DE CONFLICTO, REGISTRADAS EN DELITOS DE AMBIENTE EN EL SISTEMA PENAL ACUSATORIO, SEGÚN TIPO: DEL 1 DE ENERO AL 31 DE OCTUBRE 2019 (P)

MÉTODOS ALTERNOS	NÚMERO	PORCENTAJE
<b>TOTAL...</b>	<b>54</b>	<b>100%</b>
Acuerdo de Pena	24	44%
Criterio de Oportunidad	3	6%
Desistimiento	3	6%
Mediación y Conciliación	0	0%
Suspensión del Proceso Sujeto a Condiciones	24	44%

(P) se refiere a los datos preliminares

Fuente: Centro de Estadísticas, Ministerio Público de Panamá/Plataforma del Sistema Penal Acusatorio.





**PROCURADURÍA GENERAL DE LA NACIÓN  
MINISTERIO PÚBLICO**

CUADRO N°9. NÚMERO DE CAUSAS INGRESADAS EN DELITOS DE AMBIENTE EN EL SISTEMA PENAL ACUSATORIO, POR TIPO DE DELITO, SEGÚN  
PROVINCIA : DEL 1 DE ENERO AL 31 DE OCTUBRE 2019 (P)

PROVINCIA	TOTAL	TIPO DE DELITO			
		ANIMALES DOMESTICOS	RECURSOS NATURALES	TRAMITACION Y CUMPLIMIENTO URBANISTICO	VIDA SILVESTRE
<b>TOTAL...</b>	<b>312</b>	<b>119</b>	<b>138</b>	<b>8</b>	<b>47</b>
Chiriquí	35	23	7	0	5
Bocas Del Toro	17	4	6	3	4
Coclé	13	8	5	0	0
Colón	20	8	7	0	5
Comarca Emberá	3	0	3	0	0
Comarca Kuna Yala	1	0	1	0	0
Comarca Ngöbe Buglé	2	1	0	0	1
Darién	44	3	36	0	5
Herrera	22	5	16	1	0
Los Santos	20	5	9	1	5
Panamá	81	34	28	3	16
Panamá Oeste	39	21	14	0	4
Veraguas	15	7	6	0	2

(P) se refiere a los datos preliminares

Fuente: Centro de Estadísticas, Ministerio Público de Panamá/Plataforma del Sistema Penal Acusatorio.