



**PROCURADURÍA GENERAL DE LA NACIÓN  
MINISTERIO PÚBLICO**

**CUADRO N°1. NÚMERO DE CAUSAS INGRESADAS EN DELITOS DE AMBIENTE EN EL SISTEMA PENAL ACUSATORIO, POR TIPO DE DENUNCIA, SEGÚN UNIDAD RECEPTORA: DEL 1 DE ENERO AL 31 DE JULIO 2019 (P)**

UNIDAD RECEPTORA	TOTAL	TIPO DE DENUNCIA		
		DENUNCIA	OFICIO	QUERELLA
<b>TOTAL...</b>	<b>240</b>	<b>106</b>	<b>124</b>	<b>10</b>
Atención Primaria Sede Principal de La Palma	20	3	16	1
Atención Primaria de Metetí	18	7	11	-
Unidad Receptora - Sede Principal Ministerio Público Changuinola, Edificio Switch 4	14	4	8	2
Sub Regional de Arraiján Panamá Oeste	13	10	3	-
Atención Primaria Subregional Chepo	10	5	5	-
Atención Primaria Sede Principal Edificio El Victorioso Panamá Oeste	9	5	4	-
Sede Principal Ministerio Público Colón	9	8	1	-
Sede Principal MP David, Edificio PH Torres	8	3	4	1
Otras Unidades de Atención Primaria <sup>(1)</sup>	139	61	72	6

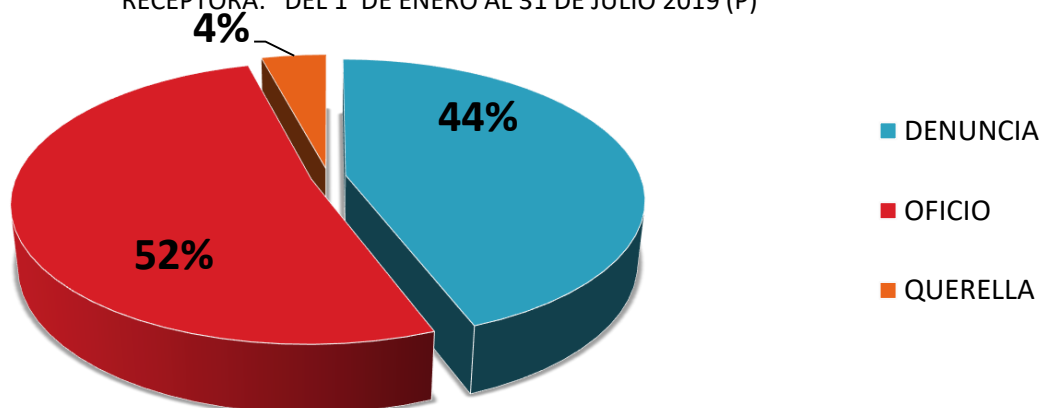
Nota: (P) se refiere a los datos preliminares.

<sup>(1)</sup> Otras Unidades de Atención Primaria se refiere a los casos en que solo involucra un delito por unidad receptora.

Fuente: Centro de Estadísticas, Ministerio Público de Panamá/Plataforma del Sistema Penal Acusatorio.

**MINISTERIO PÚBLICO**

**GRÁFICA N° 1. DISTRIBUCIÓN PORCENTUAL DE CAUSAS INGRESADAS EN DELITOS DE AMBIENTE EN EL SISTEMA PENAL ACUSATORIO, POR TIPO DE DENUNCIA, SEGÚN UNIDAD RECEPTORA: DEL 1 DE ENERO AL 31 DE JULIO 2019 (P)**



Fuente: Centro de Estadísticas, Ministerio Público de Panamá/Plataforma del Sistema Penal Acusatorio.



**PROCURADURÍA GENERAL DE LA NACIÓN  
MINISTERIO PÚBLICO**

**CUADRO N° 2. NÚMERO DE CAUSAS REGISTRADAS EN DELITOS DE AMBIENTE EN EL SISTEMA PENAL ACUSATORIO, SEGÚN DISTRITO: DEL 1 DE ENERO AL 31 DE JULIO 2019 (P)**

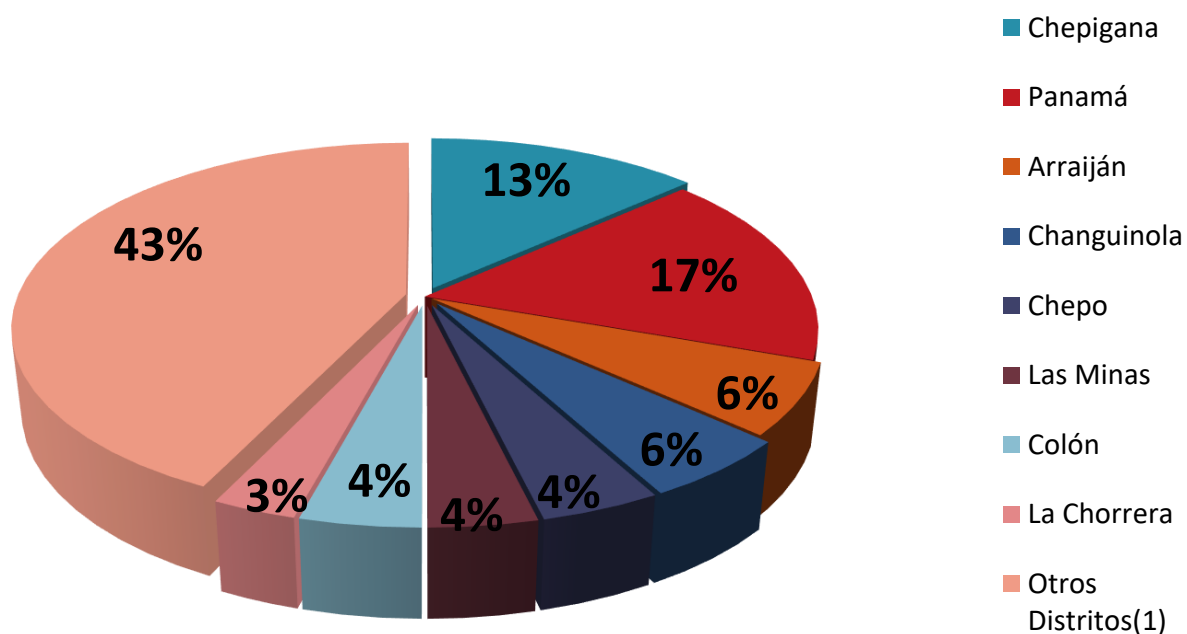
DISTRITOS	NÚMERO	PORCENTAJE
<b>TOTAL...</b>	<b>240</b>	100%
Chepigana	32	13%
Panamá	41	17%
Arraiján	15	6%
Changuinola	13	5%
Chepo	10	4%
Las Minas	9	4%
Colón	10	4%
La Chorrera	7	3%
Otros Distritos <sup>(1)</sup>	103	43%

Nota (P) se refiere a los datos preliminares

<sup>(1)</sup> Otros Distritos se refiere a los casos en que solo involucra un delito por Distrito.

Fuente: Centro de Estadísticas, Ministerio Público de Panamá/Plataforma del Sistema Penal Acusatorio.

**MINISTERIO PÚBLICO**  
GRÁFICA N° 2. DISTRIBUCIÓN PORCENTUAL DE LAS CAUSAS REGISTRADAS EN DELITOS DE AMBIENTE EN EL SISTEMA PENAL ACUSATORIO, SEGÚN DISTRITO: DEL 1 DE ENERO AL 31 DE JULIO 2019 (P)



Fuente: Centro de Estadísticas, Ministerio Público de Panamá/Plataforma del Sistema Penal Acusatorio. .



**PROCURADURÍA GENERAL DE LA NACIÓN  
MINISTERIO PÚBLICO**

**CUADRO N°3. NÚMERO DE CAUSAS INGRESADAS EN DELITOS DE AMBIENTE EN EL SISTEMA PENAL ACUSATORIO, SEGÚN DELITO ESPECÍFICO: DEL 1 DE ENERO AL 31 DE JULIO 2019 (P)**

DELITO ESPECÍFICO	NÚMERO	PORCENTAJE
<b>TOTAL...</b>	<b>240</b>	<b>100%</b>
Construcción o urbanización que ponen en riesgo al ambiente o la vida de la población	1	0%
Contra Los Animales Doméstico	85	35%
Destrucción de los recursos naturales	61	25%
Ejecución de Obras sin la aprobación previa de los requisitos establecidos	3	1%
Emisiones de ruido, gases, olores, luminosidad u otro que afecte la público/ecosistema	1	0%
Excedente de tala de arboles, especie o área autorizada	1	0%
Extraer recursos o especies de la vida silvestre, acuática o terrestre protegidas o en peligro de extinción	14	6%
Importe material radiactivo, aguas residuales, desechos o residuos sólidos, líquidos o gaseosos	1	0%
Incendio de Masa Vegetal	33	14%
Incumplimiento de herramientas ambientales	1	0%
Introducción de especies de la vida silvestre o agente biológico o bioquímico capaz de alterar o poner en peligro la población animal o vegetal	1	0%
Promueva la aprobación de un estudio de impacto ambiental u otro documento con inobservancia de la normativa ambiental	2	1%
Tala o destrucción de formaciones vegetales arbóreas o arbustico en áreas especiales	17	7%
Tráfico de especies de la vida silvestre	19	8%

Nota: (P) se refiere a los datos preliminares

Fuente: Centro de Estadísticas, Ministerio Público de Panamá/Plataforma del Sistema Penal Acusatorio.



**PROCURADURÍA GENERAL DE LA NACIÓN  
MINISTERIO PÚBLICO**

**CUADRO N°4. NÚMERO DE CAUSAS INGRESADAS, EN DELITOS DE AMBIENTE EN EL SISTEMA PENAL ACUSATORIO, SEGÚN TURNO: DEL 1 DE ENERO AL 31 DE JULIO 2019 (P)**

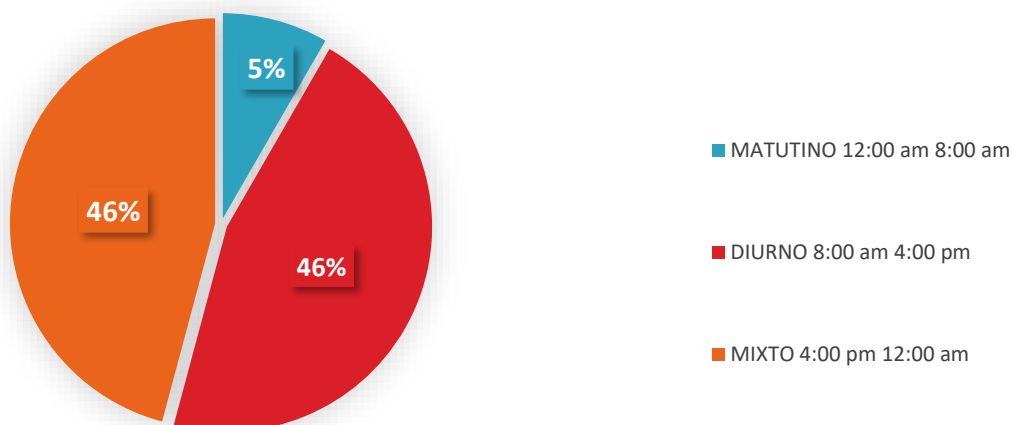
TURNO	NÚMERO	PORCENTAJE
<b>TOTAL...</b>	<b>240</b>	<b>100%</b>
MATUTINO 12:00 am 8:00 am	20	8%
DIURNO 8:00 am 4:00 pm	110	46%
MIXTO 4:00 pm 12:00 am	110	46%

Nota: (P) se refiere a los datos preliminares

Fuente: Centro de Estadísticas, Ministerio Público de Panamá/Plataforma del Sistema Penal Acusatorio.

**MINISTERIO PÚBLICO**

**GRÁFICA N°3. DISTRIBUCIÓN PORCENTUAL DE CAUSAS INGRESADAS EN DELITOS DE AMBIENTE EN EL SISTEMA PENAL ACUSATORIO, SEGÚN TURNO: DEL 1 DE ENERO AL 31 DE JULIO 2019 (P)**



Fuente: Centro de Estadísticas, Ministerio Público de Panamá/Plataforma del Sistema Penal Acusatorio.



**PROCURADURÍA GENERAL DE LA NACIÓN  
MINISTERIO PÚBLICO**

**CUADRO N°5. NÚMERO DE CAUSAS INGRESADAS EN DELITOS DE AMBIENTE EN EL SISTEMA PENAL ACUSATORIO, SEGÚN DÍA DE LA SEMANA: DEL 1 DE ENERO AL 31 DE JULIO 2019 (P)**

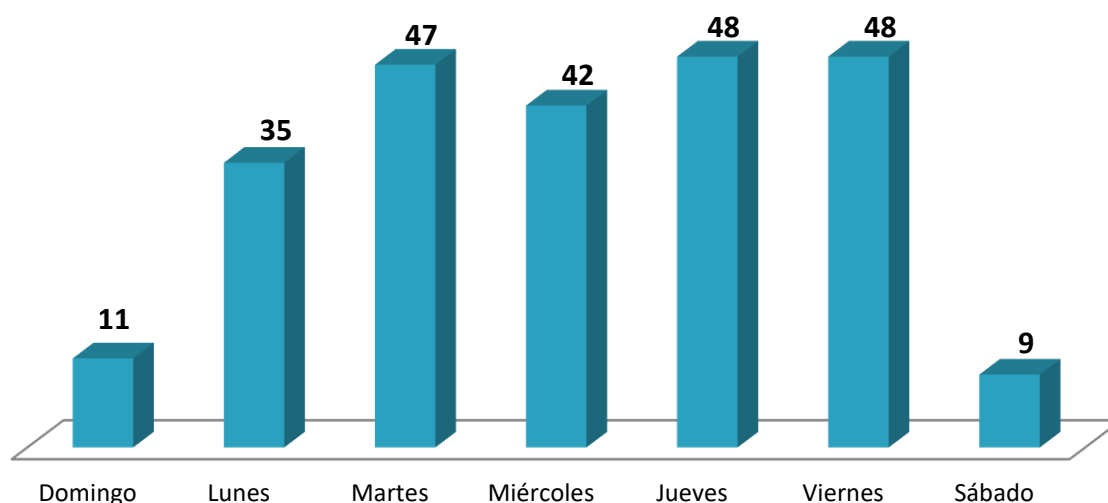
DÍA	NÚMERO	PORCENTAJE
<b>TOTAL...</b>	<b>240</b>	<b>100%</b>
Domingo	11	5%
Lunes	35	15%
Martes	47	20%
Miércoles	42	18%
Jueves	48	20%
Viernes	48	20%
Sábado	9	4%

Nota: (P) se refiere a los datos preliminares

Fuente: Centro de Estadísticas, Ministerio Público de Panamá/Plataforma del Sistema Penal Acusatorio.

**MINISTERIO PÚBLICO**

**GRÁFICA N°4. NÚMERO DE CAUSAS INGRESADAS EN DELITOS DE AMBIENTE EN EL SISTEMA PENAL ACUSATORIO, SEGÚN DÍAS DE LA SEMANA: DEL 1 DE ENERO AL 31 DE JULIO 2019 (P)**



Fuente: Centro de Estadísticas, Ministerio Público de Panamá/Plataforma del Sistema Penal Acusatorio.



**PROCURADURÍA GENERAL DE LA NACIÓN  
MINISTERIO PÚBLICO**

**CUADRO N° 6. NÚMERO DE SENTENCIAS REGISTRADAS EN DELITOS DE AMBIENTE EN EL SISTEMA PENAL ACUSATORIO, SEGÚN TIPO DE PROCEDIMIENTO APLICADO: DEL 1 DE ENERO AL 31 DE JULIO 2019 (P)**

SENTENCIAS	NÚMERO	PORCENTAJE
<b>TOTAL...</b>	<b>20</b>	<b>100%</b>
ACUERDO DE PENA	20	100%
PROCESO SIMPLIFICADO	0	0%
PROCEDIMIENTO DIRECTO	0	0%
PROCEDIMIENTO DIRECTO INMEDIATO	0	0%
PROCESO SIMPLIFICADO INMEDIATO	0	0%
JUICIO ORAL	0	0%

Nota: (P) se refiere a los datos preliminares

Fuente: Centro de Estadísticas, Ministerio Público de Panamá/Plataforma del Sistema Penal Acusatorio.



**PROCURADURÍA GENERAL DE LA NACIÓN  
MINISTERIO PÚBLICO**

**CUADRO N° 7. NÚMERO DE CAUSAS EGRESADAS REGISTRADAS EN DELITOS DE AMBIENTE EN EL SISTEMA PENAL ACUSATORIO, SEGÚN TIPO DE SALIDA: DEL 1 DE ENERO AL 31 DE JULIO 2019 (P)**

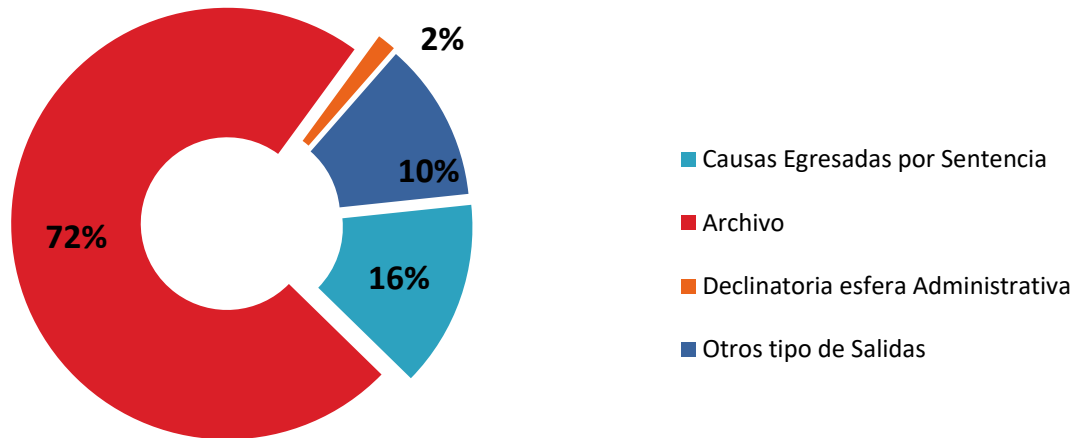
TIPO DE SALIDA	NÚMERO	PORCENTAJE
<b>TOTAL...</b>	<b>143</b>	<b>100%</b>
Causas Egresadas por Sentencia	20	14%
Archivo	104	73%
Declinatoria esfera Administrativa	2	1%
Otros tipo de Salidas	17	12%

Nota: (P) se refiere a los datos preliminares

Fuente: Centro de Estadísticas, Ministerio Público de Panamá/Plataforma del Sistema Penal Acusatorio.

**MINISTERIO PÚBLICO**

**GRÁFICA N° 5. DISTRIBUCIÓN PORCENTUAL DE CAUSAS EGRESADAS REGISTRADAS EN DELITOS DE AMBIENTE EN EL SISTEMA PENAL ACUSATORIO, SEGÚN TIPO DE SALIDA: DEL 1 DE ENERO AL 31 DE JULIO 2019 (P)**



Fuente: Centro de Estadísticas, Ministerio Público de Panamá/Plataforma del Sistema Penal Acusatorio.



**PROCURADURÍA GENERAL DE LA NACIÓN  
MINISTERIO PÚBLICO**

**CUADRO N° 8. NÚMERO DE CAUSAS EGRESADAS POR MÉTODOS ALTERNOS DE SOLUCIÓN DE CONFLICTO,  
REGISTRADAS EN DELITOS DE AMBIENTE EN EL SISTEMA PENAL ACUSATORIO, SEGÚN TIPO:  
DEL 1 DE ENERO AL 31 DE JULIO 2019 (P)**

MÉTODOS ALTERNOS	NÚMERO	PORCENTAJE
<b>TOTAL...</b>	<b>44</b>	<b>100%</b>
Acuerdo de Pena	20	45%
Criterio de Oportunidad	2	5%
Desistimiento	3	7%
Mediación y Conciliación	0	0%
Suspensión del Proceso Sujeto a Condiciones	19	43%

Nota: (P) se refiere a los datos preliminares

Fuente: Centro de Estadísticas, Ministerio Público de Panamá/Plataforma del Sistema Penal Acusatorio.





**PROCURADURÍA GENERAL DE LA NACIÓN  
MINISTERIO PÚBLICO**

CUADRO N°9. NÚMERO DE CAUSAS INGRESADAS EN DELITOS DE AMBIENTE EN EL SISTEMA PENAL ACUSATORIO, POR TIPO DE DELITO, SEGÚN  
PROVINCIA : DEL 1 DE ENERO AL 31 DE JULIO 2019 (P)

PROVINCIA	TOTAL	TIPO DE DELITO			
		ANIMALES DOMESTICOS	RECURSOS NATURALES	TRAMITACION Y CUMPLIMIENTO URBANISTICO	VIDA SILVESTRE
<b>TOTAL...</b>	<b>240</b>	<b>85</b>	<b>114</b>	<b>7</b>	<b>34</b>
Chiriquí	22	14	3	0	5
Bocas Del Toro	14	4	5	2	3
Coclé	11	6	5	0	0
Colón	13	5	4	0	4
Comarca Emberá	3	0	3	0	0
Comarca Kuna Yala	0	0	0	0	0
Comarca Ngöbe Buglé	2	1	0	0	1
Darién	38	2	32	0	4
Herrera	19	3	15	1	0
Los Santos	15	5	9	1	0
Panamá	59	23	19	3	14
Panamá Oeste	32	17	13	0	2
Veraguas	12	5	6	0	1

Nota: (P) se refiere a los datos preliminares

Fuente: Centro de Estadísticas, Ministerio Público de Panamá/Plataforma del Sistema Penal Acusatorio.