



**PROCURADURÍA GENERAL DE LA NACIÓN
MINISTERIO PÚBLICO**

CUADRO N°1. NÚMERO DE CAUSAS INGRESADAS EN DELITOS DE AMBIENTE EN EL SISTEMA PENAL ACUSATORIO, POR TIPO DE DENUNCIA, SEGÚN UNIDAD RECEPTORA: DEL 1 DE ENERO AL 31 DE AGOSTO 2019 (P)

UNIDAD RECEPTORA	TOTAL	TIPO DE DENUNCIA		
		DENUNCIA	OFICIO	QUERELLA
TOTAL...	268	120	136	12
Atención Primaria Sede Principal de La Palma	20	3	16	1
Atención Primaria de Metetí	19	8	11	-
Unidad Receptora - Sede Principal Ministerio Público Changuinola, Edificio Switch 4	15	5	8	2
Sub Regional de Arraiján Panamá Oeste	13	10	3	-
Atención Primaria Subregional Chepo	13	6	7	-
Atención Primaria Sede Principal Edificio El Victorioso Panamá Oeste	10	5	4	1
Sede Principal Ministerio Público Colón	10	8	2	-
Sede Principal MP David, Edificio PH Torres	11	4	6	1
Otras Unidades de Atención Primaria ⁽¹⁾	157	71	79	7

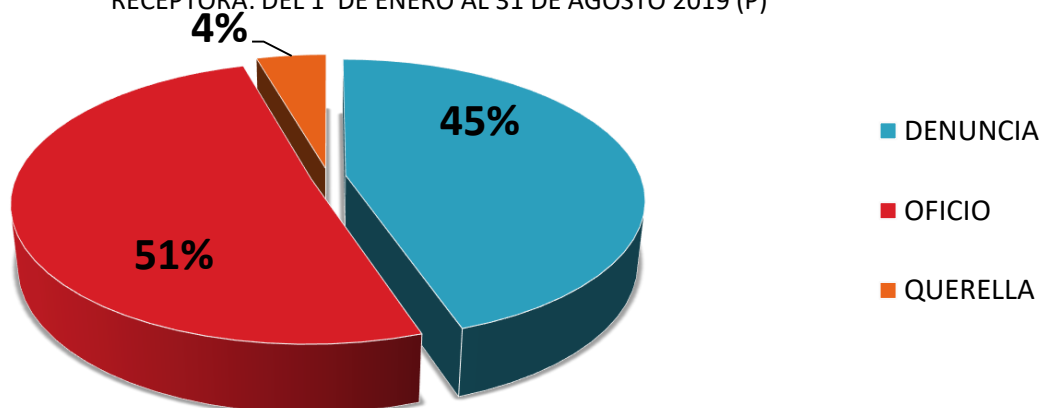
Nota: (P) se refiere a los datos preliminares.

⁽¹⁾ Otras Unidades de Atención Primaria se refiere a los casos en que solo involucra un delito por unidad receptora.

Fuente: Centro de Estadísticas, Ministerio Público de Panamá/Plataforma del Sistema Penal Acusatorio.

MINISTERIO PÚBLICO

GRÁFICA N° 1. DISTRIBUCIÓN PORCENTUAL DE CAUSAS INGRESADAS EN DELITOS DE AMBIENTE EN EL SISTEMA PENAL ACUSATORIO, POR TIPO DE DENUNCIA, SEGÚN UNIDAD RECEPTORA: DEL 1 DE ENERO AL 31 DE AGOSTO 2019 (P)



Fuente: Centro de Estadísticas, Ministerio Público de Panamá/Plataforma del Sistema Penal Acusatorio.



**PROCURADURÍA GENERAL DE LA NACIÓN
MINISTERIO PÚBLICO**

CUADRO N° 2. NÚMERO DE CAUSAS REGISTRADAS EN DELITOS DE AMBIENTE EN EL SISTEMA PENAL ACUSATORIO, SEGÚN DISTRITO: DEL 1 DE ENERO AL 31 DE AGOSTO 2019 (P)

DISTRITOS	NÚMERO	PORCENTAJE
TOTAL...	268	100%
Chepigana	32	12%
Panamá	46	17%
Arraiján	16	6%
Changuinola	14	5%
Chepo	13	5%
Las Minas	9	3%
Colón	12	4%
La Chorrera	7	3%
Otros Distritos ⁽¹⁾	119	44%

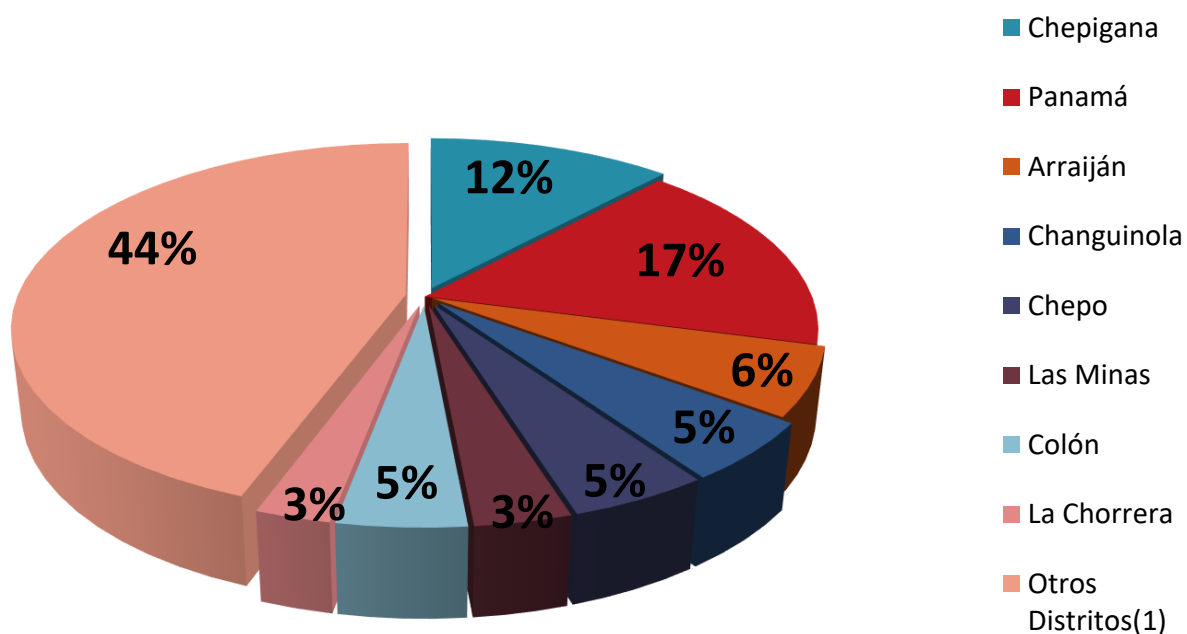
Nota (P) se refiere a los datos preliminares

⁽¹⁾ Otros Distritos se refiere a los casos en que solo involucra un delito por Distrito.

Fuente: Centro de Estadísticas, Ministerio Público de Panamá/Plataforma del Sistema Penal Acusatorio.

MINISTERIO PÚBLICO

GRÁFICA N° 2. DISTRIBUCIÓN PORCENTUAL DE LAS CAUSAS REGISTRADAS EN DELITOS DE AMBIENTE EN EL SISTEMA PENAL ACUSATORIO, SEGÚN DISTRITO: DEL 1 DE ENERO AL 31 DE AGOSTO 2019 (P)



Fuente: Centro de Estadísticas, Ministerio Público de Panamá/Plataforma del Sistema Penal Acusatorio. .



**PROCURADURÍA GENERAL DE LA NACIÓN
MINISTERIO PÚBLICO**

CUADRO N°3. NÚMERO DE CAUSAS INGRESADAS EN DELITOS DE AMBIENTE EN EL SISTEMA PENAL ACUSATORIO, SEGÚN DELITO ESPECÍFICO: DEL 1 DE ENERO AL 31 DE AGOSTO 2019 (P)

DELITO ESPECÍFICO	NÚMERO	PORCENTAJE
TOTAL...	268	100%
Construcción o urbanización que ponen en riesgo al ambiente o la vida de la población	1	0%
Contra Los Animales Doméstico	104	39%
Destrucción de los recursos naturales	65	24%
Ejecución de Obras sin la aprobación previa de los requisitos establecidos	4	1%
Emisiones de ruido, gases, olores, luminosidad u otro que afecte la público/ecosistema	1	0%
Excedente de tala de arboles, especie o área autorizada	1	0%
Extraer recursos o especies de la vida silvestre, acuática o terrestre protegidas o en peligro de extinción	15	6%
Importe material radiactivo, aguas residuales, desechos o residuos sólidos, líquidos o gaseosos	1	0%
Incendio de Masa Vegetal	33	12%
Incumplimiento de herramientas ambientales	1	0%
Introducción de especies de la vida silvestre o agente biológico o bioquímico capaz de alterar o poner en peligro la población animal o vegetal	1	0%
Promueva la aprobación de un estudio de impacto ambiental u otro documento con inobservancia de la normativa ambiental	2	1%
Tala o destrucción de formaciones vegetales arbóreas o arbustico en áreas especiales	18	7%
Tráfico de especies de la vida silvestre	21	8%

Nota: (P) se refiere a los datos preliminares

Fuente: Centro de Estadísticas, Ministerio Público de Panamá/Plataforma del Sistema Penal Acusatorio.



**PROCURADURÍA GENERAL DE LA NACIÓN
MINISTERIO PÚBLICO**

CUADRO N°4. NÚMERO DE CAUSAS INGRESADAS, EN DELITOS DE AMBIENTE EN EL SISTEMA PENAL ACUSATORIO, SEGÚN TURNO: DEL 1 DE ENERO AL 31 DE AGOSTO 2019 (P)

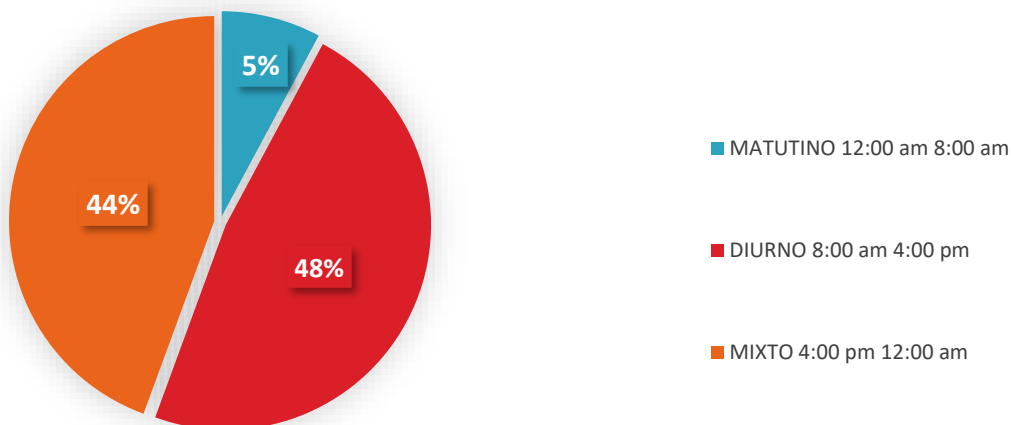
TURNO	NÚMERO	PORCENTAJE
TOTAL...	268	100%
MATUTINO 12:00 am 8:00 am	21	8%
DIURNO 8:00 am 4:00 pm	128	48%
MIXTO 4:00 pm 12:00 am	119	44%

Nota: (P) se refiere a los datos preliminares

Fuente: Centro de Estadísticas, Ministerio Público de Panamá/Plataforma del Sistema Penal Acusatorio.

MINISTERIO PÚBLICO

GRÁFICA N°3. DISTRIBUCIÓN PORCENTUAL DE CAUSAS INGRESADAS EN DELITOS DE AMBIENTE EN EL SISTEMA PENAL ACUSATORIO, SEGÚN TURNO: DEL 1 DE ENERO AL 31 DE AGOSTO 2019 (P)



Fuente: Centro de Estadísticas, Ministerio Público de Panamá/Plataforma del Sistema Penal Acusatorio.



**PROCURADURÍA GENERAL DE LA NACIÓN
MINISTERIO PÚBLICO**

CUADRO N°5. NÚMERO DE CAUSAS INGRESADAS EN DELITOS DE AMBIENTE EN EL SISTEMA PENAL ACUSATORIO, SEGÚN DÍA DE LA SEMANA: DEL 1 DE ENERO AL 31 DE AGOSTO 2019 (P)

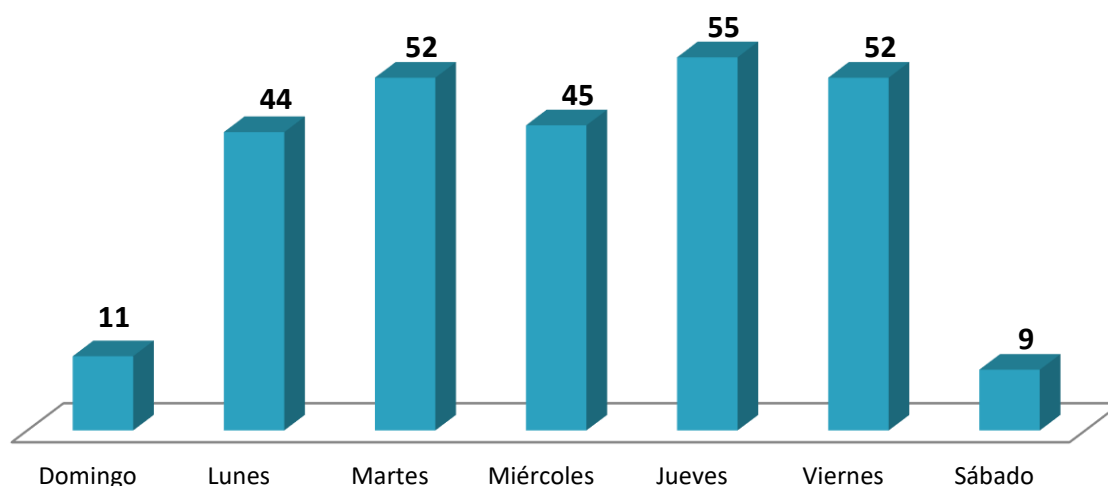
DÍA	NÚMERO	PORCENTAJE
TOTAL...	268	100%
Domingo	11	4%
Lunes	44	16%
Martes	52	19%
Miércoles	45	17%
Jueves	55	21%
Viernes	52	19%
Sábado	9	3%

Nota: (P) se refiere a los datos preliminares

Fuente: Centro de Estadísticas, Ministerio Público de Panamá/Plataforma del Sistema Penal Acusatorio.

MINISTERIO PÚBLICO

GRÁFICA N°4. NÚMERO DE CAUSAS INGRESADAS EN DELITOS DE AMBIENTE EN EL SISTEMA PENAL ACUSATORIO, SEGÚN DÍAS DE LA SEMANA: DEL 1 DE ENERO AL 31 DE AGOSTO 2019 (P)



Fuente: Centro de Estadísticas, Ministerio Público de Panamá/Plataforma del Sistema Penal Acusatorio.



**PROCURADURÍA GENERAL DE LA NACIÓN
MINISTERIO PÚBLICO**

CUADRO N° 6. NÚMERO DE SENTENCIAS REGISTRADAS EN DELITOS DE AMBIENTE EN EL SISTEMA PENAL ACUSATORIO, SEGÚN TIPO DE PROCEDIMIENTO APLICADO: DEL 1 DE ENERO AL 31 DE AGOSTO 2019 (P)

SENTENCIAS	NÚMERO	PORCENTAJE
TOTAL...	23	100%
ACUERDO DE PENA	22	96%
PROCESO SIMPLIFICADO	0	0%
PROCEDIMIENTO DIRECTO	0	0%
PROCEDIMIENTO DIRECTO INMEDIATO	0	0%
PROCESO SIMPLIFICADO INMEDIATO	0	0%
JUICIO ORAL	1	4%

Nota: (P) se refiere a los datos preliminares

Fuente: Centro de Estadísticas, Ministerio Público de Panamá/Plataforma del Sistema Penal Acusatorio.



**PROCURADURÍA GENERAL DE LA NACIÓN
MINISTERIO PÚBLICO**

CUADRO N° 7. NÚMERO DE CAUSAS EGRESADAS REGISTRADAS EN DELITOS DE AMBIENTE EN EL SISTEMA PENAL ACUSATORIO, SEGÚN TIPO DE SALIDA: DEL 1 DE ENERO AL 31 DE AGOSTO 2019 (P)

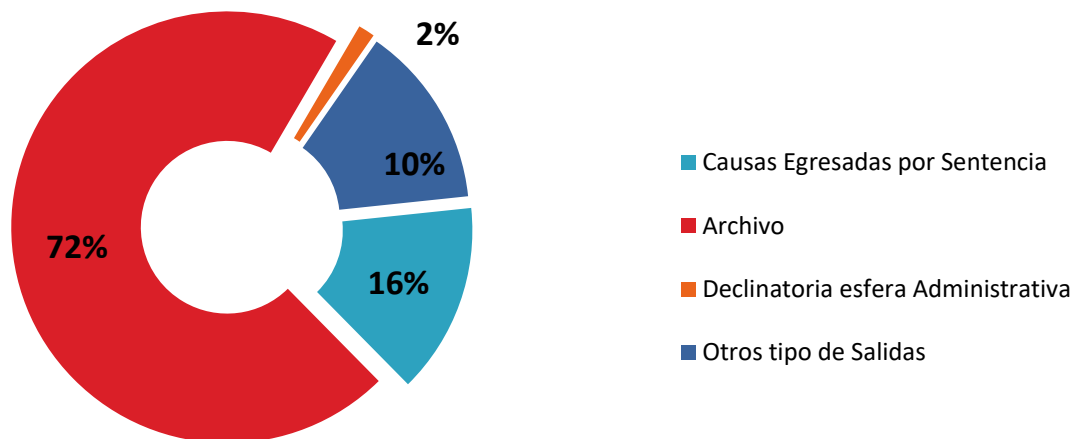
TIPO DE SALIDA	NÚMERO	PORCENTAJE
TOTAL...	161	100%
Causas Egresadas por Sentencia	23	14%
Archivo	114	71%
Declinatoria esfera Administrativa	2	1%
Otros tipo de Salidas	22	14%

Nota: (P) se refiere a los datos preliminares

Fuente: Centro de Estadísticas, Ministerio Público de Panamá/Plataforma del Sistema Penal Acusatorio.

MINISTERIO PÚBLICO

GRÁFICA N° 5. DISTRIBUCIÓN PORCENTUAL DE CAUSAS EGRESADAS REGISTRADAS EN DELITOS DE AMBIENTE EN EL SISTEMA PENAL ACUSATORIO, SEGÚN TIPO DE SALIDA: DEL 1 DE ENERO AL 31 DE AGOSTO 2019 (P)



Fuente: Centro de Estadísticas, Ministerio Público de Panamá/Plataforma del Sistema Penal Acusatorio.



**PROCURADURÍA GENERAL DE LA NACIÓN
MINISTERIO PÚBLICO**

CUADRO N° 8. NÚMERO DE CAUSAS EGRESADAS POR MÉTODOS ALTERNOS DE SOLUCIÓN DE CONFLICTO, REGISTRADAS EN DELITOS DE AMBIENTE EN EL SISTEMA PENAL ACUSATORIO, SEGÚN TIPO: DEL 1 DE ENERO AL 31 DE AGOSTO 2019 (P)

MÉTODOS ALTERNOS	NÚMERO	PORCENTAJE
TOTAL...	47	100%
Acuerdo de Pena	22	47%
Criterio de Oportunidad	3	6%
Desistimiento	3	6%
Mediación y Conciliación	0	0%
Suspensión del Proceso Sujeto a Condiciones	19	40%

Nota: (P) se refiere a los datos preliminares

Fuente: Centro de Estadísticas, Ministerio Público de Panamá/Plataforma del Sistema Penal Acusatorio.



**PROCURADURÍA GENERAL DE LA NACIÓN
MINISTERIO PÚBLICO**

CUADRO N°9. NÚMERO DE CAUSAS INGRESADAS EN DELITOS DE AMBIENTE EN EL SISTEMA PENAL ACUSATORIO, POR TIPO DE DELITO, SEGÚN
PROVINCIA : DEL 1 DE ENERO AL 31 DE AGOSTO 2019 (P)

PROVINCIA	TOTAL	TIPO DE DELITO			
		ANIMALES DOMESTICOS	RECURSOS NATURALES	TRAMITACION Y CUMPLIMIENTO URBANISTICO	VIDA SILVESTRE
TOTAL...	268	104	119	8	37
Chiriquí	29	21	3	0	5
Bocas Del Toro	17	4	6	3	4
Coclé	12	7	5	0	0
Colón	15	6	5	0	4
Comarca Emberá	3	0	3	0	0
Comarca Kuna Yala	0	0	0	0	0
Comarca Ngöbe Buglé	2	1	0	0	1
Darién	39	3	32	0	4
Herrera	22	5	16	1	0
Los Santos	17	5	9	1	2
Panamá	67	29	21	3	14
Panamá Oeste	33	18	13	0	2
Veraguas	12	5	6	0	1

Nota: (P) se refiere a los datos preliminares

Fuente: Centro de Estadísticas, Ministerio Público de Panamá/Plataforma del Sistema Penal Acusatorio.