



**MINISTERIO PÚBLICO  
PROCURADURÍA GENERAL DE LA NACIÓN  
OFICINA DEL CONSEJO DISCIPLINARIO**

**Cuadro 1. MOVIMIENTOS DE EXPEDIENTES: DE 1 DE ENERO AL 30 SEPTIEMBRE DEL 2019.**

Movimientos de Expedientes	Total	%
Pendiente al 31 de Diciembre 2018 (a)	10	..
Ingreso	119	..
Egreso	104	81%
En Trámite (1)	25	19%

NOTA: Los 119 expedientes que ingresaron a la Oficina del Consejo Disciplinario, 3 expedientes son de reingreso.

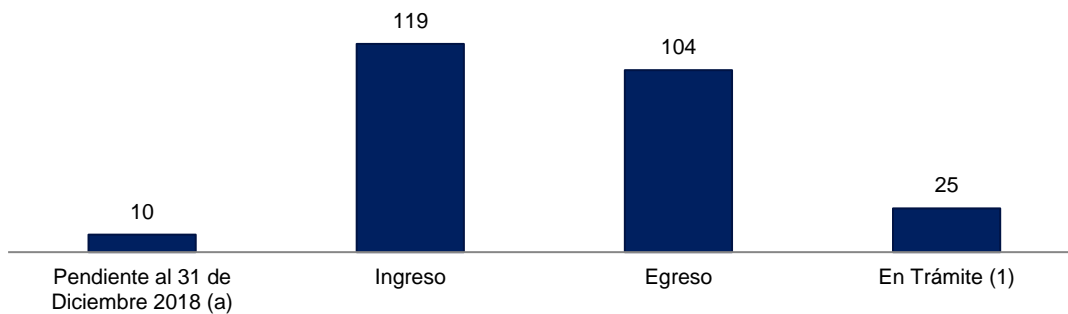
(a) Son expedientes que quedaron en proceso de investigación al 31 de diciembre del 2018.

(1) Son expedientes que se encuentran en proceso de investigación según los términos.

.. Dato no aplica al grupo.

Fuente: Ministerio Público, Oficina del Consejo Disciplinario.

**Gráfica 1. MOVIMIENTOS DE EXPEDIENTES:  
DE 1 DE ENERO AL 30 SEPTIEMBRE DEL 2019.**



Fuente: Ministerio Público, Oficina del Consejo Disciplinario.



**MINISTERIO PÚBLICO  
PROCURADURÍA GENERAL DE LA NACIÓN  
OFICINA DEL CONSEJO DISCIPLINARIO**

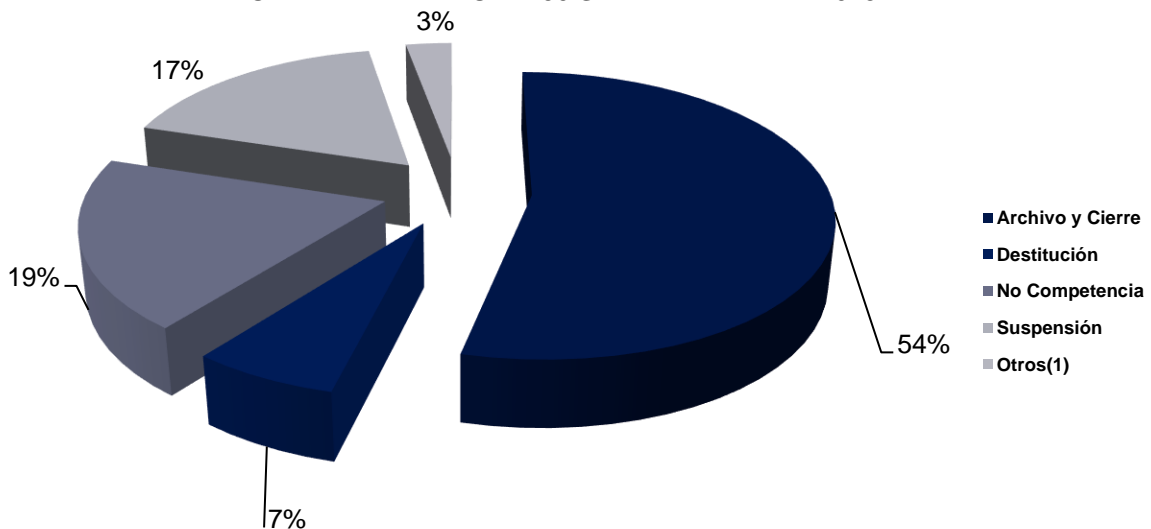
**Cuadro 2. TIPOS DE SALIDAS: DE 1 DE ENERO AL 30 SEPTIEMBRE DEL 2019.**

Tipos de Salidas	Número	%
<b>TOTAL</b>	<b>104</b>	<b>100%</b>
Archivo y Cierre	56	54%
Destitución	7	7%
No Competencia	20	19%
Suspensión	18	17%
Otros(1)	3	3%

Nota: El expediente que se le dio salida en el mes de enero, como No Competencia mantiene 15 colaboradores; Sin embargo, dos de estos se les removió del cargo. Cabe señalar que la información mostrada en el cuadro 2, son por expedientes.

(1) Se refiere a expedientes que se enviaron a la autoridad nominadora para resolver un incidente; ya sea para acumulación, prescripción o nulidad del proceso, etc.  
Fuente: Ministerio Público, Oficina del Consejo Disciplinario.

**Gráfica 2. DISTRIBUCIÓN PORCENTUAL DE LAS SALIDAS DE LOS EXPEDIENTES QUE MANTIENE EL CONSEJO DISCIPLINARIO SEGÚN TIPO: DE 1 DE ENERO AL 30 SEPTIEMBRE DEL 2019.**



Fuente: Ministerio Público, Oficina del Consejo Disciplinario.



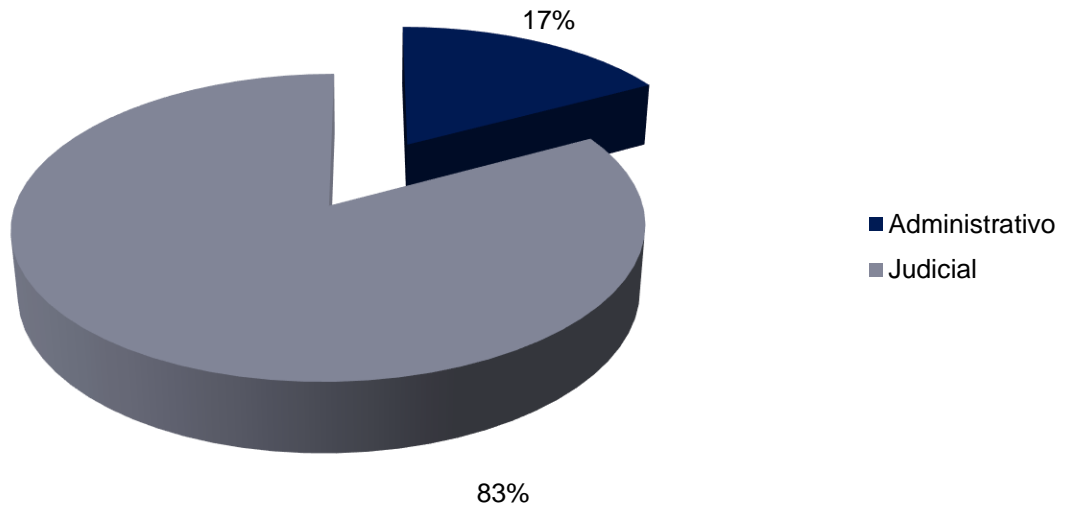
**MINISTERIO PÚBLICO  
PROCURADURÍA GENERAL DE LA NACIÓN  
OFICINA DEL CONSEJO DISCIPLINARIO**  
**Cuadro 3. TIPOS DE COLABORADORES INVESTIGADOS:  
DE 1 DE ENERO AL 30 SEPTIEMBRE DEL 2019.**

<b>Tipos de Colaboradores</b>	<b>Total</b>	<b>%</b>
<b><u>Total...</u></b>	<b><u>146</u></b>	<b><u>100%</u></b>
Administrativo	25	17%
Judicial	121	83%

**Nota:** El número de entradas no es igual a la cantidad de personas vinculadas; ya que en un mismo caso se pueden investigar a varios colaboradores. Cabe señalar, que no se está contabilizando las personas que están siendo investigadas en los 3 expedientes que reingresaron en el 2019.

Fuente: Ministerio Público, Oficina del Consejo Disciplinario.

**Gráfica 3. DISTRIBUCIÓN PORCENTUAL DE LOS COLABORADORES INVESTIGADOS POR EL CONSEJO DISCIPLINARIO SEGÚN TIPO: DE 1 DE ENERO AL 30 SEPTIEMBRE DEL 2019.**



Fuente: Ministerio Público, Oficina del Consejo Disciplinario.



**MINISTERIO PÚBLICO  
 PROCURADURÍA GENERAL DE LA NACIÓN  
 OFICINA DEL CONSEJO DISCIPLINARIO**

**Cuadro 4. NÚMERO DE COLABORADORES INVESTIGADOS, POR SEXO, SEGÚN  
 CARGO: DE 1 DE ENERO AL 30 SEPTIEMBRE DEL 2019.**

Cargos de los Colaboradores	Total	Sexo		En Averiguación
		Femenino	Masculino	
<b>Total....</b>	<b>181</b>	<b>99</b>	<b>74</b>	<b>8</b>
Analista	1	-	1	-
Asistentes Operativos	21	17	4	-
CCJ	1	-	1	-
Citador	1	1	-	-
Conductores	13	-	13	-
Coordinación	1	-	1	-
Escribiente I	1	-	1	-
Fiscales Adjuntos	52	36	16	-
Fiscales de Circuito	44	28	16	-
Fiscales Superiores	4	1	3	-
Inspectores	7	-	7	-
Oficial Mayor	4	2	2	-
Oficinista	1	1	-	-
Personeros	11	5	6	-
Psicólogos	2	1	1	-
Registro y Reparto	1	1	-	-
Secretarias	5	5	-	-
Subdirectora	1	1	-	-
En Averiguación	10	-	2	8

NOTA: La información mostrada es por colaborador.

(-) Cantidad en cero

Fuente: Ministerio Público, Oficina del Consejo Disciplinario.



**MINISTERIO PÚBLICO  
 PROCURADURÍA GENERAL DE LA NACIÓN  
 OFICINA DEL CONSEJO DISCIPLINARIO**

**Cuadro 5. NÚMERO DE COLABORADORES INVESTIGADOS, POR SEXO, SEGÚN RANGO DE EDAD: DE 1 DE ENERO AL 30 SEPTIEMBRE DEL 2019.**

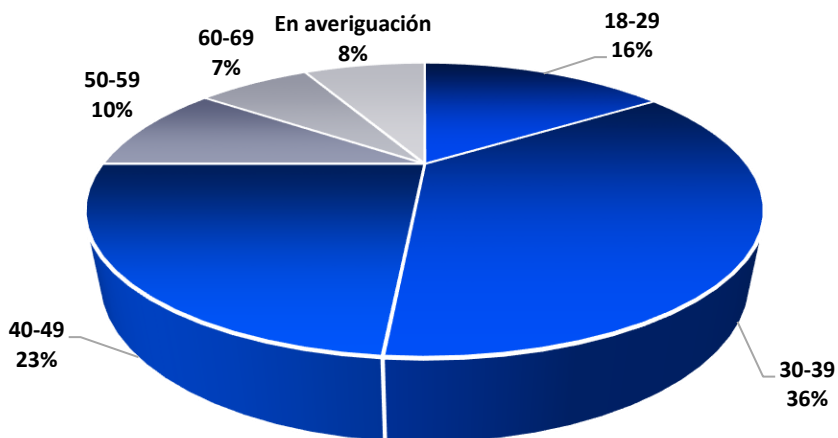
Rango de Edad de los Colaboradores	Total	Sexo		En Averiguación
		Femenino	Masculino	
<b>Total....</b>	<b>181</b>	<b>99</b>	<b>74</b>	<b>8</b>
18-29	19	13	6	-
30-39	63	42	21	-
40-49	40	17	23	-
50-59	29	18	11	-
60 y Más	7	3	4	-
En Averiguación	23	6	9	8

NOTA: La información mostrada es por colaborador.

(-) Cantidad en cero

Fuente: Ministerio Público, Oficina del Consejo Disciplinario.

**Gráfica 5. DISTRIBUCIÓN PORCENTUAL DE LOS COLABORADORES INVESTIGADOS, SEGÚN RANGO DE EDAD: DE 1 DE ENERO AL 30 SEPTIEMBRE DEL 2019.**



Fuente: Ministerio Público, Oficina del Consejo Disciplinario.



**MINISTERIO PÚBLICO  
 PROCURADURÍA GENERAL DE LA NACIÓN  
 OFICINA DEL CONSEJO DISCIPLINARIO**

**Cuadro 6. NÚMERO DE COLABORADORES INVESTIGADOS, SEGÚN PROVINCIA:  
 DE 1 DE ENERO AL 30 SEPTIEMBRE DEL 2019.**

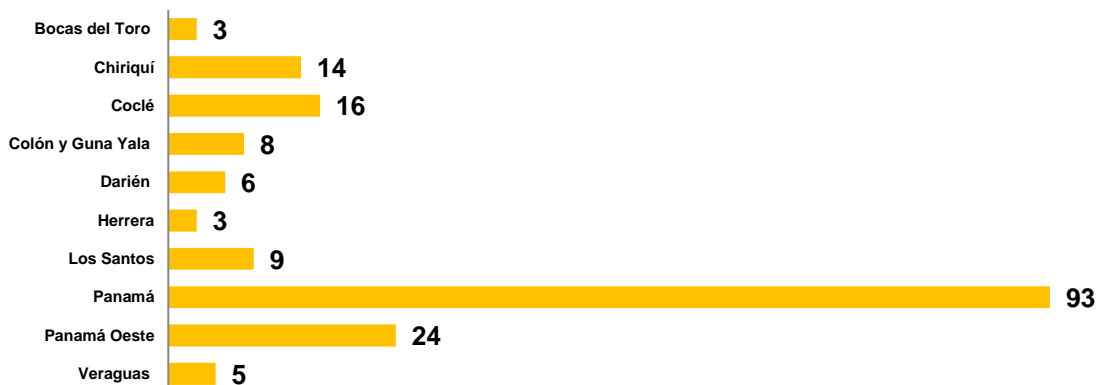
Provincia	Total	Porcentaje
<b>Total....</b>	<b>181</b>	<b>100%</b>
Bocas del Toro	3	2%
Chiriquí	14	8%
Coclé	16	9%
Colón y Guna Yala	8	4%
Darién	6	3%
Herrera	3	2%
Los Santos	9	5%
Panamá	93	51%
Panamá Oeste	24	13%
Veraguas	5	3%

NOTA: La información mostrada es por colaborador.

(-) Cantidad en cero

Fuente: Ministerio Público, Oficina del Consejo Disciplinario.

**Gráfica 6. NÚMERO DE COLABORADORES INVESTIGADOS SEGÚN  
 PROVINCIA: DE 1 DE ENERO AL 30 SEPTIEMBRE DEL 2019.**



Fuente: Ministerio Público, Oficina del Consejo Disciplinario.



**MINISTERIO PÚBLICO  
PROCURADURÍA GENERAL DE LA NACIÓN  
OFICINA DEL CONSEJO DISCIPLINARIO**

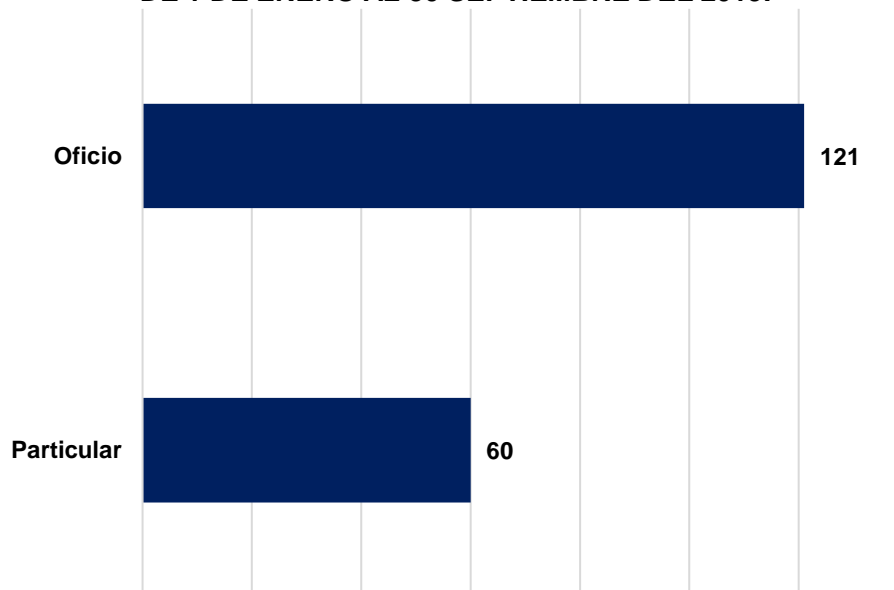
**Cuadro 7. NÚMERO DE COLABORADORES INVESTIGADOS, SEGÚN TIPO DE DENUNCIA: DE 1 DE ENERO AL 30 SEPTIEMBRE DEL 2019.**

Tipo de Denuncia	Total	Porcentaje
<b>Total...</b>	<b>181</b>	<b>100%</b>
Oficio	121	67%
Particular	60	33%

NOTA: La información mostrada es por colaborador.

Fuente: Ministerio Público, Oficina del Consejo Disciplinario.

**Gráfica 7. NÚMERO DE COLABORADORES INVESTIGADOS,  
POR TIPO DENUNCIA:  
DE 1 DE ENERO AL 30 SEPTIEMBRE DEL 2019.**



Fuente: Ministerio Público, Oficina del Consejo Disciplinario.



**MINISTERIO PÚBLICO  
 PROCURADURÍA GENERAL DE LA NACIÓN  
 OFICINA DEL CONSEJO DISCIPLINARIO**

**Cuadro 8. NÚMERO DE COLABORADORES INVESTIGADOS, POR RANGO DE TIEMPO EN EL PUESTO DONDE REALIZA LA FALTA, SEGÚN RANGO DE TIEMPO DE LABOR EN LA INSTITUCIÓN: DE 1 DE ENERO AL 30 SEPTIEMBRE DEL 2019.**

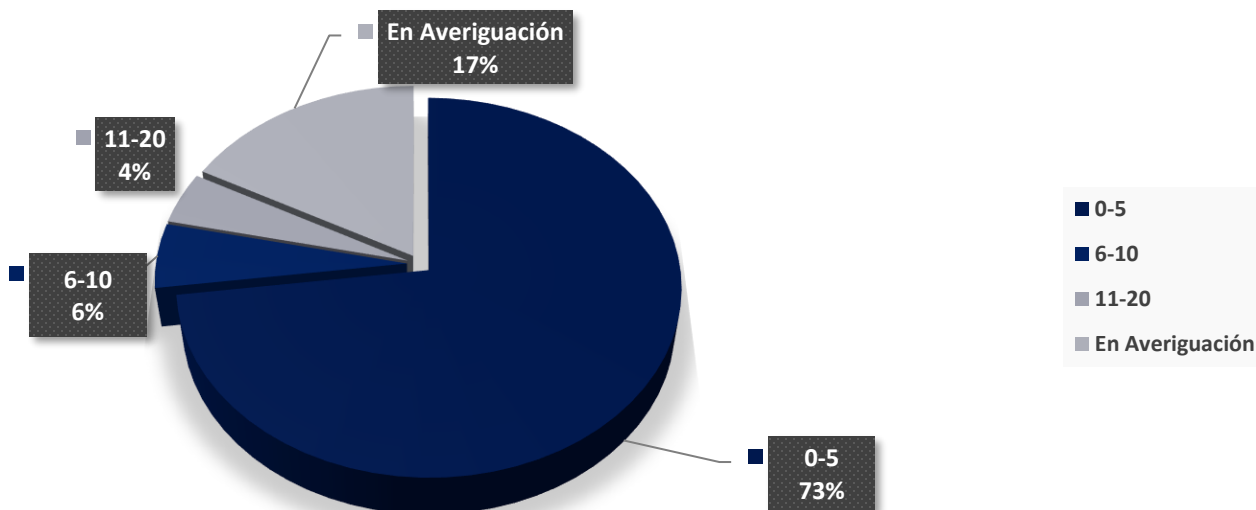
Rango de Tiempo en la Institución	Total	Rango de Tiempo en el Puesto donde Realiza la Falta			
		0-5	6-10	11-20	En Averiguación
<b>Total....</b>	<b>181</b>	<b>132</b>	<b>10</b>	<b>8</b>	<b>31</b>
0-5	63	61	1	-	1
6-10	22	20	1	-	1
11-20	41	29	1	8	3
21 y Más	28	20	7	-	1
En Averiguación	27	2	-	-	25

NOTA: La información mostrada es por colaborador.

(-) Cantidad en cero

Fuente: Ministerio Público, Oficina del Consejo Disciplinario.

**Gráfica 8. DISTRIBUCIÓN PORCENTUAL DE LOS COLABORADORES INVESTIGADOS, SEGÚN RANGO DE TIEMPO DE LABOR EN LA INSTITUCIÓN, POR RANGO DE TIEMPO EN EL PUESTO DONDE REALIZA LA FALTA: DE 1 DE ENERO AL 30 SEPTIEMBRE DEL 2019.**



Fuente: Ministerio Público, Oficina del Consejo Disciplinario.





**MINISTERIO PÚBLICO  
PROCURADURÍA GENERAL DE LA NACIÓN  
OFICINA DEL CONSEJO DISCIPLINARIO**

**Cuadro 9. NÚMERO DE COLABORADORES INVESTIGADOS, POR ÁREA DE TRABAJO, SEGÚN PROVINCIA: DE 1 DE ENERO AL 30 SEPTIEMBRE DEL 2019.**

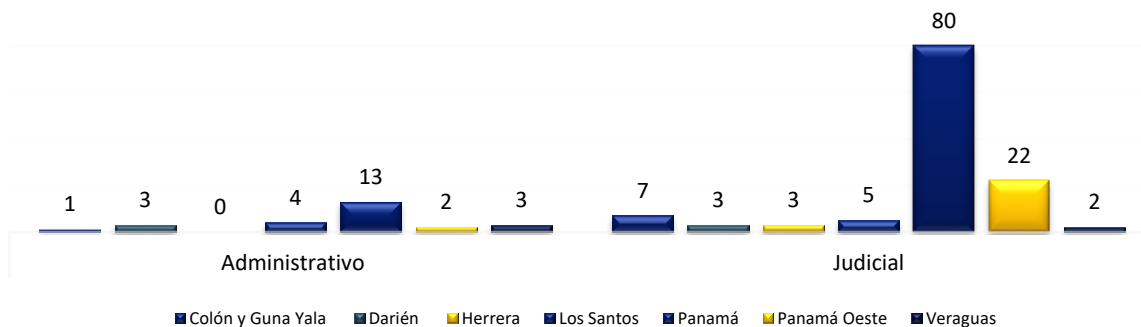
Provincia	Total	Tipo de Colaborador	
		Administrativo	Judicial
<b>Total....</b>	<b>181</b>	<b>27</b>	<b>154</b>
Bocas Del Toro	3	-	3
Chiriquí	14	-	14
Coclé	16	1	15
Colón y Guna Yala	8	1	7
Darién	6	3	3
Herrera	3	-	3
Los Santos	9	4	5
Panamá	93	13	80
Panamá Oeste	24	2	22
Veraguas	5	3	2

NOTA: La información mostrada es por colaborador.

(-) Cantidad en cero

Fuente: Ministerio Público, Oficina del Consejo Disciplinario.

**Gráfica 9. NÚMERO DE COLABORADORES INVESTIGADOS, POR ÁREA DE TRABAJO, SEGÚN PROVINCIA: DE 1 DE ENERO AL 30 SEPTIEMBRE DEL 2019.**



Fuente: Ministerio Público, Oficina del Consejo Disciplinario.



**MINISTERIO PÚBLICO  
 PROCURADURÍA GENERAL DE LA NACIÓN  
 OFICINA DEL CONSEJO DISCIPLINARIO**

**Cuadro 10. TIPOS DE SALIDAS DE LOS EXPEDIENTES POR COLABORADOR, POR DECISIÓN DEL CASO, SEGÚN MIEMBRO SUSTANCIADOR QUE LO INVESTIGA: DE 1 DE ENERO AL 30 SEPTIEMBRE DEL 2019.**

Sustanciador	Total	Decisión del Caso				
		Archivo y Cierre	Destitución	No Competencia	Suspensión	Otros(1)
<b>Total....</b>	<b>149</b>	<b>75</b>	<b>9</b>	<b>39</b>	<b>20</b>	<b>6</b>
A.A.CH	20	12	1	4	2	1
J.C.D.H	27	15	1	4	7	-
R.R.C	27	15	1	6	4	1
S.G.D.E	33	23	1	5	4	-
Y.C.S	42	10	5	20	3	4

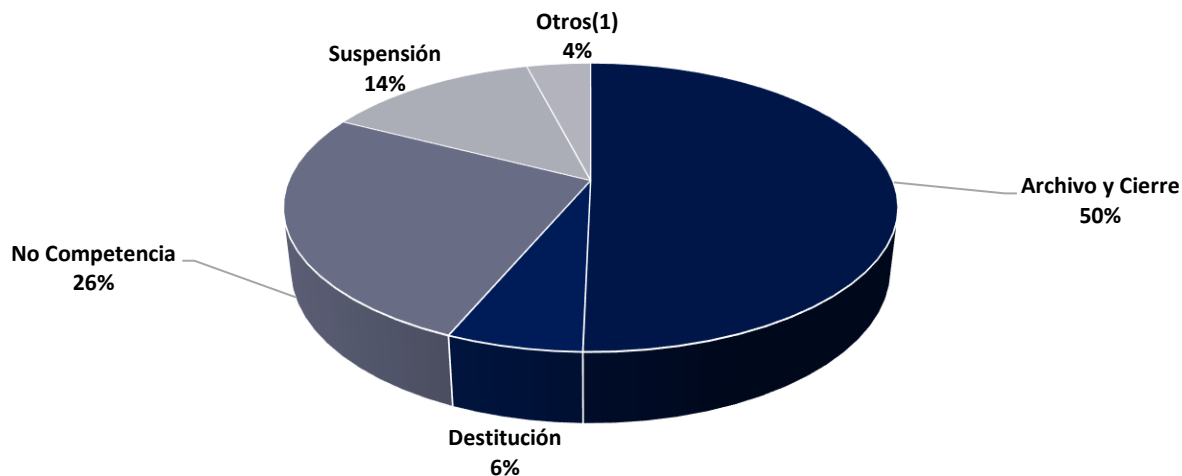
NOTA: La información mostrada es por colaborador.

(-) Cantidad en cero

(1) Se refiere a expedientes que se enviaron a la autoridad nominadora para resolver un incidente; ya sea para acumulación, prescripción o nulidad del proceso, etc.

Fuente: Ministerio Público, Oficina del Consejo Disciplinario.

**Gráfica 10. DISTRIBUCIÓN PORCENTUAL DE LOS TIPOS DE SALIDAS DE LOS EXPEDIENTES POR COLABORADOR, SEGÚN MIEMBRO SUSTANCIADOR QUE LO INVESTIGA, POR DECISIÓN DEL CASO DE 1 DE ENERO AL 30 SEPTIEMBRE DEL 2019.**



Fuente: Ministerio Público, Oficina del Consejo Disciplinario.