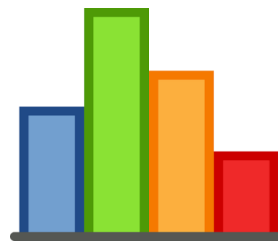




República de Panamá – Ministerio Público
Procuraduría General de la Nación



INFORME ESTADÍSTICO



Escuela Dra. Clara González de Behringer

Escuela del Ministerio Público
Dra. Clara González de Behringer



2013
"Promoción humana al servicio de la justicia y la cultura de paz"

Del 1 al 31 de Octubre de 2019



MINISTERIO PÚBLICO

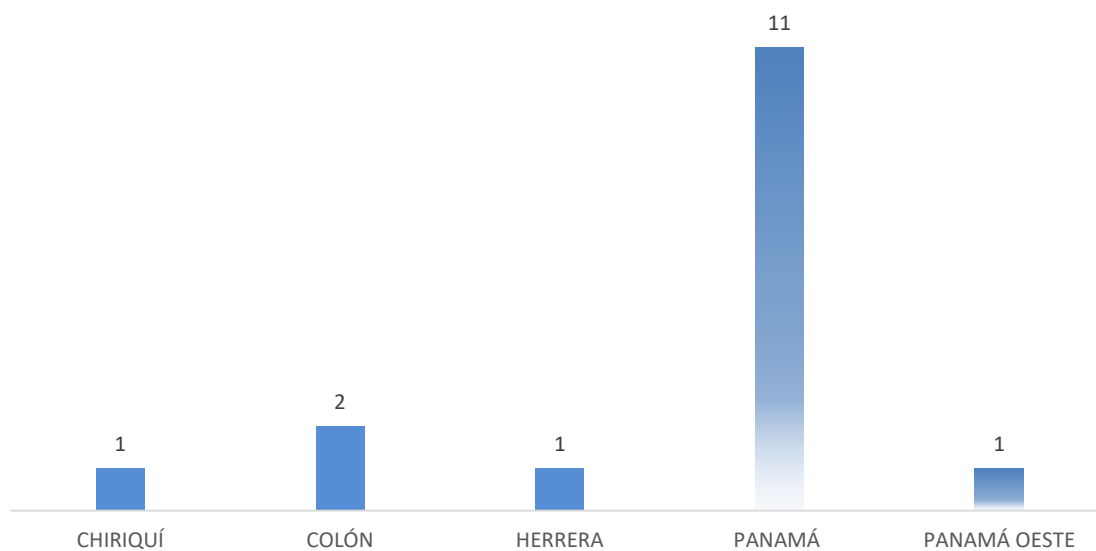
**CUADRO N°1. NÚMERO DE CAPACITACIONES BRINDADAS EN LA ESCUELA
DRA. CLARA GONZÁLEZ DE BEHRINGER, SEGÚN PROVINCIA:
DEL 1 AL 31 DE OCTUBRE DE 2019 (P)**

PROVINCIAS	TOTAL
TOTAL...	16
CHIRIQUÍ	1
COLÓN	2
HERRERA	1
PANAMÁ	11
PANAMÁ OESTE	1

Nota: (P) se refiere a los datos preliminares

Fuente: Escuela Del Ministerio Público

MINISTERIO PÚBLICO
**GRÁFICO N°1. NÚMERO DE CAPACITACIONES BRINDADAS
EN LA ESCUELA DRA. CLARA GONZÁLEZ DE BEHRINGER, SEGÚN PROVINCIA:
DEL 1 AL 31 DE OCTUBRE DE 2019 (P)**



Fuente: Centro de Estadística/Escuela del Ministerio Público



MINISTERIO PÚBLICO

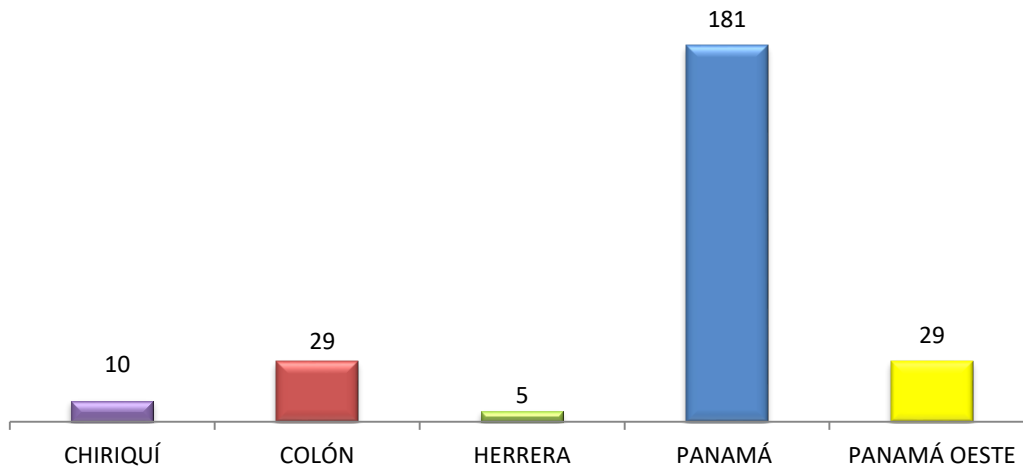
**CUADRO N°2. NÚMERO DE PARTICIPANTES DE LAS CAPACITACIONES BRINDADAS EN LA ESCUELA
DRA. CLARA GONZÁLEZ DE BEHRINGER, SEGÚN PROVINCIA:
DEL 1 AL 31 DE OCTUBRE DE 2019 (P)**

PROVINCIAS	TOTAL
TOTAL...	254
CHIRIQUÍ	10
COLÓN	29
HERRERA	5
PANAMÁ	181
PANAMÁ OESTE	29

Nota: (P) se refiere a los datos preliminares

Fuente: Centro de Estadística/Escuela del Ministerio Público

MINISTERIO PÚBLICO
**GRÁFICO N°2. NÚMERO DE PARTICIPANTES DE LAS CAPACITACIONES BRINDADAS EN
LA ESCUELA DRA. CLARA GONZÁLEZ DE BEHRINGER, SEGÚN PROVINCIA:
DEL 1 AL 31 DE OCTUBRE DE 2019 (P)**



Fuente: Centro de Estadística/Escuela del Ministerio Público

MINISTERIO PÚBLICO

CUADRO N°3. NÚMERO DE CAPACITACIONES Y PARTICIPANTES EN LA ESCUELA DRA. CLARA GONZÁLEZ DE BEHRINGER, POR ÁREA DE TRABAJO, SEGÚN PROVINCIA: DEL 1 DE ENERO AL 31 DE OCTUBRE DE 2019 (P)

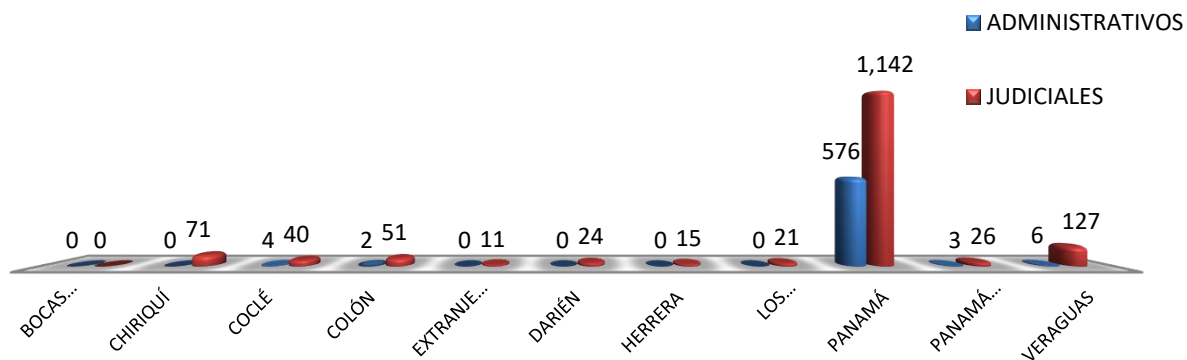
PROVINCIAS	CAPACITACIONES	PARTICIPANTES		
		TOTAL	ADMINISTRATIVOS	JUDICIALES
TOTAL...	137	2119	591	1528
BOCAS DEL TORO	-	-	-	-
CHIRIQUÍ	10	71	-	71
COCLÉ	3	44	4	40
COLÓN	4	53	2	51
EXTRANJERO	3	11	-	11
DARIÉN	1	24	-	24
HERRERA	4	15	-	15
LOS SANTOS	3	21	-	21
PANAMÁ	99	1718	576	1,142
PANAMÁ OESTE	1	29	3	26
VERAGUAS	9	133	6	127

Nota: los datos reflejados en este cuadro muestran las provincias donde se impartió el curso no así la provincia de donde viene los funcionarios a capacitar.

Nota: (P) se refiere a los datos preliminares

Fuente: Escuela Del Ministerio Público

MINISTERIO PÚBLICO
GRÁFICO N°3. NÚMERO DE CAPACITACIONES Y PARTICIPANTES EN LA ESCUELA DRA. CLARA GONZÁLEZ DE BEHRINGER, POR ÁREA DE TRABAJO, SEGÚN PROVINCIA : DEL 1 DE ENERO AL 31 DE OCTUBRE DE 2019 (P)



Fuente: Centro de Estadística/Escuela del Ministerio Público



MINISTERIO PÚBLICO

CUADRO N°4. NÚMERO DE PARTICIPANTES DE LAS CAPACITACIONES BRINDADAS EN LA ESCUELA DRA. CLARA GONZÁLEZ DE BEHRINGER, POR ÁREA DE TRABAJO, SEGÚN PROVINCIA: DEL 1 AL 31 DE OCTUBRE DE 2019 (P)

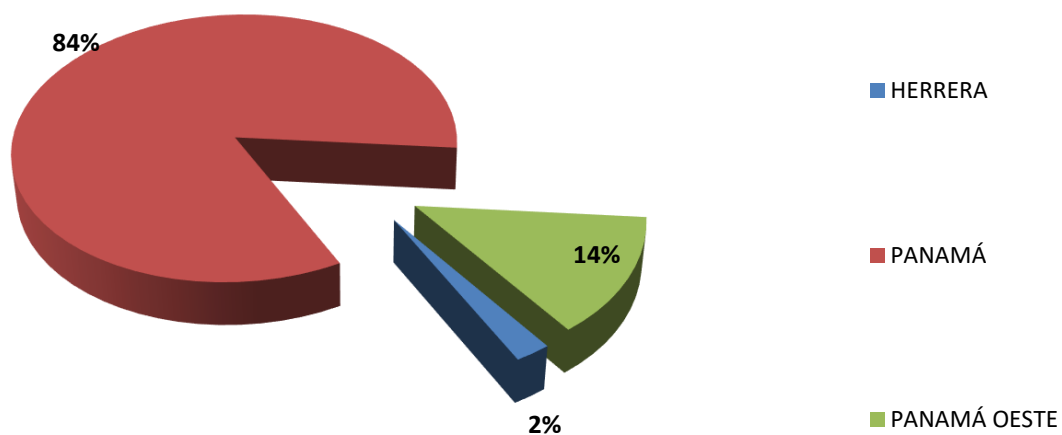
PROVINCIAS	TOTAL	ÁREA DE TRABAJO	
		ADMINISTRATIVOS	JUDICIALES
TOTAL...	254	121	133
CHIRIQUÍ	10	-	10
COLÓN	29	2	27
HERRERA	5	-	5
PANAMÁ	181	116	65
PANAMÁ OESTE	29	3	26

Nota: (P) se refiere a los datos preliminares

Fuente: Centro de Estadística/Escuela del Ministerio Público

MINISTERIO PÚBLICO

GRÁFICO N°4. DISTRIBUCIÓN PORCENTUAL DE PARTICIPANTES DE LAS CAPACITACIONES BRINDADAS EN LA ESCUELA DRA. CLARA GONZÁLEZ DE BEHRINGER, POR ÁREA DE TRABAJO, SEGÚN PROVINCIA : DEL 1 AL 31 DE OCTUBRE DE 2019 (P)





MINISTERIO PÚBLICO

CUADRO N°5. NÚMERO DE PARTICIPANTES DE LAS CAPACITACIONES BRINDADAS EN LA ESCUELA Y FUERA DE LA INSTITUCIÓN

DRA. CLARA GONZÁLEZ DE BEHRINGER, SEGÚN LUGAR DEL CURSO:

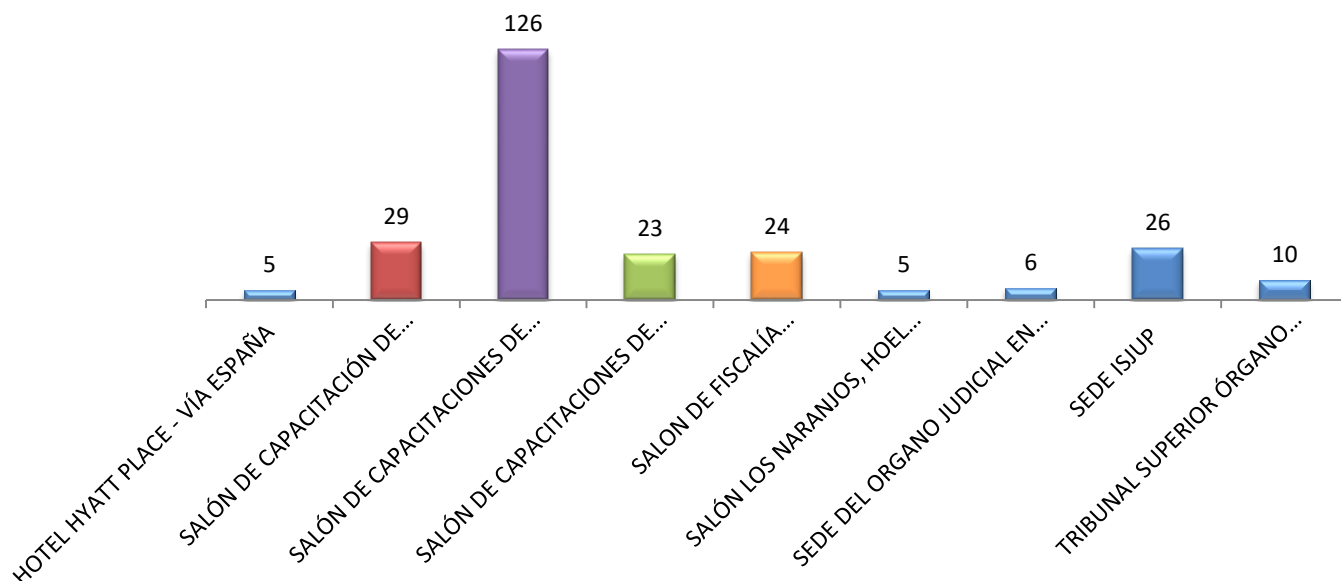
DEL 1 AL 31 DE OCTUBRE DE 2019 (P)

LUGAR DEL CURSO	TOTAL
TOTAL...	254
HOTEL HYATT PLACE - VÍA ESPAÑA	5
SALÓN DE CAPACITACIÓN DE PANAMÁ OESTE	29
SALÓN DE CAPACITACIONES DE LA ESCUELA DEL MINISTERIO PÚBLICO	126
SALÓN DE CAPACITACIONES DE LA PROVINCIA DE COLÓN	23
SALON DE FISCALÍA METROPOLITANA	24
SALÓN LOS NARANJOS, HOEL CUBITÁ	5
SEDE DEL ORGANO JUDICIAL EN COLÓN	6
SEDE ISJUP	26
TRIBUNAL SUPERIOR ÓRGANO JUDICIAL	10

Nota: (P) se refiere a los datos preliminares

Fuente: Centro de Estadística/Escuela del Ministerio Público

MINISTERIO PÚBLICO
GRÁFICO N°5. NÚMERO DE PARTICIPANTES DE LAS CAPACITACIONES BRINDADAS EN LA ESCUELA Y FUERA DE LA INSTITUCIÓN DRA. CLARA GONZÁLEZ DE BEHRINGER, SEGÚN LUGAR DEL CURSO: DEL 1 AL 31 DE OCTUBRE DE 2019 (P)



Fuente: Centro de Estadística/Escuela del Ministerio Público



MINISTERIO PÚBLICO

**CUADRO N°6. NÚMERO DE PARTICIPANTES DE LAS CAPACITACIONES BRINDADAS EN LA ESCUELA
DRA. CLARA GONZÁLEZ DE BEHRINGER, POR ÁREA DE TRABAJO, SEGÚN CARGO:
DEL 1 AL 31 DE OCTUBRE DE 2019 (P)**

CARGO	TOTAL	ÁREA DE TRABAJO	
		ADMINISTRATIVOS	JUDICIALES
TOTAL...	254	124	130
ADMINISTRATIVO	2	2	-
JEFA	1	1	-
AGENTE DE SEGURIDAD	91	91	-
ASISTENTE ADMINISTRATIVO	3	3	-
ASISTENTE DE FISCAL	3	-	3
ASISTENTE OPERATIVO	66	17	49
FISCAL SUPERIOR	2	-	2
FISCAL ADJUNTO	39	-	39
FISCAL DE CIRCUITO	32	-	32
INSPECTOR	2	2	-
OFICIAL MAYOR	2	-	2
PSICOLOGO	1	1	-
OFICINISTA	1	1	-
PERSONERO	2	-	2
RECEPTORES DE DENUNCIA	1	-	1
DIRECTORA DE OISPA Y ESCUELA	1	1	-
SECRETARIA	1	1	-
TRADUCTOR	4	4	-

Nota: (P) se refiere a los datos preliminares

Fuente: Centro de Estadística/Escuela del Ministerio Público



MINISTERIO PÚBLICO

CUADRO N°7. NÚMERO DE PARTICIPANTES DE LAS CAPACITACIONES BRINDADAS EN LA ESCUELA DRA. CLARA GONZÁLEZ DE BEHRINGER, POR GÉNERO DE LOS PARTICIPANTES, SEGÚN RANGO ETARIO: DEL 1 AL 31 DE OCTUBRE DE 2019 (P)

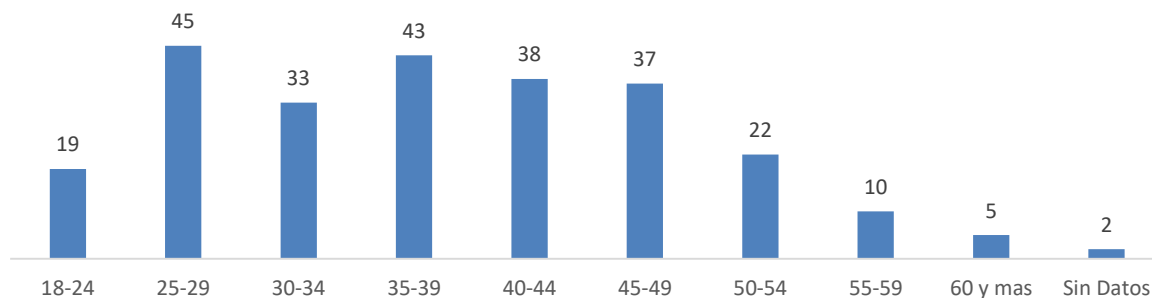
RANGO ETARIO	TOTAL	PORCENTAJE	GÉNERO DE LOS PARTICIPANTES	
			FEMENINOS	MASCULINOS
TOTAL...	254	100%	126	128
18-24	19	7%	8	11
25-29	45	18%	25	20
30-34	33	13%	16	17
35-39	43	17%	24	19
40-44	38	15%	22	16
45-49	37	15%	16	21
50-54	22	9%	8	14
55-59	10	4%	4	6
60 y mas	5	2%	1	4
Sin Datos	2	1%	2	-

Nota: (P) se refiere a los datos preliminares

Fuente: Centro de Estadística/Escuela del Ministerio Público

MINISTERIO PÚBLICO

GRÁFICO N°6. NÚMERO DE PARTICIPANTES DE LAS CAPACITACIONES BRINDADAS EN LA ESCUELA DRA. CLARA GONZÁLEZ DE BEHRINGER, SEGÚN RANGO ETARIO: DEL 1 AL 31 DE OCTUBRE DE 2019 (P)



Fuente: Centro de Estadística/Escuela del Ministerio Público