



MINISTERIO PÚBLICO
 PROCURADURÍA GENERAL DE LA NACIÓN
 FISCALÍAS SUPERIORES DE ADOLESCENTES A NIVEL NACIONAL,
 Cuadro 1. NÚMERO DE CARPETAS INGRESADAS EN EL SISTEMA PENAL ACUSATORIO DE LAS FISCALÍAS SUPERIORES DE ADOLESCENTES A NIVEL NACIONAL, POR ÁREA GEOGRÁFICA, SEGÚN DELITO GÉNÉRICO DEL 1 DE ENERO AL 31 DE OCTUBRE 2019 (P)

Delitos Géricos	Área Geográfica ⁽¹⁾										
	Total ⁽²⁾	Panamá	San Miguelito	Panamá Oeste	Colón	Coclé	Veraguas	Herrera	Los Santos	Chiriquí	Bocas Del Toro
Total...	3619	885	262	563	356	197	159	112	133	596	356
Delitos Contra la Vida y la Integridad Personal	582	101	42	111	117	32	18	16	15	73	57
Delitos Contra la Libertad	30	8	3	5	2	0	3	1	0	7	1
Delitos Contra la Libertad e Integridad Sexual	968	189	61	137	53	77	55	34	51	189	122
Delitos Contra el Honor de la Persona Natural	7	1	2	0	2	0	0	0	0	2	0
Delitos Contra el Orden Jurídico Familiar y el Estado Civil	410	84	39	96	22	28	16	27	16	56	26
Delitos Contra el Patrimonio Económico	1154	379	79	169	100	31	46	16	31	192	111
Delitos Contra el Orden Económico	6	4	0	1	0	0	0	0	0	1	0
Delitos Contra la Seguridad Jurídica de los Medios Electrónicos	0	0	0	0	0	0	0	0	0	0	0
Delitos Contra la Seguridad Colectiva	435	113	35	43	60	27	20	15	19	69	34
Delitos Contra la Administración Pública	4	0	1	1	0	0	0	0	0	1	1
Delitos Contra la Fe Pública	8	3	0	0	0	0	1	1	0	3	0
Delitos Contra la Administración de Justicia	7	3	0	0	0	0	0	1	0	3	0
Delitos Contra el Ambiente y el Ordenamiento Territorial	8	0	0	0	0	2	0	1	1	0	4
Delitos Contra la Personalidad Jurídica del Estado	0	0	0	0	0	0	0	0	0	0	0
Delitos Contra la Humanidad	0	0	0	0	0	0	0	0	0	0	0
Falta Administrativa ⁽³⁾	4	1	0	3	0	0	0	0	0	0	0

(P) Se refiere a cifras preliminares.

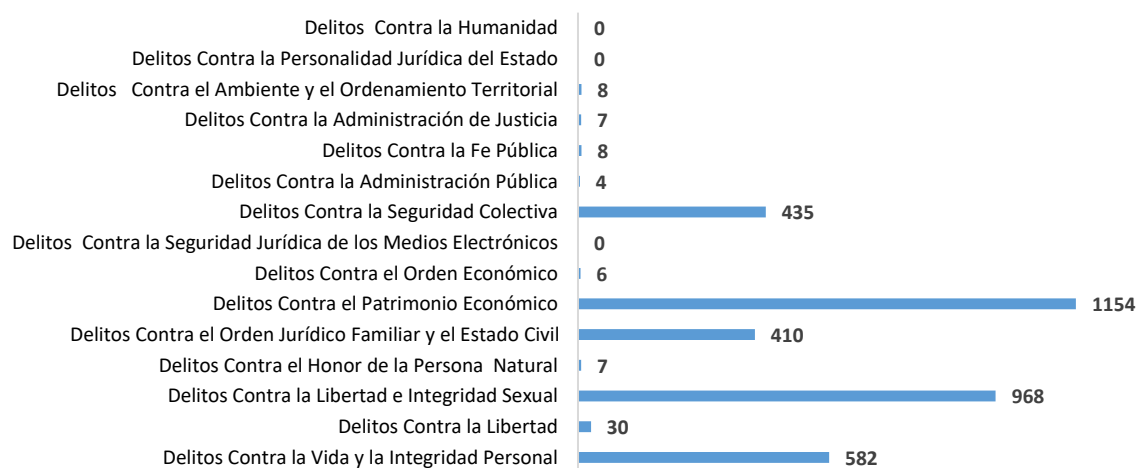
⁽¹⁾En este informe no se contempla datos de la provincia de Darién ya que actualmente se rige por el Libro Tercero del Sistema Mixto Inquisitivo.

⁽²⁾La información aquí mostrada se refiere al lugar de ocurrencia.

⁽³⁾Las faltas administrativas no constituye delito las cuales corresponden amenazas, riñas etc.

Fuente: Centro de Estadísticas, Ministerio Público, Fiscalías Superiores de Adolescentes a Nivel Nacional.

GRÁFICO 1. NÚMERO DE CARPETAS INGRESADAS EN EL SISTEMA PENAL ACUSATORIO DE LAS FISCALÍAS SUPERIORES DE ADOLESCENTES A NIVEL NACIONAL, POR DELITO GÉNÉRICO DEL 1 DE ENERO AL 31 DE OCTUBRE 2019 (P)



Fuente: Centro de Estadísticas, Ministerio Público, Fiscalías Superiores de Adolescentes a Nivel Nacional.



MINISTERIO PÚBLICO
 PROCURADURÍA GENERAL DE LA NACIÓN
 FISCALÍAS SUPERIORES DE ADOLESCENTES A NIVEL NACIONAL,
 Cuadro 2. NÚMERO DE AUDIENCIAS REALIZADAS EN EL SISTEMA PENAL ACUSATORIO DE LAS FISCALÍAS SUPERIORES
 DE ADOLESCENTES A NIVEL NACIONAL, POR ÁREA GEOGRÁFICA, SEGÚN TIPO
 DEL 1 DE ENERO AL 31 DE OCTUBRE 2019 (P)

Tipos de Audiencias	Área Geográfica ⁽¹⁾										
	Total	Panamá	San Miguelito	Panamá Oeste	Colón	Coclé	Veraguas	Herrera	Los Santos	Chiriquí	Bocas Del Toro
Total...	3823	1175	792	533	418	205	250	95	60	272	23
Audiencia de Control	165	81	8	31	43	0	1	0	0	1	0
Audiencia de Legalización de Aprehensión	245	90	23	22	43	17	19	0	0	31	0
Audiencia de Formulación de Imputación	563	138	82	81	69	51	72	0	0	57	13
Audiencia de Solicitud de Medida Cautelar	385	87	115	45	56	19	20	0	0	41	2
Audiencia de Juicio Oral (Procedimiento Aplicado)	48	5	11	1	4	0	0	18	6	2	1
Audiencia de Validación de Acuerdo de Mediación	22	10	1	1	0	0	5	0	0	5	0
Audiencia de Suspensión del Proceso Sujeto a Condiciones	157	39	0	39	6	18	25	13	10	6	1
Audiencia de Validación de Acuerdo de Pena	314	90	62	37	52	13	18	6	1	35	0
Audiencia de Revisión de Cumplimiento de la Sentencia	24	0	23	0	0	0	0	0	0	0	1
Audiencia de Verificación Cumplimiento del Proceso Sujeto a Condiciones	126	0	125	0	0	0	0	0	0	0	1
Audiencia de Solicitud de Cumplimiento	4	0	0	0	0	0	0	1	0	3	0
Audiencias Innominadas	428	63	62	180	12	13	22	34	29	13	0
Audiencia de Incautación de Datos	79	9	11	16	15	3	6	0	3	16	0
Audiencia de Disposición de Evidencia	143	3	23	16	45	13	27	1	0	15	0
Audiencia de Reemplazo de Medida Cautelar	15	0	9	0	4	1	1	0	0	0	0
Audiencia Medidas de Protección	2	0	0	1	0	0	0	0	0	1	0
Audiencia de Prueba Anticipada	2	0	1	1	0	0	0	0	0	0	0
Audiencia de Desistimiento	2	0	0	0	0	0	2	0	0	0	0
Audiencia de Acusación/ Para Acuerdo de Pena	124	47	44	1	0	15	17	0	0	0	0
Audiencia de Derivación a Mediación	8	0	4	0	0	2	2	0	0	0	0
Audiencia de Acumulación de Casos	6	0	0	1	0	0	3	0	0	2	0
Audiencia de Criterio de Oportunidad	23	0	0	0	0	23	0	0	0	0	0
Audiencia de Afectación de Derechos	8	0	2	0	0	0	0	0	0	6	0
Audiencia de Secuestro Penal	0	0	0	0	0	0	0	0	0	0	0
Audiencia de Apelación	0	0	0	0	0	0	0	0	0	0	0
Audiencia de Fase Intermedia (Acusación y Sobreseimiento)	92	15	37	4	10	3	3	0	2	16	2
Audiencia de Sentencia	253	61	87	27	55	5	1	0	1	16	0
Audiencia de Lectura de Sentencia	108	5	61	18	0	0	0	20	4	0	0
Audiencia de Revisión de Acuerdo de Mediación	0	0	0	0	0	0	0	0	0	0	0
Audiencia de Revocatoria del Proceso Sujeto a Condiciones	0	0	0	0	0	0	0	0	0	0	0
Audiencia de revisión de la Medida Cautelar	42	28	0	4	4	0	0	0	0	6	0
Audiencia de Revisión de Archivos	0	0	0	0	0	0	0	0	0	0	0
Audiencia de Extinción de la Acción Penal	7	0	0	7	0	0	0	0	0	0	0
Audiencia de Verificación de Cumplimiento	5	0	0	0	0	0	0	2	3	0	0
Audiencia de Cumplimiento	423	404	1	0	0	9	6	0	1	0	2

(P) Se refiere a datos preliminares.

⁽¹⁾En este informe no se contempla datos de la Provincia de Darién ya que actualmente se rige por el Libro Tercero del Sistema Mixto Inquisitivo.

Fuente: Centro de Estadísticas, Ministerio Público, Fiscalías Superiores de Adolescentes a Nivel Nacional.



MINISTERIO PÚBLICO
 PROCURADURÍA GENERAL DE LA NACIÓN
 FISCALÍAS SUPERIORES DE ADOLESCENTES A NIVEL NACIONAL,
 Cuadro 3. NÚMEROS DE MEDIDAS OTORGADAS EN EL SISTEMA PENAL ACUSATORIO EN LAS FISCALÍAS SUPERIORES
 DE ADOLESCENTES A NIVEL NACIONAL, POR ÁREA GEOGRÁFICA, SEGÚN TIPO:
 DEL 1 DE ENERO AL 31 DE OCTUBRE 2019 (P)

Medidas Otorgadas	Área Geográfica ⁽¹⁾										
	Total	Panamá	San Miguelito	Panamá Oeste	Colón	Coclé	Veraguas	Herrera ⁽²⁾	Los Santos ⁽²⁾	Chiriquí	Bocas Del Toro
Total...	681	199	171	66	106	18	19	9	6	48	39
Detención Provisional	163	29	25	11	31	8	13	4	3	26	13
Otras Medidas Distintas a la Detención	518	170	146	55	75	10	6	5	3	22	26

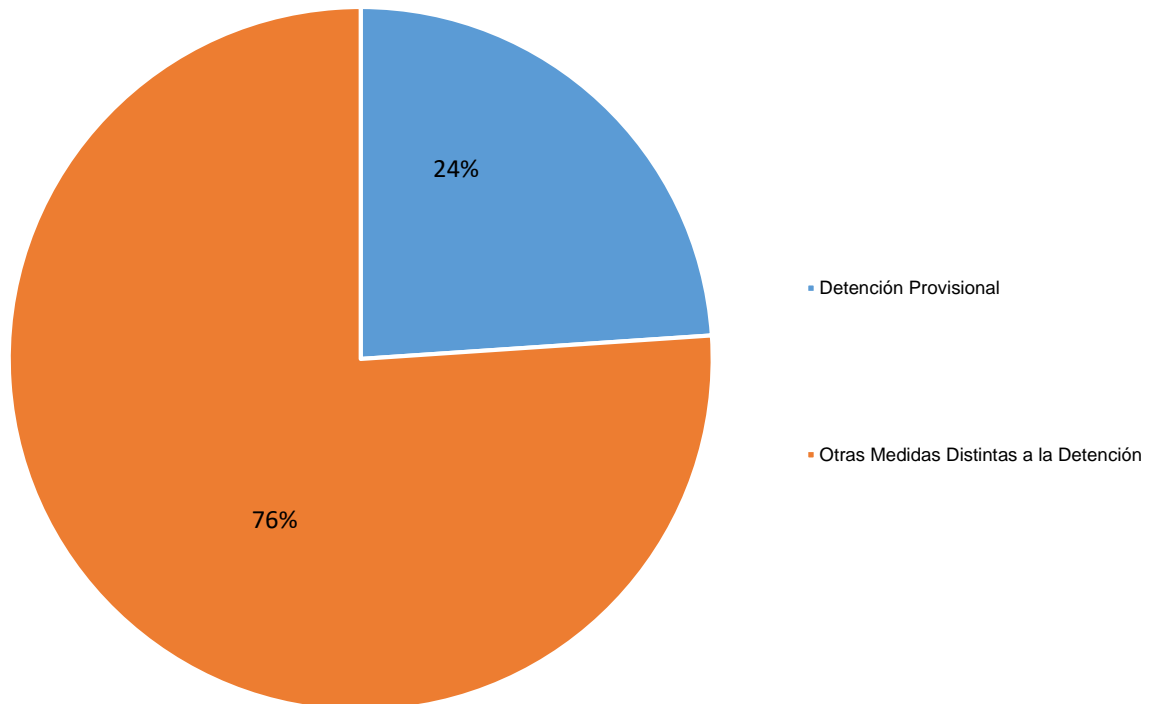
(P) Se refiere a datos preliminares.

⁽¹⁾ En este informe no se contempla datos de la provincia de Darién ya que actualmente se rige por el Libro Tercero del Sistema Mixto Inquisitivo.

⁽²⁾ Cabe mencionar que en la Provincia de Herrera y la Provincia de Los Santos se realizaron Medidas Cautelares decretadas por el Fiscal mediante la Ley 40 sin llegar a una audiencia; debido a que la Ley lo permite.

Fuente: Centro de Estadísticas, Ministerio Público, Fiscalías Superiores de Adolescentes a Nivel Nacional.

GRÁFICO 3. DISTRIBUCIÓN PORCENTUAL DE MEDIDAS OTORGADAS EN EL SISTEMA PENAL ACUSATORIO EN LAS FISCALÍAS
 SUPERIORES DE ADOLESCENTES A NIVEL NACIONAL, SEGÚN TIPO
 DEL 1 DE ENERO AL 31 DE OCTUBRE 2019 (P)



Fuente: Centro de Estadísticas, Ministerio Público, Fiscalías Superiores de Adolescentes a Nivel



MINISTERIO PÚBLICO
 PROCURADURÍA GENERAL DE LA NACIÓN
 FISCALÍAS SUPERIORES DE ADOLESCENTES A NIVEL NACIONAL,
 Cuadro 4. NÚMEROS DE SALIDAS EN EL SISTEMA PENAL ACUSATORIO DE LAS FISCALÍAS SUPERIORES
 DE ADOLESCENTES A NIVEL NACIONAL, POR ÁREA GEOGRÁFICA, SEGÚN TIPO
 DEL 1 DE ENERO AL 31 DE OCTUBRE 2019 (P)

Tipos de Salidas	Área Geográfica ⁽¹⁾										
	Total	Panamá	San Miguelito	Panamá Oeste	Colón	Coclé	Veraguas	Herrera	Los Santos	Chiriquí	Bocas Del Toro
Total...	<u>3435</u>	<u>820</u>	<u>249</u>	<u>598</u>	<u>384</u>	<u>169</u>	<u>148</u>	<u>135</u>	<u>131</u>	<u>539</u>	<u>262</u>
Acuerdo de Pena	<u>291</u>	76	64	36	40	13	19	6	1	36	0
Procedimiento Directo Inmediato	<u>2</u>	0	1	0	1	0	0	0	0	0	0
Procedimiento Simplificado Inmediato	<u>0</u>	0	0	0	0	0	0	0	0	0	0
Procedimiento Directo	<u>6</u>	0	6	0	0	0	0	0	0	0	0
Procedimiento Simplificado	<u>13</u>	0	12	1	0	0	0	0	0	0	0
Juicio Oral Inmediato	<u>1</u>	0	0	0	0	0	0	0	0	1	0
Juicio Oral	<u>45</u>	5	10	1	3	0	0	18	6	1	1
Declinatoria a la Esfera Administrativa (Derivada al Juzgado de Niñez)	<u>316</u>	64	1	10	37	24	6	23	19	81	51
Nulidades	<u>3</u>	2	0	0	0	0	0	0	0	0	1
Acumulaciones	<u>14</u>	0	0	8	0	0	3	0	2	1	0
Extinción de la Acción Penal	<u>24</u>	0	0	22	0	0	1	1	0	0	0
Ley 40 (Criterio de oportunidad)	<u>1418</u>	548	131	170	141	81	46	0	1	267	33
Salidas por la Ley 63	<u>0</u>	0	0	0	0	0	0	0	0	0	0
Desistimiento ⁽²⁾	<u>27</u>	0	0	25	0	0	2	0	0	0	0
Salidas por Cumplimiento de Métodos Alternos	<u>3</u>	0	0	3	0	0	0	0	0	0	0
Causas Archivadas por Acuerdo de Mediación	<u>0</u>	0	0	0	0	0	0	0	0	0	0
Salida al Sistema Mixto Inquisitivo	<u>1</u>	0	0	0	0	1	0	0	0	0	0
Llamamiento a Juicio	<u>103</u>	0	0	0	0	2	29	28	25	5	14
Sobreseimiento	<u>196</u>	10	3	3	1	1	0	26	46	3	103
Mediación y Conciliación	<u>299</u>	0	7	109	108	3	8	25	27	2	10
Suspensión del Proceso Sujeto a Condiciones	<u>77</u>	15	0	26	4	13	13	4	0	2	0
Declinatoria por Falta de Competencia (a Otras Fiscalías de Adolescentes o Fiscalía Especializadas)	<u>41</u>	2	2	0	7	1	5	4	4	5	11
Salidas a Nivel Interno ⁽³⁾	<u>36</u>	23	0	5	3	4	0	0	0	1	0
Archivos Provisionales ⁽⁴⁾	<u>519</u>	75	12	179	39	26	16	0	0	134	38

(P) Se refiere a datos preliminares.

⁽¹⁾ En este informe no se contempla datos de la Provincia de Darién ya que actualmente se rige por el Libro Tercero del Sistema Mixto Inquisitivo.

⁽²⁾ En la Provincia de Panamá Oeste se dieron salidas por desistimiento decretadas por el Fiscal mediante la Ley 40 sin llegar a una audiencia; debido a que la Ley lo faculta y lo permite.

⁽³⁾ El indiciador; Salidas a Nivel Interno corresponden a datos entre las Fiscalías de Adolescentes a Nivel Nacional como derivaciones; porque el hecho se registra en otra jurisdicción.

⁽⁴⁾ La variable de los Archivos Provisionales son consideradas suspensiones.

Fuente: Centro de Estadísticas, Ministerio Público, Fiscalías Superiores de Adolescentes a Nivel Nacional.



MINISTERIO PÚBLICO
 PROCURADURÍA GENERAL DE LA NACIÓN
 FISCALÍAS SUPERIORES DE ADOLESCENTES A NIVEL NACIONAL,
 Cuadro 5. CANTIDAD DE PROCEDIMIENTO APLICADO REGISTRADAS EN EL SISTEMA PENAL ACUSATORIO DE LAS FISCALÍAS DE
 ADOLESCENTES A NIVEL NACIONAL, POR ÁREA GEOGRÁFICA, SEGÚN TIPO
 DEL 1 DE ENERO AL 31 DE OCTUBRE 2019 (P)

Procedimiento	Área Geográfica ⁽¹⁾										
	Número	Panamá	San Miguelito	Panamá Oeste	Colón	Coclé	Veraguas	Herrera	Los Santos	Chiriquí	Bocas Del Toro
Total...	365	81	93	38	49	13	19	24	7	40	1
Acuerdo de Pena ⁽²⁾	295	76	60	36	46	13	19	6	1	38	0
Proceso Simplificado	18	0	17	1	0	0	0	0	0	0	0
Procedimiento Directo	6	0	6	0	0	0	0	0	0	0	0
Procedimiento Directo Inmediato	1	0	0	0	1	0	0	0	0	0	0
Proceso Simplificado Inmediato	0	0	0	0	0	0	0	0	0	0	0
Juicio Oral	45	5	10	1	2	0	0	18	6	2	1

(P) Se refiere a datos preliminares.

⁽¹⁾ En este informe no se contempla datos de la Provincia Darién ya que actualmente se rige por el Libro Tercero del Sistema Mixto Inquisitivo.

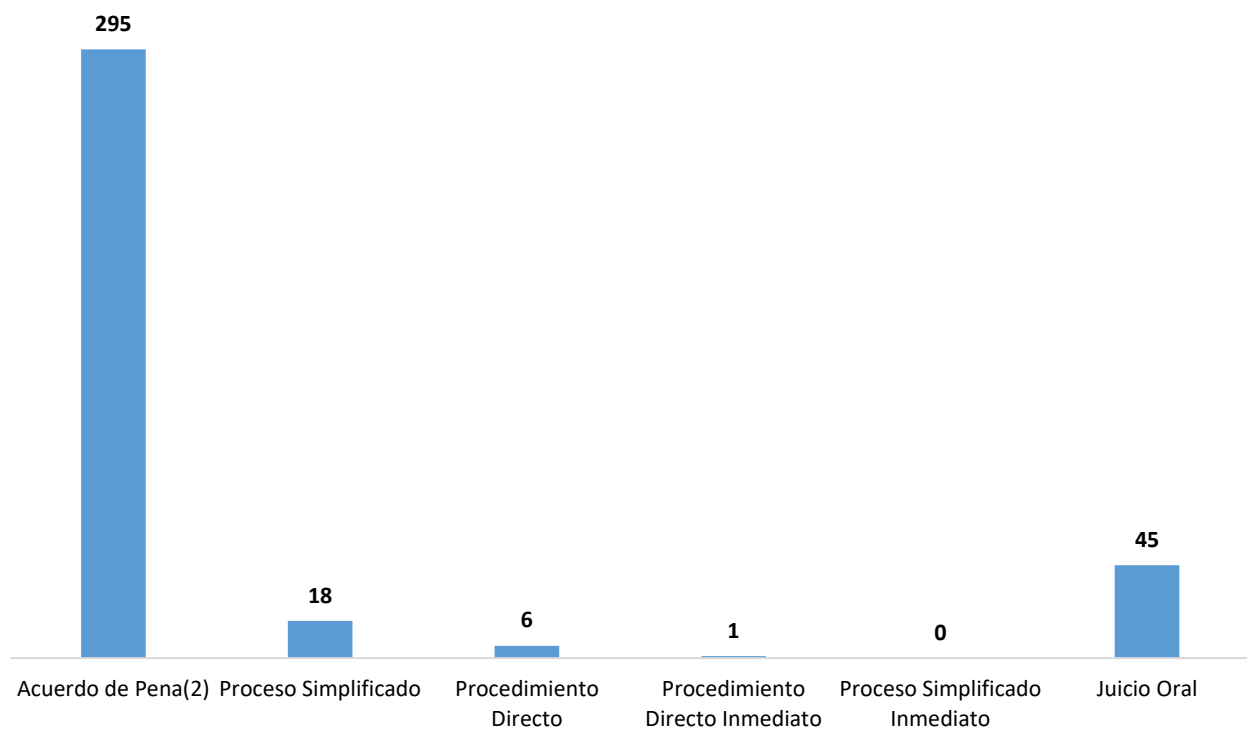
⁽²⁾ La información de los Acuerdo de Pena mostrada en este cuadro corresponden a datos por persona. Del total de las audiencias de Validación de Acuerdo de Pena en el área Metropolitana 16 no fueron aceptadas por el juez, en la Provincia de Panamá Oeste 6 no fueron aceptadas y en la Provincia de Chiriquí 1 no fue aceptada por el juez.

Fuente: Centro de Estadísticas, Ministerio Público, Fiscalías Superiores de Adolescentes a Nivel Nacional.

GRÁFICO 4. CANTIDAD DE PROCEDIMIENTO APLICADO REGISTRADAS EN EL SISTEMA PENAL ACUSATORIO DE LAS FISCALÍAS DE

ADOLESCENTES A NIVEL NACIONAL, POR ÁREA GEOGRÁFICA, SEGÚN TIPO

DEL 1 DE ENERO AL 31 DE OCTUBRE 2019 (P)



Fuente: Centro de Estadísticas, Ministerio Público, Fiscalías Superiores de Adolescentes a Nivel Nacional.



MINISTERIO PÚBLICO
 PROCURADURÍA GENERAL DE LA NACIÓN
 FISCALÍAS SUPERIORES DE ADOLESCENTES A NIVEL NACIONAL,
 Cuadro 6. NÚMERO DE SENTENCIAS REGISTRADAS DEL SISTEMA PENAL ACUSATORIO DE LAS FISCALÍAS SUPERIORES
 DE ADOLESCENTES A NIVEL NACIONAL, POR ÁREA GEOGRÁFICA, SEGÚN FALLO DEL JUEZ:
 DEL 1 DE ENERO AL 31 DE OCTUBRE 2019 (P)

Sentencia ⁽²⁾	Área Geográfica ⁽¹⁾										
	Número	Panamá	San Miguelito	Panamá Oeste	Colón	Coclé	Veraguas	Herrera	Los Santos	Chiriquí	Bocas Del Toro
Total...	356	81	93	38	42	13	19	24	7	38	1
Condenatorio	334	76	86	38	42	13	19	18	4	38	0
Absolutorio	21	5	7	0	0	0	0	6	2	0	1
Mixta	1	0	0	0	0	0	0	0	1	0	0

(P) Se refiere a datos preliminares

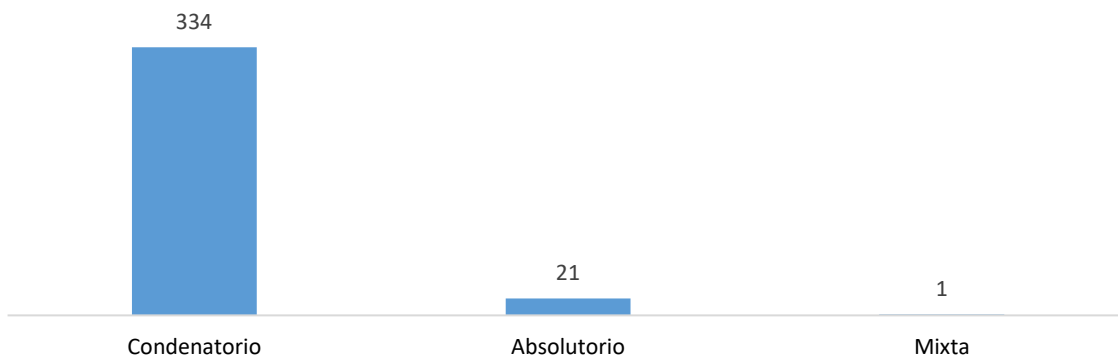
⁽¹⁾ En este informe no se contempla datos de la Provincia de Darién ya que actualmente se rige por el Libro Tercero del Sistema Mixto Inquisitivo

⁽²⁾ Los registros mostrados en este cuadro corresponden a datos por caso. En la Provincia de Los Santos se dictó una sentencia mediante notificación, ya que por ser adolescentes; la Ley 40 lo faculta y lo permite

Fuente: Centro de Estadísticas, Ministerio Público, Fiscalías Superiores de Adolescentes a Nivel Nacional.

GRÁFICO 5. NÚMERO DE SENTENCIAS REGISTRADAS DEL SISTEMA PENAL ACUSATORIO DE LAS FISCALÍAS
 SUPERIORES DE ADOLESCENTES A NIVEL NACIONAL, POR FALLO DEL JUEZ:

DEL 1 DE ENERO AL 31 DE OCTUBRE 2019 (P)



Fuente: Centro de Estadísticas, Ministerio Público, Fiscalías Superiores de Adolescentes a Nivel Nacional.



MINISTERIO PÚBLICO
PROCURADURÍA GENERAL DE LA NACIÓN
FISCALÍAS SUPERIORES DE ADOLESCENTES A NIVEL NACIONAL,
Cuadro 7. NÚMEROS DE LOS MÉTODOS ALTERNOS DE SOLUCIÓN DE CONFLICTO APLICADOS DEL SISTEMA PENAL ACUSATORIO EN LAS FISCALÍAS SUPERIORES DE ADOLESCENTES A NIVEL NACIONAL, POR ÁREA GEOGRÁFICA; SEGÚN TIPO DEL 1 DE ENERO AL 31 DE OCTUBRE 2019 (P)

Métodos Alternos	TOTAL	Área Geográfica ⁽¹⁾									
		Panamá	San Miguelito	Panamá Oeste	Colón	Coclé	Veraguas	Herrera	Los Santos	Chiriquí	Bocas Del Toro
Total...	<u>2382</u>	<u>825</u>	<u>179</u>	<u>358</u>	<u>366</u>	<u>112</u>	<u>98</u>	<u>35</u>	<u>28</u>	<u>338</u>	<u>43</u>
Acuerdo de Pena ⁽²⁾	<u>307</u>	76	63	38	52	13	19	6	1	39	0
Principio de Oportunidad	<u>1412</u>	548	109	135	172	79	46	0	1	289	33
Desestimamiento	<u>22</u>	0	0	20	0	0	2	0	0	0	0
Conciliación y Mediación	<u>512</u>	166	7	126	137	2	9	25	26	4	10
Suspensión del Proceso Sujeto a Condiciones ⁽³⁾	<u>129</u>	35	0	39	5	18	22	4	0	6	0

(P) Se refiere a datos preliminares

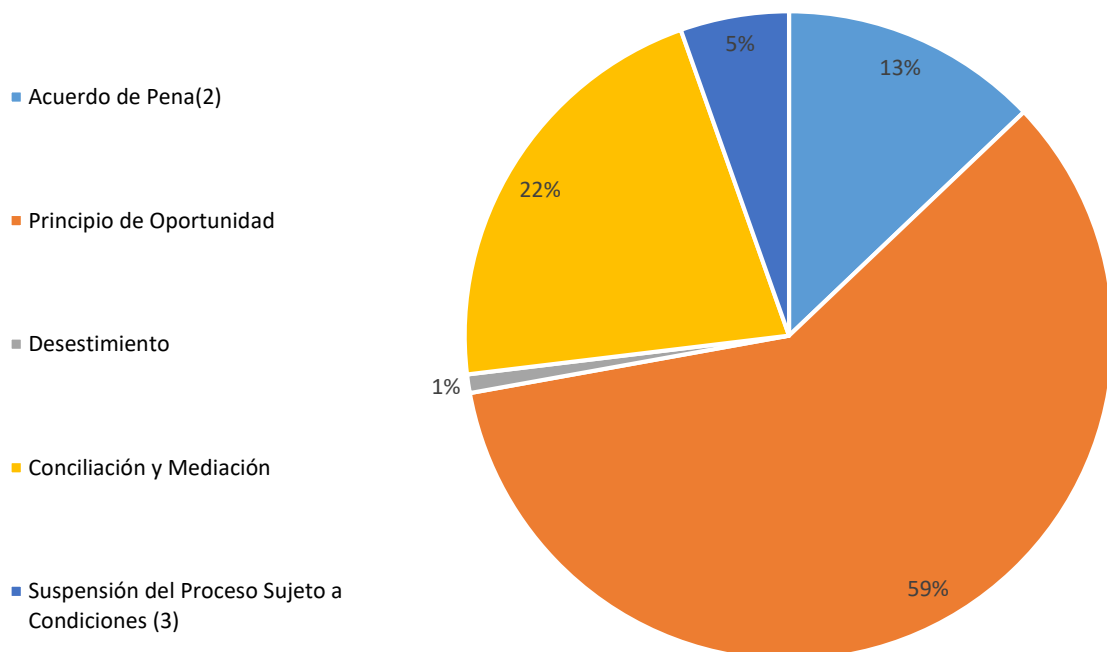
⁽¹⁾En este informe no se contempla datos de la Provincia de Darién ya que actualmente se rige por el Libro Tercero del Sistema Mixto Inquisitivo

⁽²⁾La información de los Acuerdo de Pena mostrada en este cuadro corresponden a datos por persona

⁽³⁾Del total de audiencias de Suspensión del Proceso Sujeto a Condiciones 34 no se aceptaron.

Fuente: Centro de Estadísticas, Ministerio Público, Fiscalías Superiores de Adolescentes a Nivel Nacional.

GRÁFICO 6. DISTRIBUCIÓN PORCENTUAL DE MÉTODOS ALTERNOS DE SOLUCIÓN DE CONFLICTO APLICADOS DEL SISTEMA PENAL ACUSATORIO EN LAS FISCALÍAS SUPERIORES DE ADOLESCENTES A NIVEL NACIONAL, POR TIPO DEL 1 DE ENERO AL 31 DE OCTUBRE 2019 (P)



Fuente: Centro de Estadísticas, Ministerio Público, Fiscalías Superiores de Adolescentes a Nivel Nacional.