



MINISTERIO PÚBLICO
PROCURADURÍA GENERAL DE LA NACIÓN

Cuadro N° 1. PERSONAS ATENDIDAS EN EL CENTRO DE INFORMACIÓN DE COLÓN, POR GÉNERO,
SEGÚN REPORTES DE DOCUMENTACIÓN EXTRAVIADA:
DEL 1 AL 31 DE MARZO DEL 2024

DOCUMENTACIÓN EXTRAVIADA	TOTAL	FEMENINO	MASCULINO
TOTAL...	159	56	103
CÉDULA DE IDENTIDAD PERSONAL	32	15	17
DOCUMENTOS VARIOS	63	15	48
LICENCIA DE CONDUCIR	7	2	5
PASAPORTE EXTRANJERO	15	6	9
PASAPORTE PANAMEÑO	23	14	9
PLACA	19	4	15

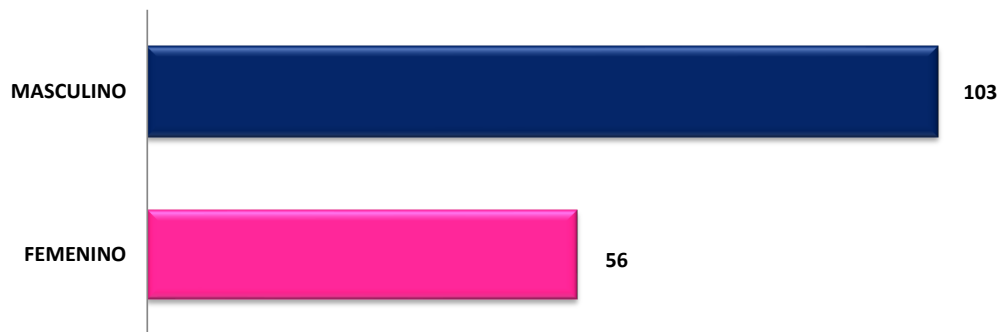
Fuente: Centro de Estadística, Atención Ciudadana.

Análisis:

Durante el mes de marzo 159 personas fueron atendidas por reportes de documentación extraviada, 56 del género femenino y 103 del género masculino; donde la mayor cantidad atendidos fue por documentos varios con 63 personas que representa un 39.6 %.



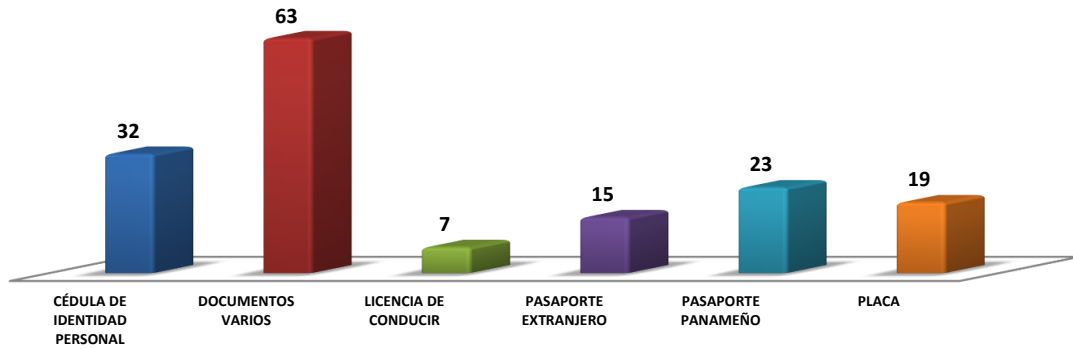
Gráfico N° 1. PERSONAS ATENDIDAS EN EL CENTRO DE INFORMACIÓN DE COLÓN, POR GÉNERO,
SEGÚN REPORTES DE DOCUMENTACIÓN EXTRAVIADA:
DEL 1 AL 31 DE MARZO DEL 2024



Fuente: Centro de Estadística, Atención Ciudadana.



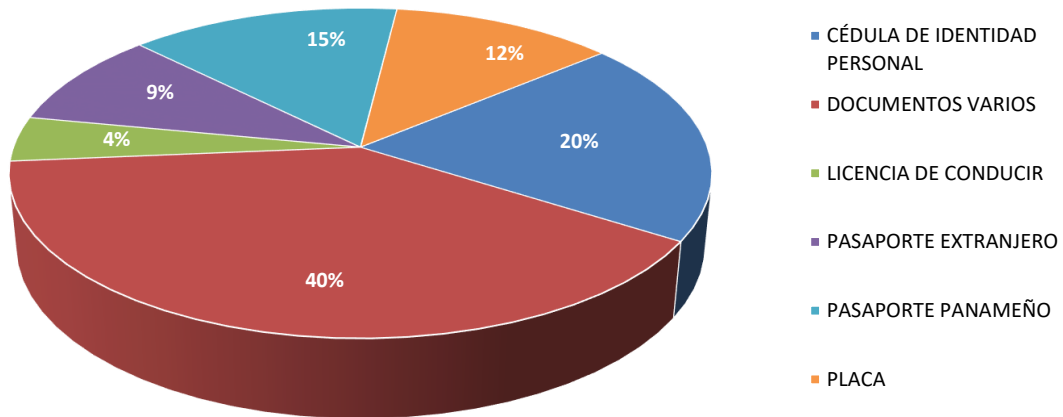
Gráfico N° 2. PERSONAS ATENDIDAS EN EL CENTRO DE INFORMACIÓN DE COLÓN, SEGÚN REPORTES DE DOCUMENTACIÓN EXTRAVIADA: DEL 1 AL 31 DE MARZO DEL 2024



Fuente: Centro de Estadística, Atención Ciudadana.



Gráfico N° 3. PORCENTAJE DE LAS PERSONAS ATENDIDAS EN EL CENTRO DE INFORMACIÓN DE COLÓN; SEGÚN REPORTES DE DOCUMENTACIÓN EXTRAVIADA: DEL 1 AL 31 DE MARZO DEL 2024



Fuente: Centro de Estadística, Atención Ciudadana.



MINISTERIO PÚBLICO
PROCURADURÍA GENERAL DE LA NACIÓN

Cuadro N° 2. PERSONAS ATENDIDAS EN EL CENTRO DE INFORMACIÓN DE CHIRIQUÍ, POR GÉNERO,
SEGÚN REPORTES DE DOCUMENTACIÓN EXTRAVIADA:
DEL 1 AL 31 DE MARZO DEL 2024

DOCUMENTACIÓN EXTRAVIADA	TOTAL	FEMENINO	MASCULINO
TOTAL...	203	68	135
CÉDULA DE IDENTIDAD PERSONAL	44	10	34
DOCUMENTOS VARIOS	31	6	25
LICENCIA DE CONDUCIR	27	5	22
PASAPORTE EXTRANJERO	8	5	3
REGISTRO VEHICULAR	3	2	1
PASAPORTE PANAMEÑO	45	20	25
PLACA	45	20	25

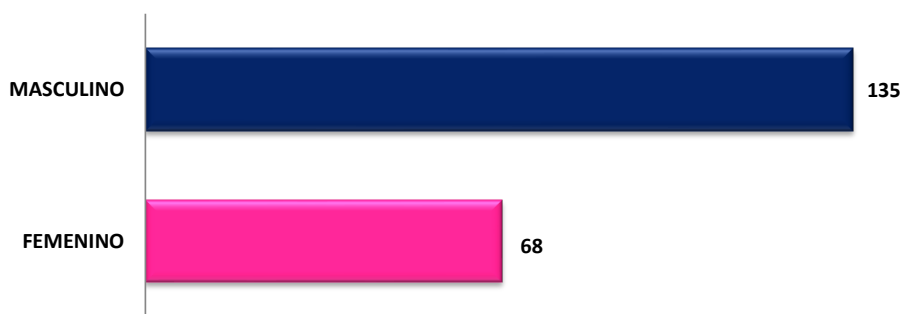
Fuente: Centro de Estadística, Atención Ciudadana.

Análisis:

En los reportes por documentación extraviada, durante el mes de marzo se atendieron 203 personas, 68 del género femenino y 135 del género masculino; donde la mayor cantidad de atenciones fue por pasaporte panameño y por placa con 45 personas que representa un 22.2 %.



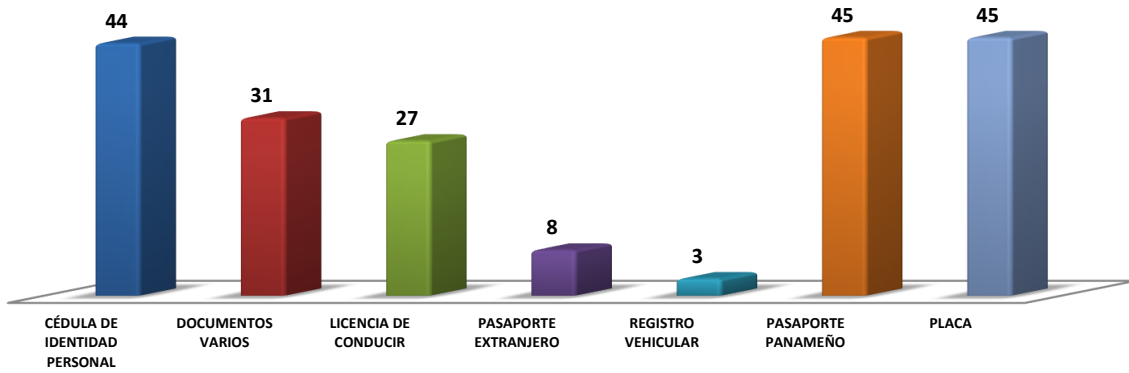
Gráfico N° 4. PERSONAS ATENDIDAS EN EL CENTRO DE INFORMACIÓN DE CHIRIQUÍ, POR GÉNERO,
SEGÚN REPORTES DE DOCUMENTACIÓN EXTRAVIADA:
DEL 1 AL 31 DE MARZO DEL 2024



Fuente: Centro de Estadística, Atención Ciudadana.



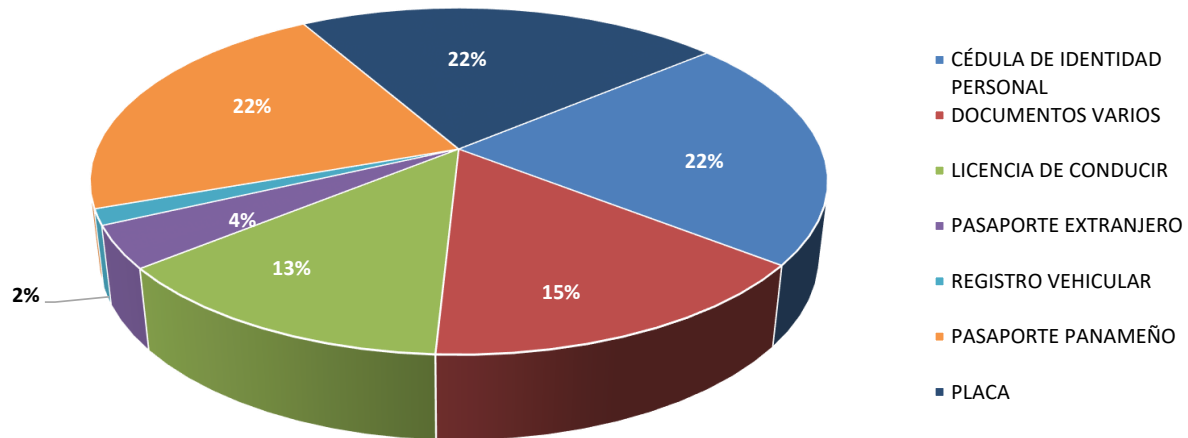
Gráfico N° 5. PERSONAS ATENDIDAS EN EL CENTRO DE INFORMACIÓN DE CHIRIQUÍ,
SEGÚN REPORTES DE DOCUMENTACIÓN EXTRAVIADA:
DEL 1 AL 31 DE MARZO DEL 2024



Fuente: Centro de Estadística; Atención Ciudadana.



Gráfico N° 6. PORCENTAJE DE LAS PERSONAS ATENDIDAS EN EL CENTRO DE INFORMACIÓN DE CHIRIQUÍ;
SEGÚN REPORTES DE DOCUMENTACIÓN EXTRAVIADA:
DEL 1 AL 31 DE MARZO DEL 2024



Fuente: Centro de Estadística, Atención Ciudadana



MINISTERIO PÚBLICO
PROCURADURÍA GENERAL DE LA NACIÓN

Cuadro N° 3. PERSONAS ATENDIDAS EN EL CENTRO DE INFORMACIÓN DE LOS SANTOS, POR GÉNERO,
SEGÚN REPORTES DE DOCUMENTACIÓN EXTRAVIADA:
DEL 1 AL 31 DE MARZO DEL 2024

DOCUMENTACIÓN EXTRAVIADA	TOTAL	FEMENINO	MASCULINO
TOTAL...	13	3	10
PASAPORTE EXTRANJERO	2	0	2
DOCUMENTOS VARIOS	2	1	1
DEFUNCIÓN	7	2	5
PLACA	2	0	2

Fuente: Centro de Estadística, Atención Ciudadana.

Análisis:

En los reportes por documentación extraviada, durante el mes de marzo, se atendieron 13 personas, 3 del género femenino y 10 del género masculino; donde la mayor cantidad de atenciones fue por defunción con 7 personas que representa un 53.8 %.



Gráfico N° 7. PERSONAS ATENDIDAS EN EL CENTRO DE INFORMACIÓN DE LOS SANTOS, POR GÉNERO,
SEGÚN REPORTES DE DOCUMENTACIÓN EXTRAVIADA:
DEL 1 AL 31 DE MARZO DEL 2024


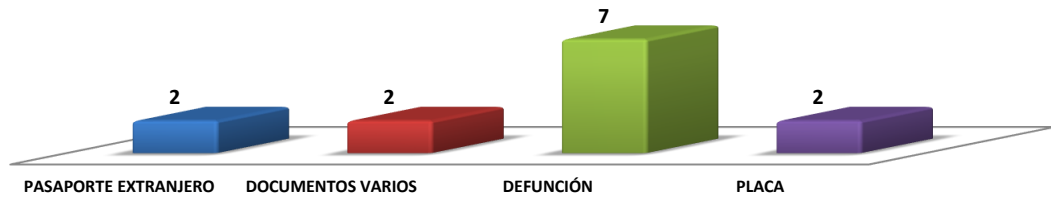




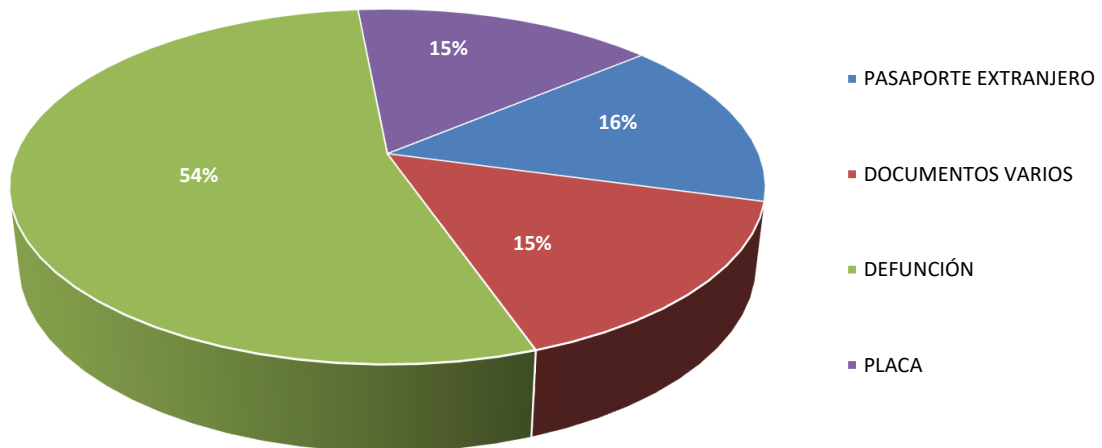
Gráfico N° 8. PERSONAS ATENDIDAS EN EL CENTRO DE INFORMACIÓN DE LOS SANTOS,
SEGÚN REPORTES DE DOCUMENTACIÓN EXTRAVIADA:
DEL 1 AL 31 DE MARZO DEL 2024



Fuente: Centro de Estadística; Atención Ciudadana.



Gráfico N° 9. PORCENTAJE DE LAS PERSONAS ATENDIDAS EN EL CENTRO DE INFORMACIÓN DE LOS SANTOS;
SEGÚN REPORTES DE DOCUMENTACIÓN EXTRAVIADA:
DEL 1 AL 31 DE MARZO DEL 2024



Fuente: Centro de Estadística, Atención Ciudadana.



MINISTERIO PÚBLICO
PROCURADURÍA GENERAL DE LA NACIÓN

Cuadro N° 4. PERSONAS ATENDIDAS EN EL CENTRO DE INFORMACIÓN DE HERRERA, POR GÉNERO,
SEGÚN REPORTES DE DOCUMENTACIÓN EXTRAVIADA:
DEL 1 AL 31 DE MARZO DEL 2024

DOCUMENTACIÓN EXTRAVIADA	TOTAL	FEMENINO	MASCULINO
TOTAL...	58	13	45
CÉDULA DE IDENTIDAD PERSONAL	15	3	12
DOCUMENTOS VARIOS	12	2	10
LICENCIA DE CONDUCIR	8	0	8
PASAPORTE EXTRANJERO	1	0	1
PASAPORTE PANAMEÑO	13	5	8
PLACA	9	3	6

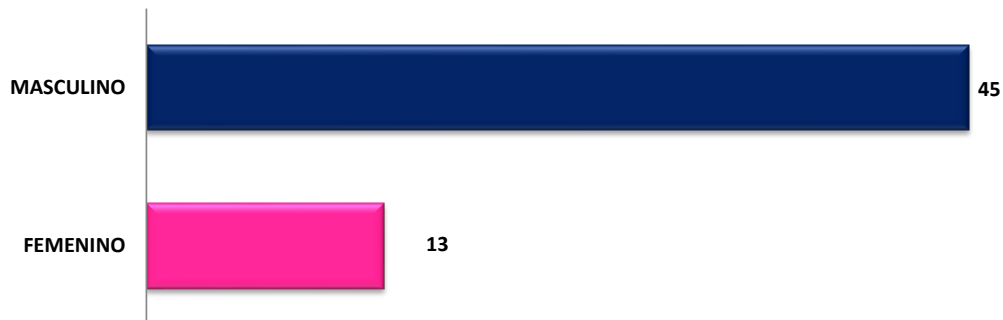
Fuente: Centro de Estadística, Atención Ciudadana.

Análisis:

En los reportes por documentación extraviada, durante el mes de marzo, se atendieron 58 personas, 13 del género femenino y 45 del género masculino; donde la mayor cantidad de atenciones fue por cédula de identidad personal con 15 personas que representa un 25.9 %.



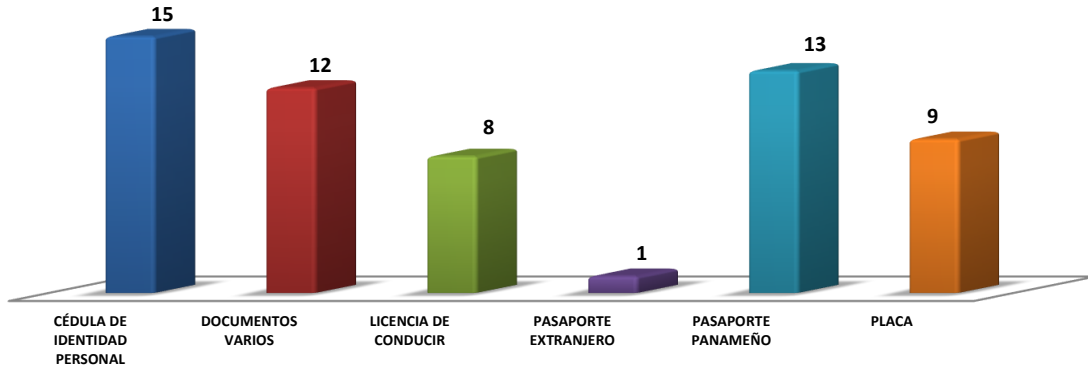
Gráfico N° 10. PERSONAS ATENDIDAS EN EL CENTRO DE INFORMACIÓN DE HERRERA, POR GÉNERO,
SEGÚN REPORTES DE DOCUMENTACIÓN EXTRAVIADA:
DEL 1 AL 31 DE MARZO DEL 2024



Fuente: Centro de Estadística, Atención Ciudadana.



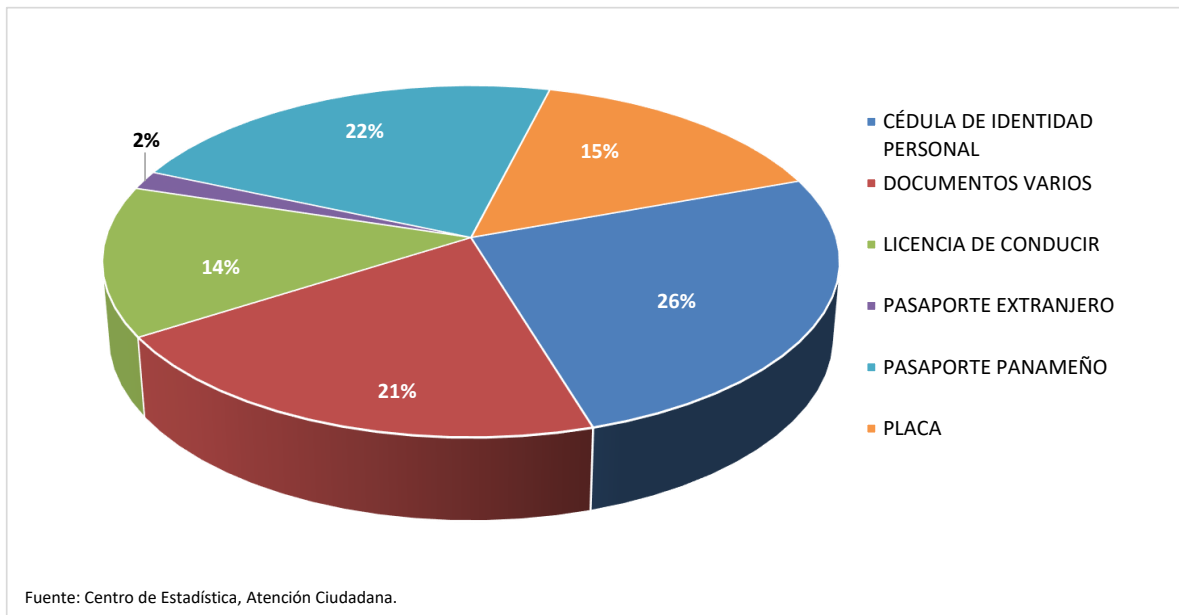
Gráfico N° 11. PERSONAS ATENDIDAS EN EL CENTRO DE INFORMACIÓN DE HERRERA,
SEGÚN REPORTES DE DOCUMENTACIÓN EXTRAVIADA:
DEL 1 AL 31 DE MARZO DEL 2024



Fuente: Centro de Estadística; Atención Ciudadana.



Gráfico N° 12. PORCENTAJE DE LAS PERSONAS ATENDIDAS EN EL CENTRO DE INFORMACIÓN DE HERRERA;
SEGÚN REPORTES DE DOCUMENTACIÓN EXTRAVIADA:
DEL 1 AL 31 DE MARZO DEL 2024



Fuente: Centro de Estadística, Atención Ciudadana.



MINISTERIO PÚBLICO
PROCURADURÍA GENERAL DE LA NACIÓN

Cuadro N° 5. PERSONAS ATENDIDAS EN EL CENTRO DE INFORMACIÓN DE COCLÉ, POR GÉNERO,
SEGÚN REPORTES DE DOCUMENTACIÓN EXTRAVIADA:
DEL 1 AL 31 DE MARZO DEL 2024

DOCUMENTACIÓN EXTRAVIADA	TOTAL	FEMENINO	MASCULINO
TOTAL...	72	33	39
CÉDULA DE IDENTIDAD PERSONAL	8	3	5
DOCUMENTOS VARIOS	24	8	16
PLACA	7	1	6
LICENCIA DE CONDUCIR	1	0	1
PASAPORTE EXTRANJERO	3	3	0
PASAPORTE PANAMEÑO	20	14	6
REGISTRO VEHICULAR	9	4	5

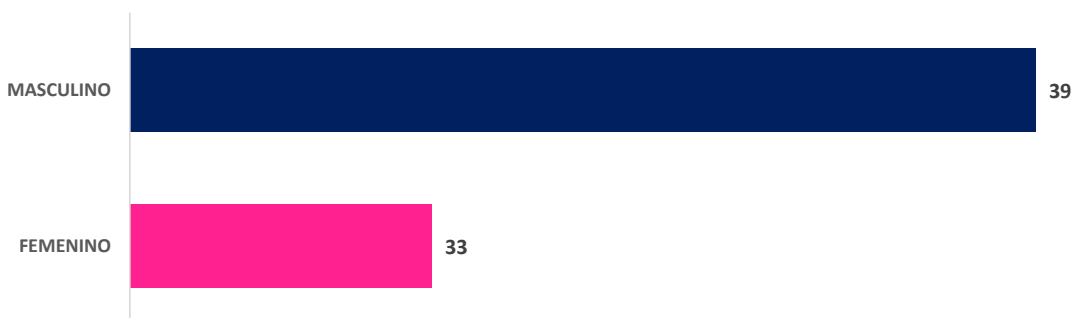
Fuente: Centro de Estadística, Atención Ciudadana.

Análisis:

En los reportes por documentación extraviada, durante el mes de marzo, se atendieron 72 personas, 33 del género femenino y 39 del género masculino; donde la mayor cantidad de atenciones fue por documentos varios con 24 personas que representa un 33.3 %.



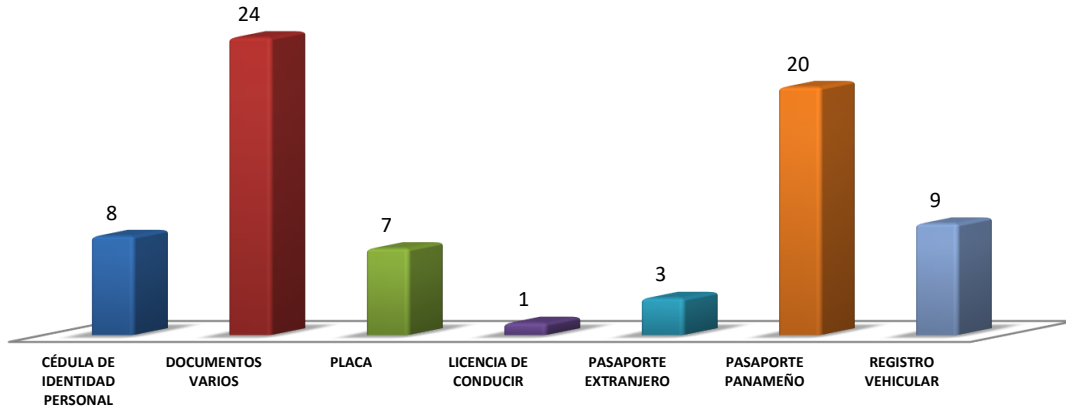
Gráfico N° 13. PERSONAS ATENDIDAS EN EL CENTRO DE INFORMACIÓN DE COCLÉ, POR GÉNERO,
SEGÚN REPORTES DE DOCUMENTACIÓN EXTRAVIADA:
DEL 1 AL 31 DE MARZO DEL 2024



Fuente: Centro de Estadística, Atención Ciudadana.



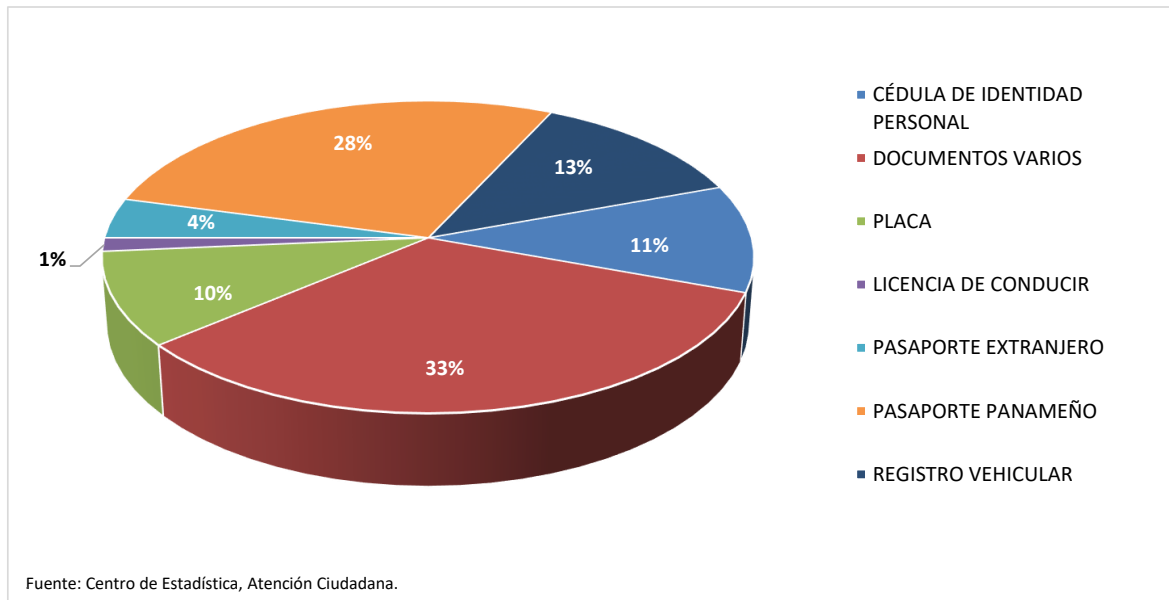
Gráfico N° 14. PERSONAS ATENDIDAS EN EL CENTRO DE INFORMACIÓN DE COCLÉ,
SEGÚN REPORTES DE DOCUMENTACIÓN EXTRAVIADA:
DEL 1 AL 31 DE MARZO DEL 2024



Fuente: Centro de Estadística; Atención Ciudadana.



Gráfico N° 15. PORCENTAJE DE LAS PERSONAS ATENDIDAS EN EL CENTRO DE INFORMACIÓN DE COCLÉ;
SEGÚN REPORTES DE DOCUMENTACIÓN EXTRAVIADA:
DEL 1 AL 31 DE MARZO DEL 2024



Fuente: Centro de Estadística, Atención Ciudadana.