



MINISTERIO PÚBLICO
PROCURADURÍA GENERAL DE LA NACIÓN

Cuadro 1. NÚMERO DE DENUNCIAS RECEPTADAS EN EL SISTEMA PENAL ACUSATORIO DE HECHOS DELICTIVOS OCURRIDOS EN EL PRIMER DISTRITO JUDICIAL DE PANAMÁ, POR TIPO DE INGRESO, SEGÚN UNIDAD RECEPTORA: DEL 1 AL 31 DE MARZO DE 2024 (P)

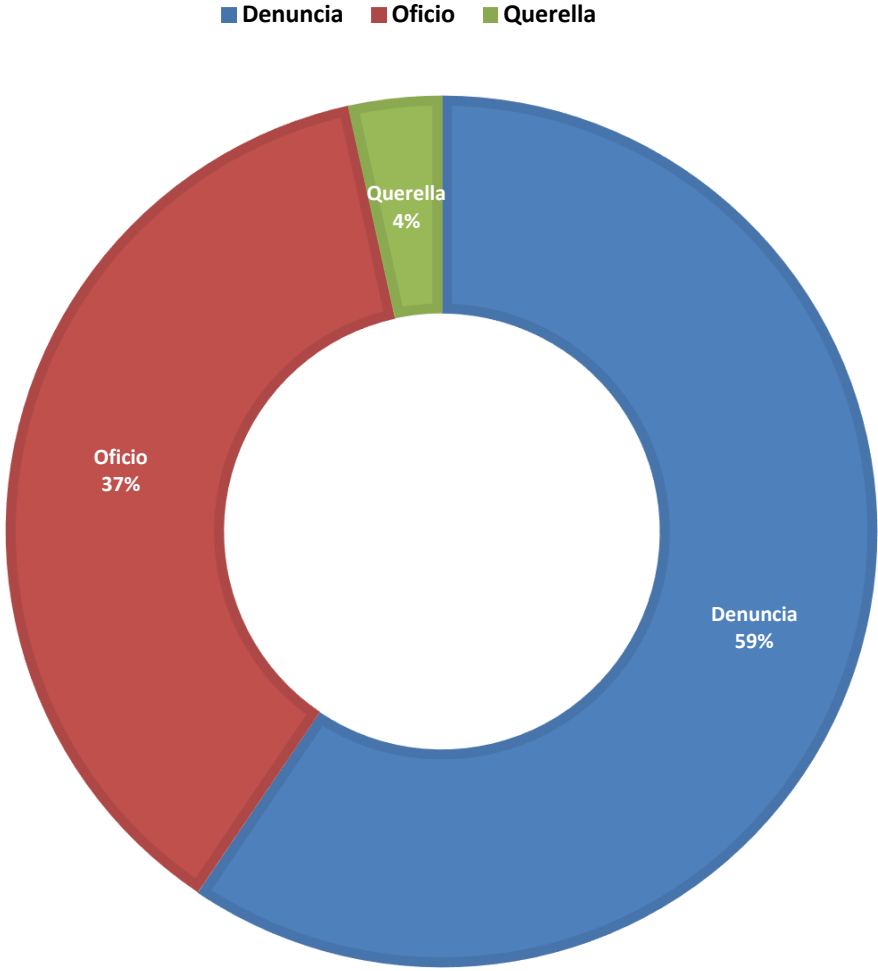
Unidad Receptora (1)	Total...	Tipo de Ingreso		
		Denuncia	Oficio	Querrela
TOTAL...	<u>5325</u>	<u>981</u>	<u>612</u>	<u>57</u>
Unidades de Atención Primaria Sede principal de Panamá	<u>497</u>	382	93	22
Sub Regionales de Atención Primaria de Panamá	<u>1540</u>	1204	282	54
Sub-Secretaría General - Despacho Superior	<u>10</u>	3	-	7
Unidades de Atención Primaria de Familia	<u>474</u>	334	124	16
Sede Principal Sección de Homicidios Panamá	<u>52</u>	3	48	1
Unidades de Atención Primaria Especializadas de Drogas	<u>309</u>	16	292	1
Unidades de Atención Primaria Especializadas Delincuencia Organizada	<u>27</u>	14	11	2
Unidades de Atención Primaria Especializadas Anticorrupción	<u>78</u>	55	10	13
Unidades de Atención Primaria Especializada Propiedad Intelectual	<u>10</u>	7	1	2
Unidades de Atención Primaria Especializada en Delitos de Asociación Ilícita	<u>0</u>	-	-	-
Unidades de Atención Primaria Especializada en Delitos Ambientales	<u>11</u>	3	8	-
Personerías de Panamá	<u>5</u>	1	3	1
Otras Unidades de Atención Primaria	<u>46</u>	43	1	2
Unidades de Atención Primaria Sede principal de San Miguelito	<u>416</u>	219	188	9
Unidad Receptora de Drogas de San Miguelito	<u>0</u>	-	-	-
Unidad Receptora de Familia de San Miguelito	<u>74</u>	47	27	-
Otras Unidades de Atención Primaria	<u>66</u>	58	4	4
Unidades de Atención Primaria Sede principal de Panamá Oeste	<u>283</u>	<u>216</u>	<u>52</u>	<u>15</u>
Sub Regional de Arraiján	<u>414</u>	280	129	5
Unidades de Atención Primaria de Familia	<u>210</u>	173	34	3
Unidades de Atención Primaria Especializadas de Droga	<u>0</u>	-	-	-
Personerías de Panamá Oeste	<u>109</u>	49	58	2
Otras Unidades de Atención Primaria	<u>63</u>	58	3	2
Unidades de Atención Primaria Sede principal de Colón	<u>390</u>	<u>147</u>	<u>233</u>	<u>10</u>
Unidades de Atención Primaria de Familia	<u>67</u>	37	30	-
Unidades de Atención Primaria Drogas de Colón	<u>0</u>	-	-	-
Personerías de Colón	<u>40</u>	21	19	-
Otras Unidades de Atención Primaria	<u>23</u>	13	9	1
Unidades de Atención Primaria Sede principal de Darién	<u>64</u>	<u>17</u>	<u>46</u>	<u>1</u>
Unidades de Atención Primaria de Familia	<u>29</u>	10	19	-
Unidades de Atención Primaria Drogas de Darién	<u>0</u>	-	-	-
Unidades de Atención Primaria Homicidio de Darién	<u>7</u>	-	7	-
Fiscalía Comarcal	<u>0</u>	-	-	-
Personerías de Darién	<u>10</u>	7	3	-
Otras Unidades de Atención Primaria	<u>1</u>	1	-	-

(1) Las noticias criminales presentadas corresponden al lugar de ocurrencia del hecho.

(P) Cifras preliminares.

Fuente: Centro de Estadísticas, Ministerio Público de Panamá, Plataforma del Sistema Penal Acusatorio.

Gráfica 1. DISTRIBUCIÓN PORCENTUAL DE LAS DENUNCIAS RECEPTADAS EN EL SISTEMA PENAL ACUSATORIO DE HECHOS DELICTIVOS OCURRIDOS EN EL PRIMER DISTRITO JUDICIAL DE PANAMÁ, POR TIPO DE INGRESO: DEL 1 AL 31 DE MARZO DE 2024 (P)



(P) Cifras preliminares.

Fuente: Centro de Estadísticas, Ministerio Público de Panamá, Plataforma del Sistema Penal Acusatorio.



MINISTERIO PÚBLICO
PROCURADURÍA GENERAL DE LA NACIÓN

Cuadro 2. NÚMERO DE DENUNCIAS RECEPTADAS EN EL SISTEMA PENAL ACUSATORIO DE HECHOS DELICTIVOS OCURRIDOS EN EL PRIMER DISTRITO JUDICIAL DE PANAMÁ, POR TIPO DE INGRESO, SEGÚN UNIDAD RECEPTORA: DEL 1 AL 31 DE MARZO DE 2024 (P)

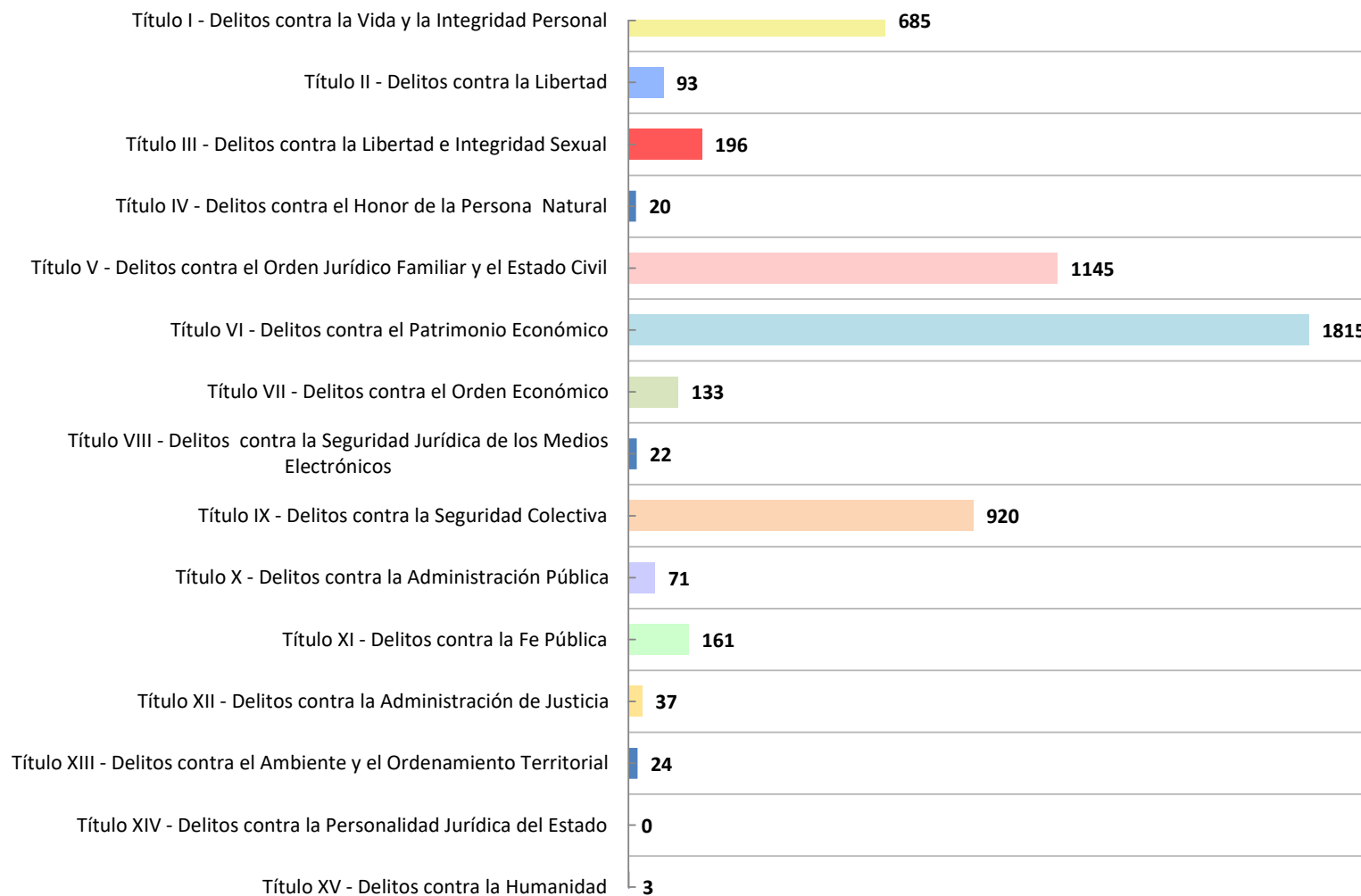
Delitos Genéricos (1)	Total...		Circuito Judicial				
	Número	Porcentaje	Panamá	San Miguelito	Panamá Oeste	Colón	Darién
TOTAL...	5325	100%	3059	556	1079	520	111
Título I - Delitos contra la Vida y la Integridad Personal	<u>685</u>	13%	353	88	145	79	20
Título II - Delitos contra la Libertad	<u>93</u>	2%	52	11	18	12	-
Título III - Delitos contra la Libertad e Integridad Sexual	<u>196</u>	4%	69	18	53	25	31
Título IV - Delitos contra el Honor de la Persona Natural	<u>20</u>	0%	15	-	4	1	-
Título V - Delitos contra el Orden Jurídico Familiar y el Estado Civil	<u>1145</u>	22%	523	78	399	116	29
Título VI - Delitos contra el Patrimonio Económico	<u>1815</u>	34%	1239	197	268	95	16
Título VII - Delitos contra el Orden Económico	<u>133</u>	2%	89	15	17	12	-
Título VIII - Delitos contra la Seguridad Jurídica de los Medios Electrónicos	<u>22</u>	0%	12	1	7	1	1
Título IX - Delitos contra la Seguridad Colectiva	<u>920</u>	17%	529	120	106	160	5
Título X - Delitos contra la Administración Pública	<u>71</u>	1%	39	3	15	9	5
Título XI - Delitos contra la Fe Pública	<u>161</u>	3%	103	17	37	4	-
Título XII - Delitos contra la Administración de Justicia	<u>37</u>	1%	19	8	8	-	2
Título XIII - Delitos contra el Ambiente y el Ordenamiento Territorial	<u>24</u>	0%	15	-	2	6	1
Título XIV - Delitos contra la Personalidad Jurídica del Estado	<u>0</u>	0%	-	-	-	-	-
Título XV - Delitos contra la Humanidad	<u>3</u>	0%	2	-	-	-	1

(1) Las noticias criminales presentadas corresponden al lugar de ocurrencia del hecho.

(P) Cifras preliminares.

Fuente: Centro de Estadísticas, Ministerio Público de Panamá, Plataforma del Sistema Penal Acusatorio.

Gráfica 2. NÚMERO DE DENUNCIAS RECEPTADAS EN EL SISTEMA PENAL ACUSATORIO DE HECHOS DELICTIVOS OCURRIDOS EN EL PRIMER DISTRITO JUDICIAL DE PANAMÁ, SEGÚN DELITOS GENÉRICOS: DEL 1 AL 31 DE MARZO DE 2024. (P)



(P) Cifras preliminares.

Fuente: Centro de Estadísticas, Ministerio Público de Panamá, Plataforma del Sistema Penal Acusatorio.



MINISTERIO PÚBLICO

PROCURADURÍA GENERAL DE LA NACIÓN

Cuadro 3. NÚMERO DE DENUNCIAS RECEPTADAS EN EL SISTEMA PENAL ACUSATORIO DE HECHOS DELICTIVOS OCURRIDOS EN EL PRIMER DISTRITO JUDICIAL DE PANAMÁ, POR TIPO DE INGRESO, SEGÚN UNIDAD RECEPTORA: DEL 1 AL 31 DE MARZO DE 2024 (P)

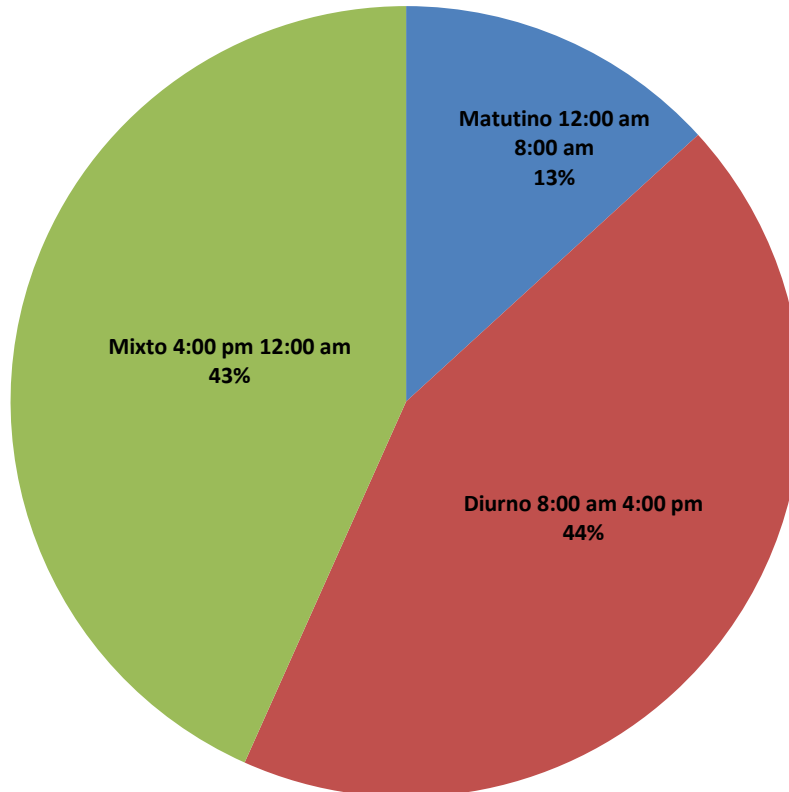
Turno en que se Registra la Denuncia (1)	Total...		Circuito Judicial				
	Número	Porcentaje	Panamá	San Miguelito	Panamá Oeste	Colón	Darién
TOTAL...	<u>5325</u>	<u>100%</u>	<u>3059</u>	<u>556</u>	<u>1079</u>	<u>520</u>	<u>111</u>
Matutino 12:00 am 8:00 am	<u>704</u>	13%	377	83	149	82	13
Diurno 8:00 am 4:00 pm	<u>2315</u>	43%	1299	250	479	245	42
Mixto 4:00 pm 12:00 am	<u>2306</u>	43%	1383	223	451	193	56

(1) Las noticias criminales presentadas corresponden al lugar de ocurrencia del hecho.

(P) Cifras preliminares.

Fuente: Centro de Estadísticas, Ministerio Público de Panamá, Plataforma del Sistema Penal Acusatorio.

Gráfica 3. DISTRIBUCIÓN PORCENTUAL DE LAS DENUNCIAS RECEPTADAS EN EL SISTEMA PENAL ACUSATORIO EN EL PRIMER DISTRITO JUDICIAL DE PANAMÁ, SEGÚN TURNO EN QUE SE REGISTRA LA DENUNCIA DEL 1 AL 31 DE MARZO DE 2024 (P)



(P) Cifras preliminares.

Fuente: Centro de Estadísticas, Ministerio Público de Panamá, Plataforma del Sistema Penal Acusatorio.



MINISTERIO PÚBLICO
PROCURADURÍA GENERAL DE LA NACIÓN

Cuadro 4. NÚMERO DE DENUNCIAS RECEPTADAS EN EL SISTEMA PENAL ACUSATORIO DE HECHOS DELICTIVOS OCURRIDOS EN EL PRIMER DISTRITO JUDICIAL DE PANAMÁ, POR TIPO DE INGRESO, SEGÚN UNIDAD RECEPTORA: DEL 1 AL 31 DE MARZO DE 2024 (P)

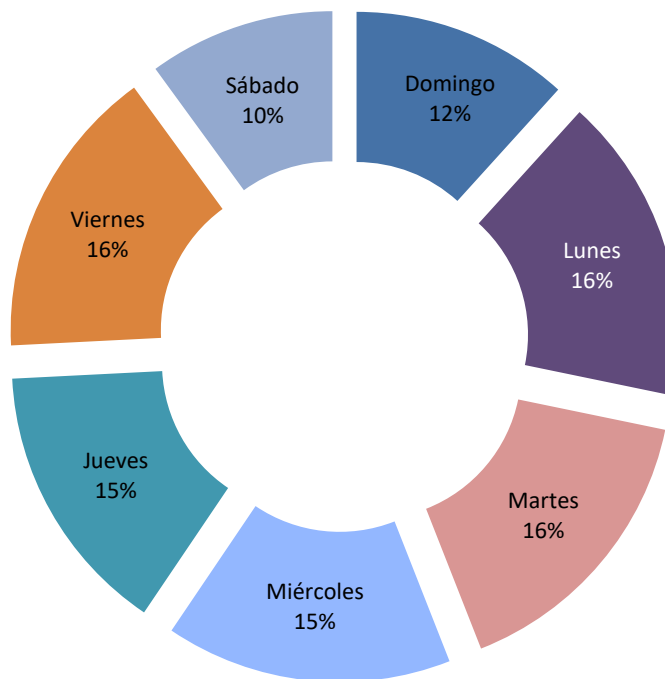
Día de la Semana (1)	Total...		Circuito Judicial				
	Número	Porcentaje	Panamá	San Miguelito	Panamá Oeste	Colón	Darién
TOTAL...	5325	100%	3059	556	1079	520	111
Domingo	624	12%	351	68	135	57	13
Lunes	880	17%	516	86	198	57	23
Martes	841	16%	462	90	193	81	15
Miércoles	821	15%	448	85	141	134	13
Jueves	785	15%	465	85	141	73	21
Viernes	840	16%	510	84	159	71	16
Sábado	534	10%	307	58	112	47	10

(1) Las noticias criminales presentadas corresponden al lugar de ocurrencia del hecho.

(P) Cifras preliminares.

Fuente: Centro de Estadísticas, Ministerio Público de Panamá, Plataforma del Sistema Penal Acusatorio.

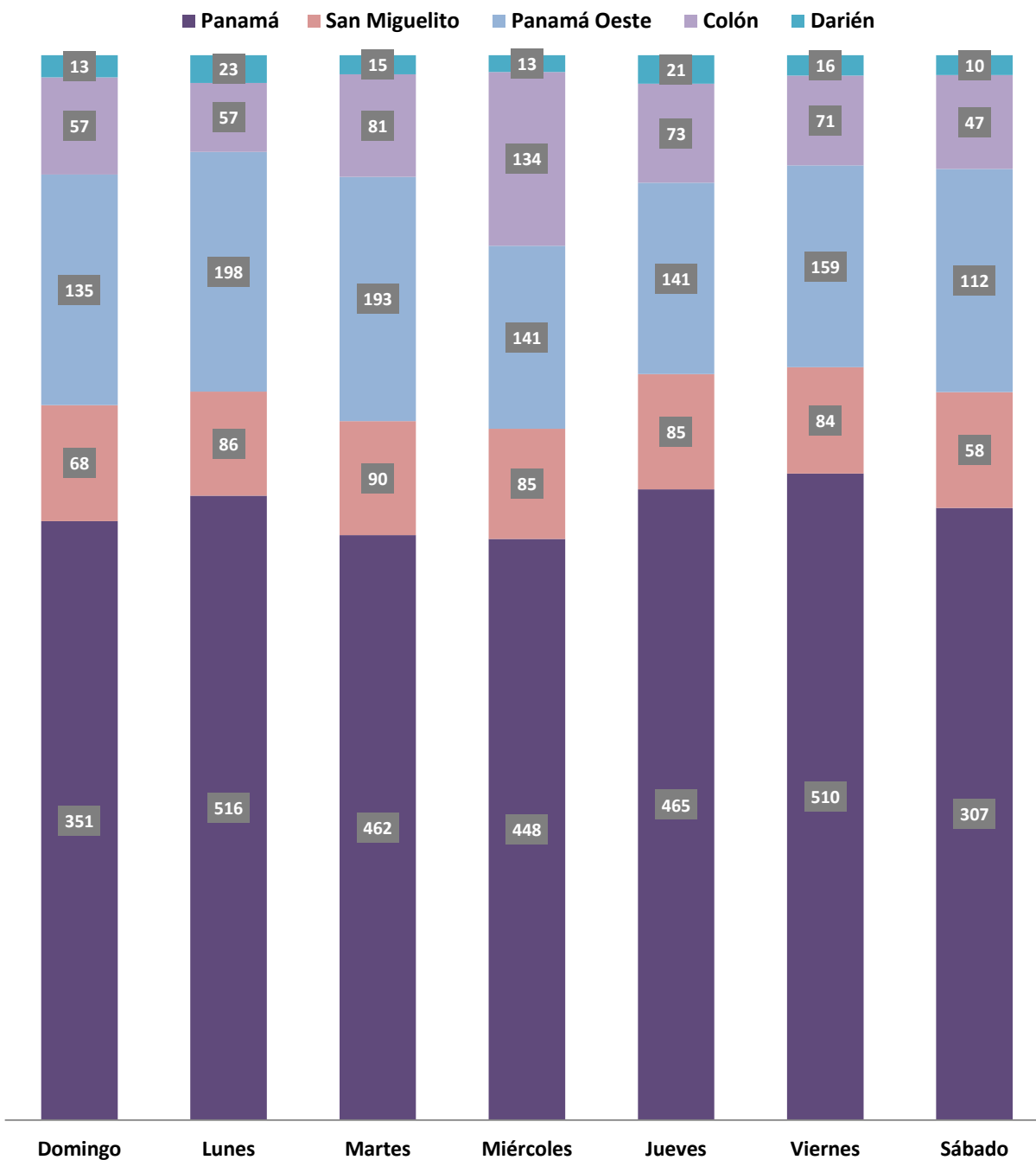
Gráfica 4. DISTRIBUCIÓN PORCENTUAL DE LAS DENUNCIAS RECEPTADAS EN EL SISTEMA PENAL ACUSATORIO DEL PRIMER DISTRITO JUDICIAL DE PANAMÁ, SEGÚN DÍA DE LA SEMANA: DEL 1 AL 31 DE MARZO DE 2024 (P)



(P) Cifras preliminares.

Fuente: Centro de Estadísticas, Ministerio Público de Panamá, Plataforma del Sistema Penal Acusatorio.

Gráfica 5. NÚMERO DE DENUNCIAS RECEPTADAS EN EL SISTEMA PENAL ACUSATORIO EN EL PRIMER DISTRITO JUDICIAL DE PANAMÁ, SEGÚN DÍA DE LA SEMANA: DEL 1 AL 31 DE MARZO DE 2024 (P)



(P) Cifras preliminares.

Fuente: Centro de Estadísticas, Ministerio Público de Panamá, Plataforma del Sistema Penal Acusatorio.



MINISTERIO PÚBLICO
PROCURADURÍA GENERAL DE LA NACIÓN

Cuadro 5. NÚMERO DE DENUNCIAS RECEPTADAS EN EL SISTEMA PENAL ACUSATORIO DE HECHOS DELICTIVOS OCURRIDOS EN EL PRIMER DISTRITO JUDICIAL DE PANAMÁ, POR TIPO DE INGRESO, SEGÚN PROVINCIA Y DISTRITO: DEL 1 AL 31 DE MARZO DE 2024 (P)

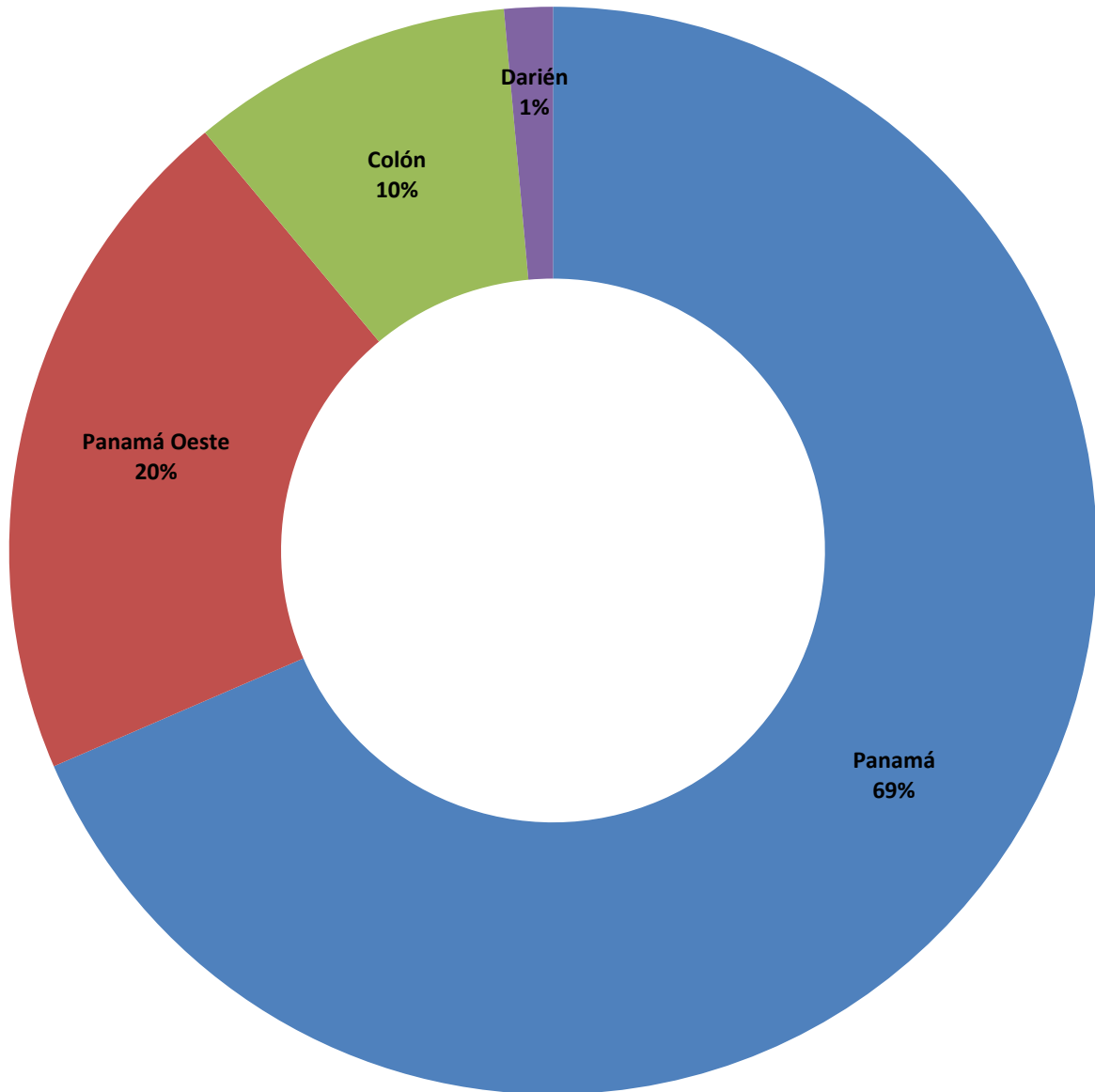
Provincia y/o Comarca, y Distrito (1)	Número	Porcentaje
TOTAL...	<u>5325</u>	<u>100%</u>
Panamá	<u>3615</u>	<u>68%</u>
Balboa	9	0%
Chepo	102	2%
Chiman	4	0%
Panamá	2943	55%
Taboga	1	0%
San Miguelito	556	10%
Panamá Oeste	<u>1079</u>	<u>20%</u>
Arraiján	496	9%
Capira	46	1%
Chame	48	1%
La Chorrera	448	8%
San Carlos	41	1%
Colón	<u>507</u>	<u>10%</u>
Chagres	7	0%
Colón	466	9%
Donoso	6	0%
Omar Torrijos	4	0%
Portobelo	13	0%
Santa Isabel	11	0%
Comarca Guna Yala	<u>13</u>	<u>0%</u>
Darién	<u>76</u>	<u>1%</u>
Chepigana	50	1%
Pinogana	26	0%
Comarca Emberá Wounaan	<u>35</u>	<u>1%</u>
Cémaco	35	1%
Sambú	-	0%

(1) Las noticias criminales presentadas corresponden al lugar de ocurrencia del hecho.

(P) Cifras preliminares.

Fuente: Centro de Estadísticas, Ministerio Público de Panamá, Plataforma del Sistema Penal Acusatorio.

Gráfica 6. DISTRIBUCIÓN PORCENTUAL DE LAS DENUNCIAS RECEPTADAS EN EL SISTEMA PENAL ACUSATORIO DEL PRIMER DISTRITO JUDICIAL DE PANAMÁ, SEGÚN PROVINCIA: DEL 1 AL 31 DE MARZO DE 2024 (P)



(P) Cifras preliminares.

Fuente: Centro de Estadísticas, Ministerio Público de Panamá, Plataforma del Sistema Penal Acusatorio.



**MINISTERIO PÚBLICO
PROCURADURÍA GENERAL DE LA NACIÓN**

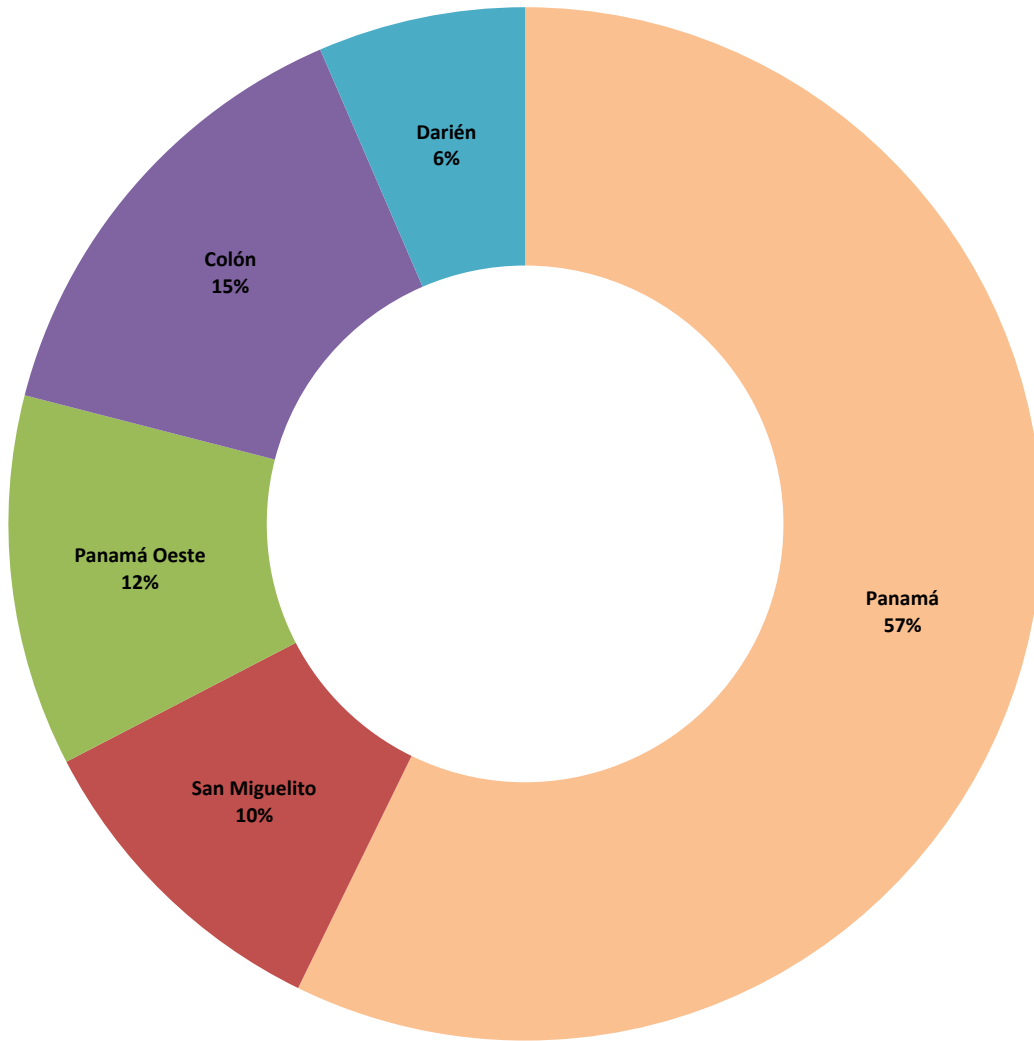
**Cuadro 6. NÚMERO DE DENUNCIAS RECEPTADAS EN EL SISTEMA PENAL ACUSATORIO DE HECHOS DELICTIVOS OCURRIDOS
EN EL PRIMER DISTRITO JUDICIAL DE PANAMÁ, POR TIPO DE INGRESO, SEGÚN UNIDAD RECEPTORA:
DEL 1 AL 31 DE MARZO DE 2024 (P)**

Tipo de Audiencia	Total...		Circuito Judicial				
	Número	Porcentaje	Panamá	San Miguelito	Panamá Oeste	Colón	Darién
TOTAL...	6997	100%	4005	710	813	1015	454
Audiencia de Control	515	7%	401	36	18	60	-
Audiencia de Incautación de Datos	61	1%	32	7	11	11	-
Audiencia de Disposición de Evidencia	256	4%	155	41	12	46	2
Audiencia de Legalización de Aprehesión	600	9%	375	24	48	86	67
Audiencia de Formulación De Imputación	994	14%	593	63	108	135	95
Audiencia de Solicitud de Medida Cautelar	521	7%	278	34	46	95	68
Audiencia de Solicitud de Medida Cautelar Real	2	0%	-	2	-	-	-
Audiencia de Reemplazo de Medida Cautelar	87	1%	77	3	1	5	1
Audiencia Medidas de Protección	16	0%	12	-	3	1	-
Audiencia de Prueba Anticipada	16	0%	2	2	1	7	4
Audiencia de Desistimiento	49	1%	18	2	22	5	2
Audiencia de Acusación/ Para el Acuerdo de Pena, Procedimiento Directo, Simplificado, Inmediato, etc.	46	1%	27	1	13	-	5
Audiencia de Validación de Acuerdo de Pena	476	7%	300	18	59	75	24
Audiencia de Suspensión del Proceso Sujeto a Condiciones	270	4%	120	26	77	30	17
Audiencia de Derivación a Conciliación	0	0%	-	-	-	-	-
Audiencia de Validación de Conciliación	0	0%	-	-	-	-	-
Audiencia de Derivación a Mediación	210	3%	113	19	56	19	3
Audiencia de Validación de Acuerdo de Mediación	205	3%	94	21	77	12	1
Audiencia de Acumulación de Casos	22	0%	9	2	7	2	2
Audiencia de Criterio de Oportunidad	3	0%	2	1	-	-	-
Audiencia de Afectación de Derechos	55	1%	28	7	2	14	4
Audiencia de Secuestro Penal	2	0%	2	-	-	-	-
Audiencia de Apelación	146	2%	86	20	12	18	10
Audiencia de Fase Intermedia	184	3%	109	17	26	25	7
Audiencia de Juicio Oral	65	1%	26	13	13	9	4
Audiencia de Lectura de Sentencia	414	6%	240	23	62	67	22
Audiencia de Verificación Cumplimiento del Proceso Sujeto a Condiciones	485	7%	159	196	-	128	2
Audiencia de Revisión de Acuerdo de mediación	15	0%	-	-	-	15	-
Audiencia de Revocatoria del Proceso Sujeto a Condiciones	1	0%	-	1	-	-	-
Audiencia de Revisión de archivos	40	1%	32	1	4	3	-
Audiencia de Solicitud de Cumplimiento	489	7%	309	50	-	37	93
Apelación de Cumplimiento	8	0%	3	3	-	2	-
Hábeas Corpus de Cumplimiento	1	0%	1	-	-	-	-
Audiencia de Extinción de la Acción Penal	346	5%	176	35	88	44	3
Audiencia de Hábeas Corpus	4	0%	3	-	-	1	-
Audiencia de Extinción de la Pena	6	0%	6	-	-	-	-
Audiencias Innominadas	387	6%	217	42	47	63	18

(P) Cifras preliminares.

Fuente: Centro de Estadísticas, Ministerio Público de Panamá, Sistema de Audiencia Interno.

Gráfica 7. DISTRIBUCIÓN PORCENTUAL DE LAS AUDIENCIAS REALIZADAS EN EL SISTEMA PENAL ACUSATORIO EN EL PRIMER DISTRITO JUDICIAL DE PANAMÁ, POR CIRCUITO JUDICIAL: DEL 1 AL 31 DE MARZO DE 2024 (P)



(P) Cifras preliminares.
Fuente: Centro de Estadísticas, Ministerio Público de Panamá, Sistema de Audiencia Interno.



MINISTERIO PÚBLICO
PROCURADURÍA GENERAL DE LA NACIÓN

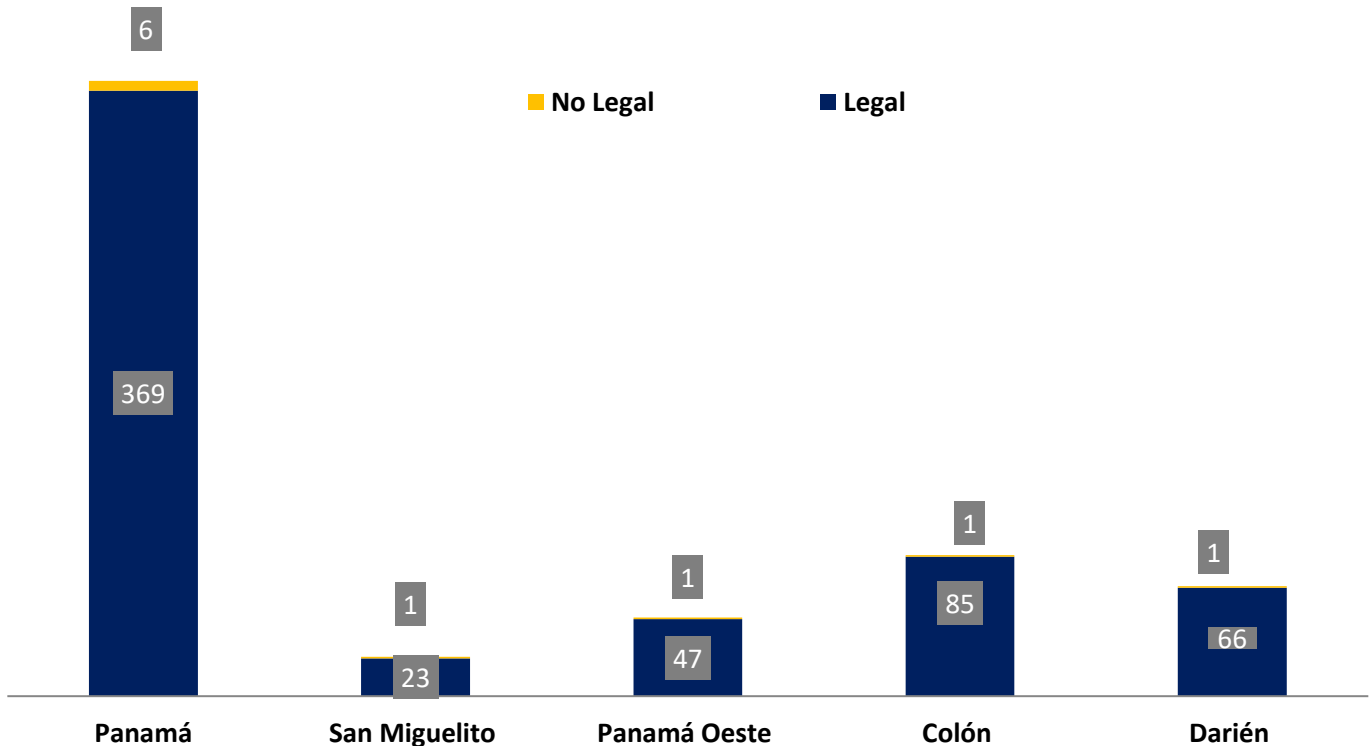
Cuadro 7. NÚMERO DE AUDIENCIAS DE CONTROL DE LEGALIZACIÓN DE LA APREHENSIÓN REALIZADAS EN EL SISTEMA PENAL ACUSATORIO EN EL PRIMER DISTRITO JUDICIAL DE PANAMÁ, POR CIRCUITO JUDICIAL, SEGÚN DECISIÓN DEL JUEZ: DEL 1 AL 31 DE MARZO DE 2024 (P)

Decisión del Juez	Total...		Circuito Judicial				
	Número	Porcentaje	Panamá	San Miguelito	Panamá Oeste	Colón	Darién
TOTAL...	600	100%	375	24	48	86	67
Legal	590	98%	369	23	47	85	66
No Legal	10	2%	6	1	1	1	1

(P) Cifras preliminares.

Fuente: Centro de Estadísticas, Ministerio Público de Panamá, Sistema de Audiencia Interno.

Gráfica 8. NÚMERO DE AUDIENCIAS DE CONTROL DE LEGALIZACIÓN DE LA APREHENSIÓN REALIZADAS EN EL SISTEMA PENAL ACUSATORIO EN EL PRIMER DISTRITO JUDICIAL DE PANAMÁ, POR CIRCUITO JUDICIAL, SEGÚN DECISIÓN DEL JUEZ: DEL 1 AL 31 DE MARZO DE 2024 (P)



(P) Cifras preliminares.

Fuente: Centro de Estadísticas, Ministerio Público de Panamá, Sistema de Audiencia Interno.



MINISTERIO PÚBLICO

PROCURADURÍA GENERAL DE LA NACIÓN

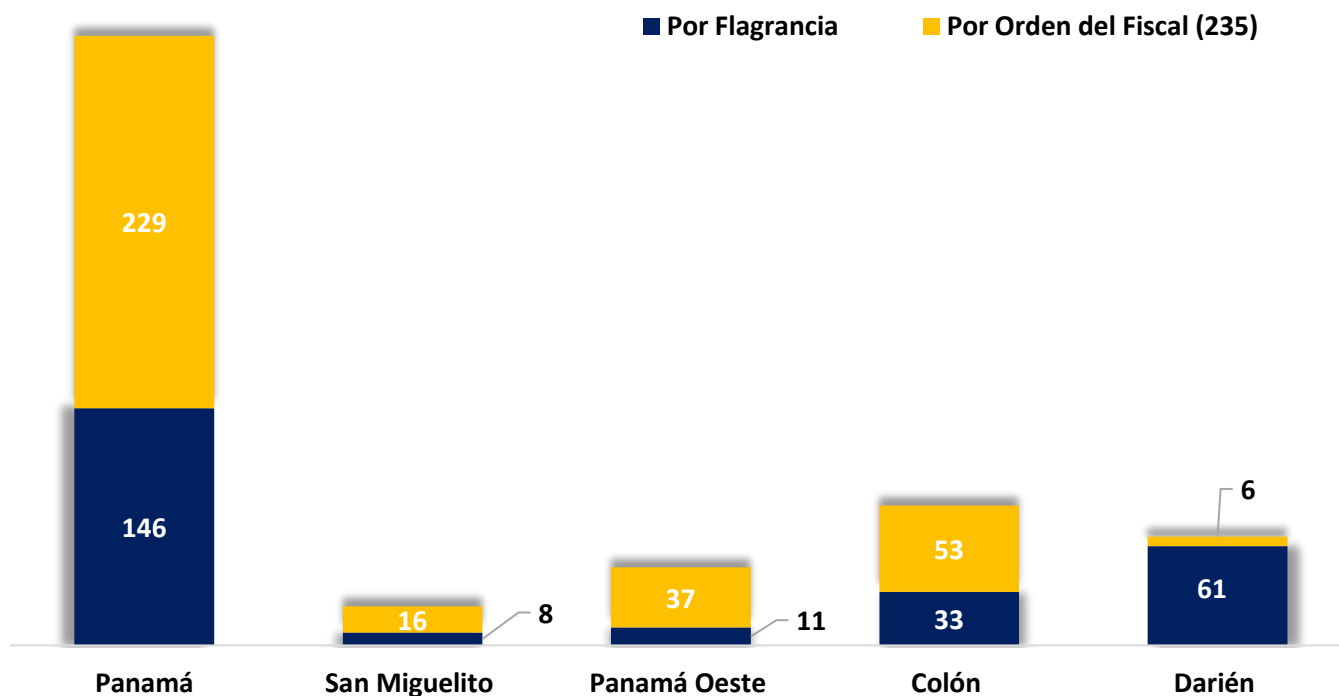
Cuadro 8. NÚMERO DE AUDIENCIAS DE CONTROL DE LEGALIZACIÓN DE LA APREHENSIÓN REALIZADAS EN EL SISTEMA PENAL ACUSATORIO EN EL PRIMER DISTRITO JUDICIAL DE PANAMÁ, POR CIRCUITO JUDICIAL, SEGÚN TIPO APREHENSIÓN: DEL 1 AL 31 DE MARZO DE 2024 (P)

Tipo de Aprehensión	Total...		Circuito Judicial				
	Número	Porcentaje	Panamá	San Miguelito	Panamá Oeste	Colón	Darién
TOTAL...	600	100%	375	24	48	86	67
Por Flagrancia	259	43%	146	8	11	33	61
Por Orden del Fiscal (235)	341	57%	229	16	37	53	6

(P) Cifras preliminares.

Fuente: Centro de Estadísticas, Ministerio Público de Panamá, Sistema de Audiencia Interno.

Gráfica 9. NÚMERO DE AUDIENCIAS DE CONTROL DE LEGALIZACIÓN DE LA APREHENSIÓN REALIZADAS EN EL SISTEMA PENAL ACUSATORIO EN EL PRIMER DISTRITO JUDICIAL DE PANAMÁ, POR CIRCUITO JUDICIAL, SEGÚN TIPO APREHENSIÓN: DEL 1 AL 31 DE MARZO DE 2024 (P)



(P) Cifras preliminares.

Fuente: Centro de Estadísticas, Ministerio Público de Panamá, Sistema de Audiencia Interno.



MINISTERIO PÚBLICO
PROCURADURÍA GENERAL DE LA NACIÓN

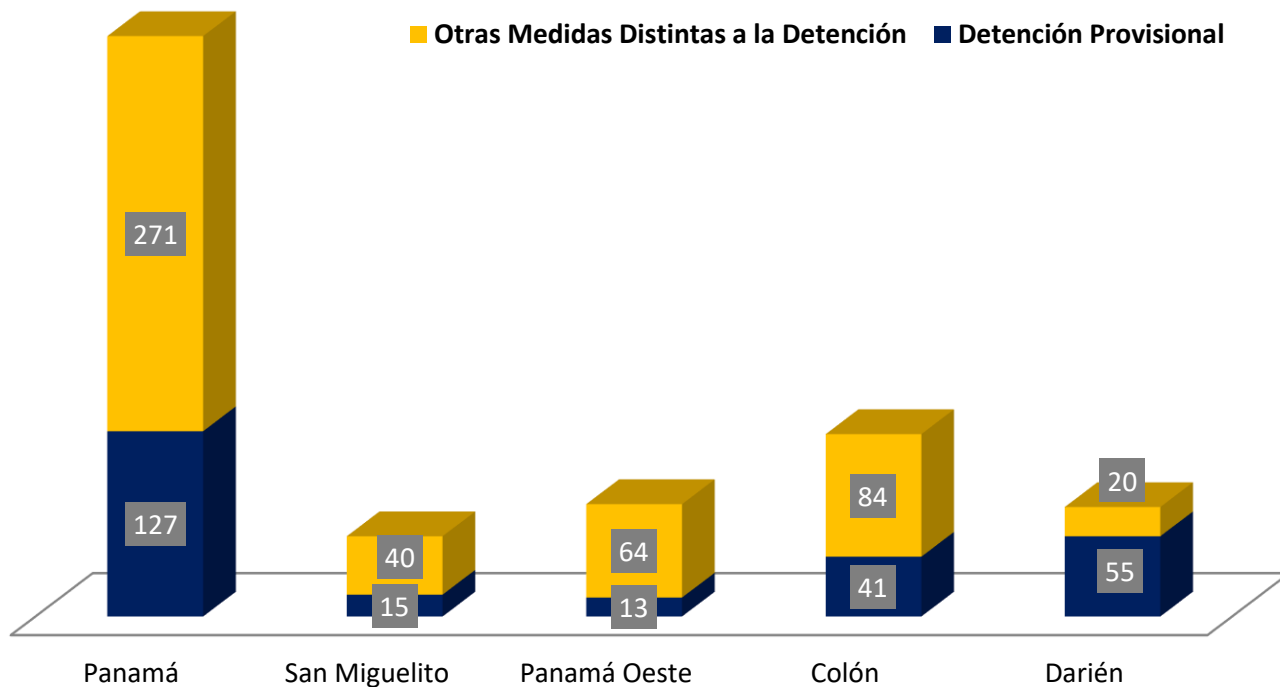
Cuadro 9. NÚMERO DE MEDIDAS CAUTELARES APLICADAS EN EL SISTEMA PENAL ACUSATORIO EN EL PRIMER DISTRITO JUDICIAL DE PANAMÁ, POR TIPO DE MEDIDA APLICADA, SEGÚN CIRCUITO JUDICIAL: DEL 1 AL 31 DE MARZO DE 2024 (P)

Circuito Judicial	Total...		Tipo de Medida Aplicada	
	Número	Porcentaje	Detención Provisional	Otras Medidas Distintas a la Detención
TOTAL...	730	100%	251	479
Panamá	398	55%	127	271
San Miguelito	55	8%	15	40
Panamá Oeste	77	11%	13	64
Colón	125	17%	41	84
Darién	75	10%	55	20

(P) Cifras preliminares.

Fuente: Centro de Estadísticas, Ministerio Público de Panamá, Sistema de Audiencia Interno.

Gráfica 10. NÚMERO DE MEDIDAS CAUTELARES APLICADAS EN EL SISTEMA PENAL ACUSATORIO EN EL PRIMER DISTRITO JUDICIAL DE PANAMÁ, POR TIPO DE MEDIDA APLICADA, SEGÚN CIRCUITO JUDICIAL: DEL 1 AL 31 DE MARZO DE 2024 (P)



(P) Cifras preliminares.

Fuente: Centro de Estadísticas, Ministerio Público de Panamá, Sistema de Audiencia Interno.



MINISTERIO PÚBLICO
PROCURADURÍA GENERAL DE LA NACIÓN

Cuadro 10. NÚMERO DE AUDIENCIAS DE FASE INTERMEDIA REALIZADAS EN EL SISTEMA PENAL ACUSATORIO, EN EL PRIMER DISTRITO JUDICIAL DE PANAMÁ, POR CIRCUITO JUDICIAL, SEGÚN TIPO DE AUDIENCIA: DEL 1 AL 31 DE MARZO DE 2024 (P)

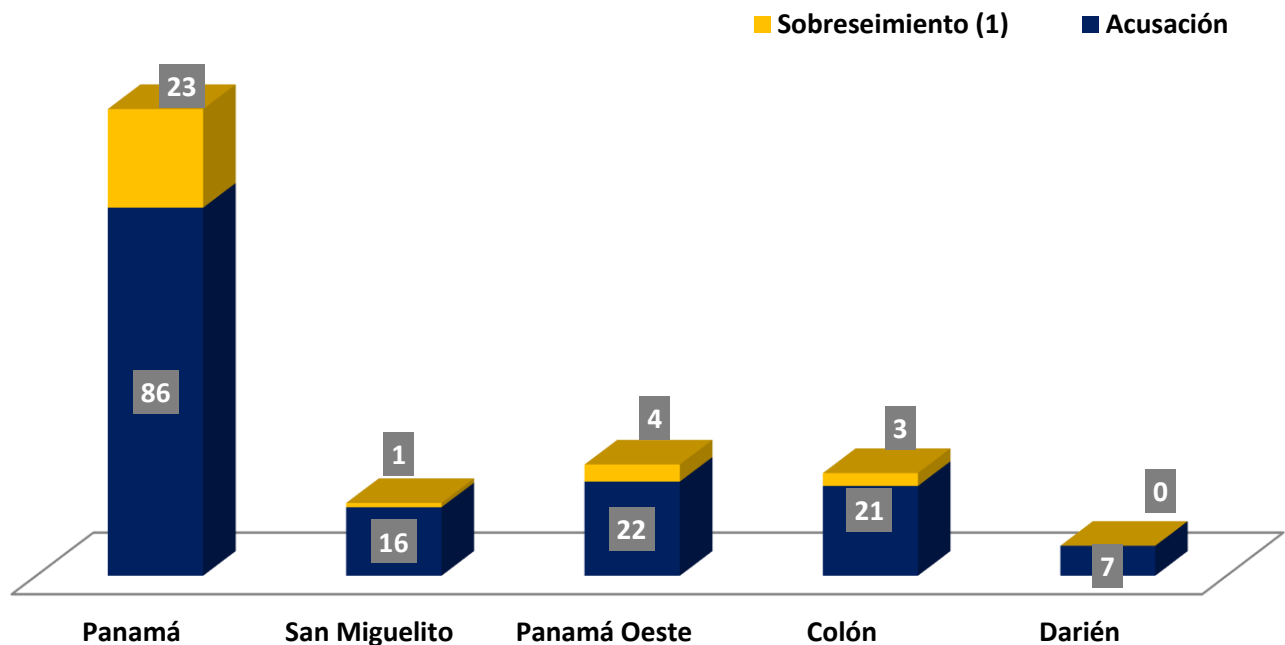
Tipo de Audiencia	Total...		Circuito Judicial				
	Número	Porcentaje	Panamá	San Miguelito	Panamá Oeste	Colón	Darién
TOTAL...	183	100%	109	17	26	24	7
Acusación	152	83%	86	16	22	21	7
Sobreseimiento (1)	31	17%	23	1	4	3	-

(1) Del total de audiencias de sobreseimientos en Colón 1 no fue aceptado.

(P) Cifras preliminares.

Fuente: Centro de Estadísticas, Ministerio Público de Panamá, Sistema de Audiencia Interno.

Gráfica 11. NÚMERO DE AUDIENCIAS DE FASE INTERMEDIA REALIZADAS EN EL SISTEMA PENAL ACUSATORIO EN EL PRIMER DISTRITO JUDICIAL DE PANAMÁ, POR CIRCUITO JUDICIAL, SEGÚN TIPO DE AUDIENCIA: DEL 1 AL 31 DE MARZO DE 2024 (P)



(P) Cifras preliminares.

Fuente: Centro de Estadísticas, Ministerio Público de Panamá, Sistema de Audiencia Interno.



MINISTERIO PÚBLICO
PROCURADURÍA GENERAL DE LA NACIÓN

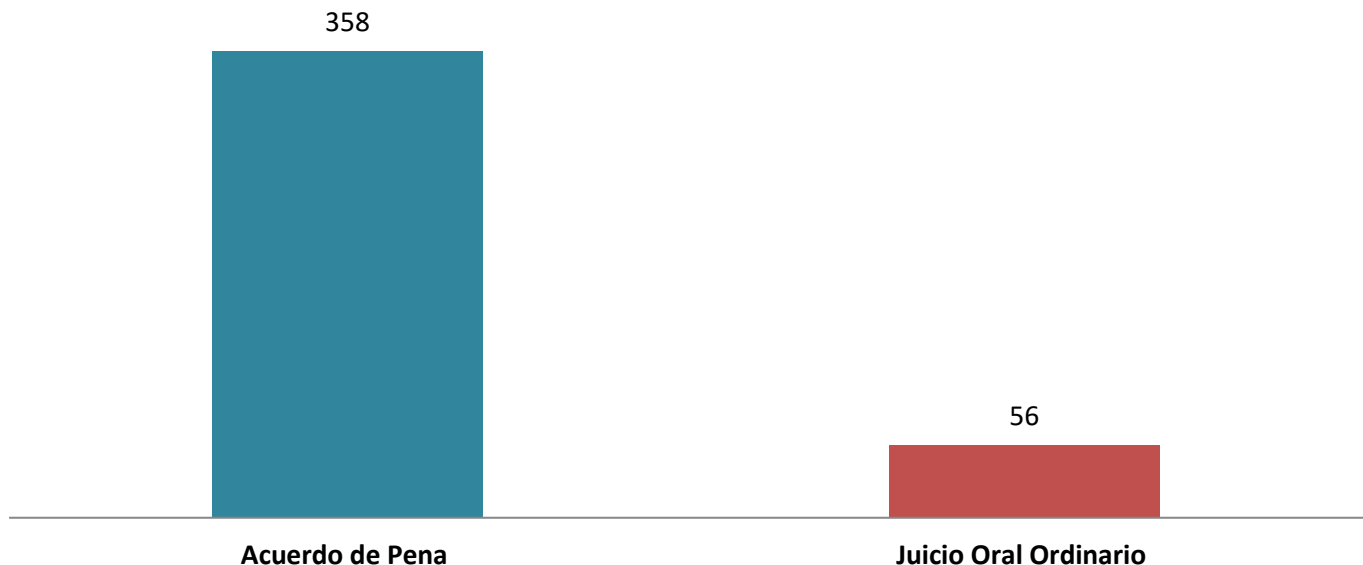
Cuadro 11. NÚMERO DE SENTENCIAS EN EL SISTEMA PENAL ACUSATORIO EN EL PRIMER DISTRITO JUDICIAL DE PANAMÁ, POR CIRCUITO JUDICIAL, SEGÚN TIPO DE PROCEDIMIENTO: DEL 1 AL 31 DE MARZO DE 2024 (P)

Tipo de Procedimiento (1)	Total...		Circuito Judicial				
	Número	Porcentaje	Panamá	San Miguelito	Panamá Oeste	Colón	Darién
TOTAL...	414	100%	240	23	62	67	22
Acuerdo de Pena	358	86%	217	16	49	60	16
Procedimiento Simplificado	0	0%	-	-	-	-	-
Procedimiento Directo	0	0%	-	-	-	-	-
Procedimiento Directo Inmediato	0	0%	-	-	-	-	-
Procedimiento Simplificado Inmediato	0	0%	-	-	-	-	-
Juicio Oral Inmediato	0	0%	-	-	-	-	-
Juicio Oral Ordinario	56	14%	23	7	13	7	6

(P) Cifras preliminares.

Fuente: Centro de Estadísticas, Ministerio Público de Panamá, Sistema de Audiencia Interno.

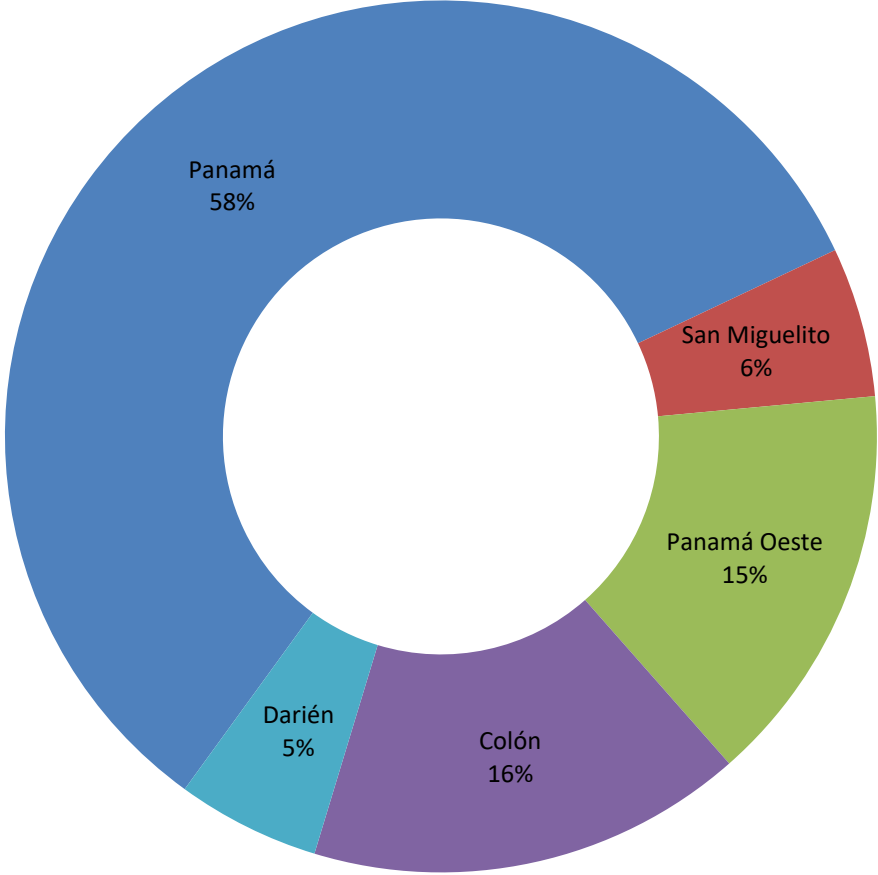
Gráfica 12. NÚMERO DE SENTENCIAS DE EL SISTEMA PENAL ACUSATORIO EN EL PRIMER DISTRITO JUDICIAL DE PANAMÁ, SEGÚN TIPO DE PROCEDIMIENTO: DEL 1 AL 31 DE MARZO DE 2024 (P)



(P) Cifras preliminares.

Fuente: Centro de Estadísticas, Ministerio Público de Panamá, Sistema de Audiencia Interno.

Gráfica 13. DISTRIBUCIÓN PORCENTUAL DE LAS SENTENCIAS EN EL SISTEMA PENAL ACUSATORIO EN EL PRIMER DISTRITO JUDICIAL DE PANAMÁ, POR CIRCUITO JUDICIAL: DEL 1 AL 31 DE MARZO DE 2024 (P)



(P) Cifras preliminares.

Fuente: Centro de Estadísticas, Ministerio Público de Panamá, Sistema de Audiencia Interno.



MINISTERIO PÚBLICO
PROCURADURÍA GENERAL DE LA NACIÓN

Cuadro 12. NÚMERO DE SENTENCIA EN EL SISTEMA PENAL ACUSATORIO EN EL PRIMER DISTRITO JUDICIAL DE PANAMÁ, POR CIRCUITO JUDICIAL, SEGÚN TIPO DE FALLO DE LA SENTENCIA: DEL 1 AL 31 DE MARZO DE 2024 (P)

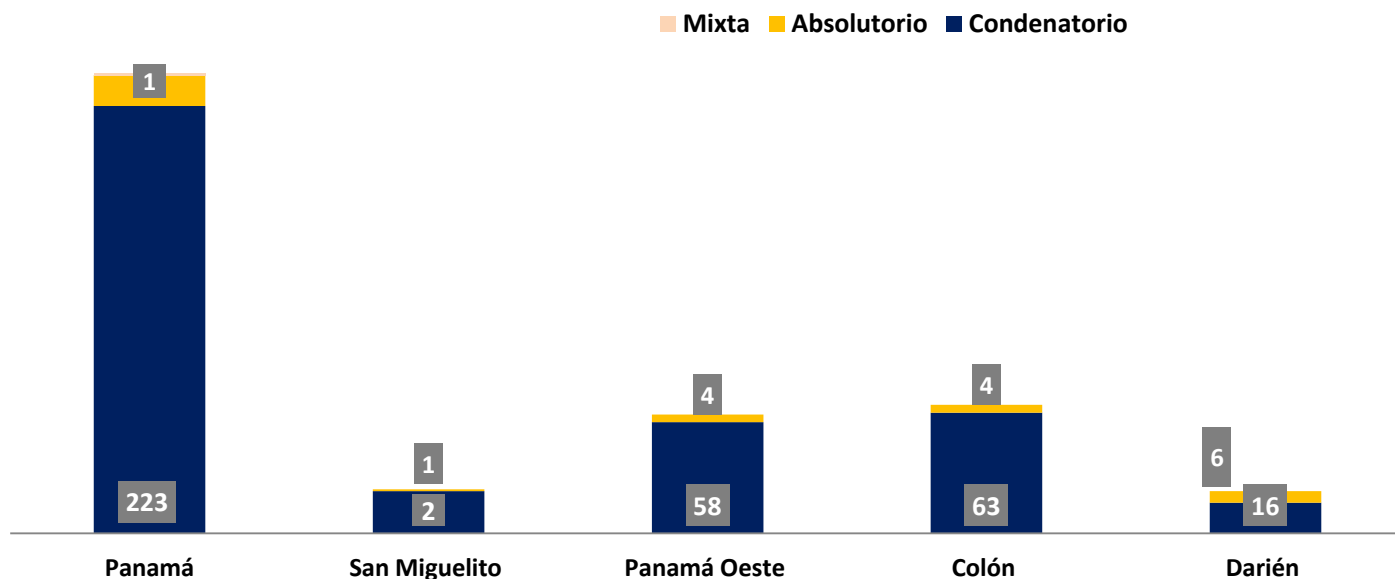
Tipo de Fallo de La Sentencia (1)	Total...		Circuito Judicial				
	Número	Porcentaje	Panamá	San Miguelito	Panamá Oeste	Colón	Darién
TOTAL...	414	100%	240	23	62	67	22
Condenatorio	382	92%	223	22	58	63	16
Absolutorio	31	7%	16	1	4	4	6
Mixta	1	0%	1	-	-	-	-

(1) Los datos presentados en este cuadro corresponden a cifras por carpetas.

(P) Cifras preliminares.

Fuente: Centro de Estadísticas, Ministerio Público de Panamá, Sistema de Audiencia Interno.

Gráfica 14. NÚMERO DE SENTENCIA EN EL SISTEMA PENAL ACUSATORIO EN EL PRIMER DISTRITO JUDICIAL DE PANAMÁ, POR CIRCUITO JUDICIAL, SEGÚN TIPO DE FALLO DE LA SENTENCIA: DEL 1 AL 31 DE MARZO DE 2024 (P)



(P) Cifras preliminares.

Fuente: Centro de Estadísticas, Ministerio Público de Panamá, Sistema de Audiencia Interno.



MINISTERIO PÚBLICO
PROCURADURÍA GENERAL DE LA NACIÓN

Cuadro 13. NÚMERO DE CAUSAS EGRESADAS EN EL SISTEMA PENAL ACUSATORIO EN EL PRIMER DISTRITO JUDICIAL DE PANAMÁ, POR CIRCUITO JUDICIAL, SEGÚN TIPOS DE SALIDAS: DEL 1 AL 31 DE MARZO DE 2024 (P)

Salidas definitivas	Total...		Circuito Judicial				
	Número	Porcentaje	Panamá	San Miguelito	Panamá Oeste	Colón	Darién
TOTAL...	1323	100%	763	110	235	176	39
Causas Egresadas por Sentencias (Incluir la Rupturas Procesales)	409	31%	235	23	62	67	22
Declinatoria a La Esfera Administrativa (Jueces de Paz y Alcaldía)	421	32%	280	39	45	51	6
Nulidades	1	0%	-	-	-	-	1
Causas Acumuladas (1)	26	2%	3	2	12	2	7
Salida Al Sistema Mixto	0	0%	-	-	-	-	-
Salida a La Ley 40 (Adolescentes)	19	1%	16	-	-	3	-
Extinción de la Acción Penal (2)	326	25%	162	35	87	39	3
Criterio de Oportunidad por Resolución del Fiscal	67	5%	31	10	15	11	-
Otros Tipo de Salidas	10	1%	10	-	-	-	-
Sobreseimientos (3)	44	3%	26	1	14	3	-

(1) En la Regional de Panamá Oeste 5 fueron por duplicidad y 5 por audiencia,

(2) En la regional de de Colón 5 no fueron aceptadas, en la Regional Metropolitana 14 fueron negadas.

(3) En la regional de Panamá Oeste 10 se dieron por resolución del fiscal, en Colón 1 no fue aceptado.

(P) Cifras preliminares.

Fuente: Centro de Estadísticas, Ministerio Público de Panamá, Sistema de Audiencia Interno.

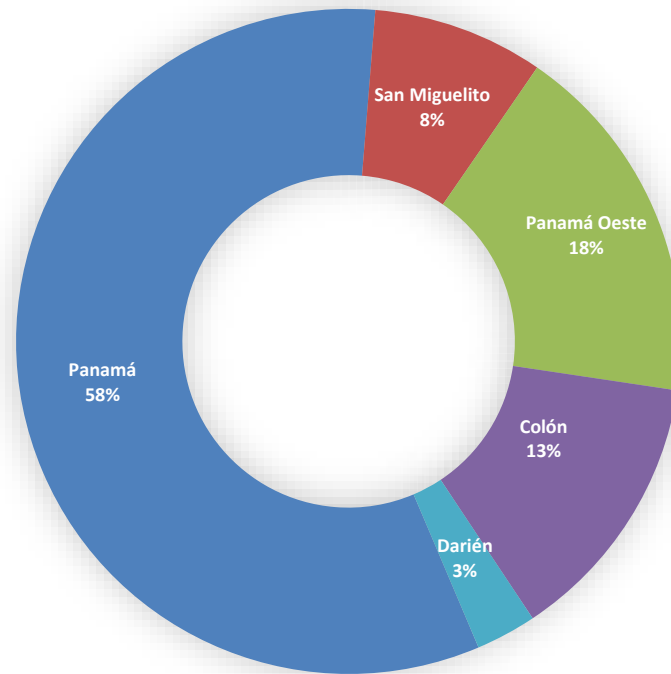
Gráfica 15. NÚMERO DE CAUSAS EGRESADAS EN EL SISTEMA PENAL ACUSATORIO EN EL PRIMER DISTRITO JUDICIAL DE PANAMÁ, SEGÚN TIPOS DE SALIDAS DEL 1 AL 31 DE MARZO DE 2024 (P)



(P) Cifras preliminares.

Fuente: Centro de Estadísticas, Ministerio Público de Panamá, Sistema de Audiencia Interno.

Gráfica 16. DISTRIBUCIÓN PORCENTAJE DE CAUSAS EGRESADAS EN EL SISTEMA PENAL ACUSATORIO, EN EL PRIMER DISTRITO JUDICIAL DE PANAMÁ, POR CIRCUITO JUDICIAL: DEL 1 AL 31 DE MARZO DE 2024. (P)



(P) Cifras preliminares.

Fuente: Centro de Estadísticas, Ministerio Público de Panamá, Sistema de Audiencia Interno.



MINISTERIO PÚBLICO
PROCURADURÍA GENERAL DE LA NACIÓN

Cuadro 14. NÚMERO DE CAUSAS SUSPENDIDAS EN EL SISTEMA PENAL ACUSATORIO EN EL PRIMER DISTRITO JUDICIAL DE PANAMÁ, SEGÚN TIPOS DE SUSPENSIONES: DEL 1 AL 31 DE MARZO DE 2024 (P)

Tipos de Suspensiones	Total...		Circuito Judicial				
	Número	Porcentaje	Panamá	San Miguelito	Panamá Oeste	Colón	Darién
TOTAL...	4924	100%	2828	502	923	581	90
Suspensión del Proceso Sujeto a Condiciones (1)	250	5%	116	22	71	26	15
Archivo Provisional	4520	92%	2657	441	804	544	74
Suspensión por Acuerdo de Conciliación	22	0%	-	22	-	-	-
Suspensión por Acuerdo de Mediación (2)	132	3%	55	17	48	11	1

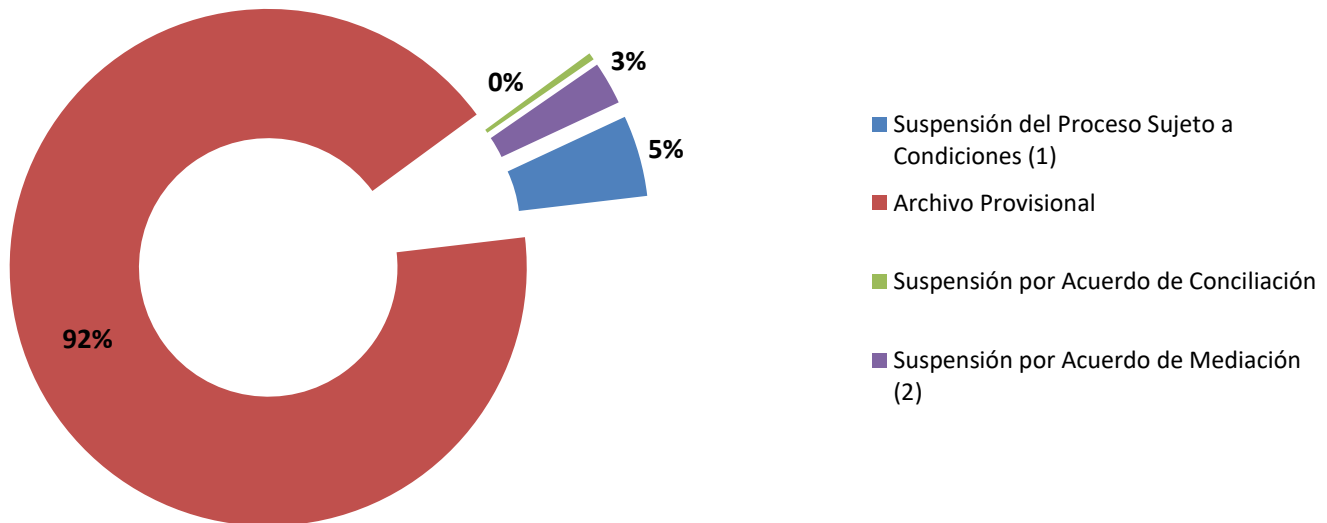
(1) En la Regional de Darién 2 fueron negadas, en la Regional de Panamá Oeste 6 fueron negadas, en la Regional de San Miguelito 4 fueron negadas, en Colón 4 fueron negadas, en la Regional Metropolitana 4 fueron negadas.

(2) En la Regional de Panamá Oeste 29 fueron negadas, en la Regional de San Miguelito 4 fueron negadas, en Colón 1 fue negada, en la Regional Metropolitana 7 se extinguieron y 32 fueron negadas.

(P) Cifras preliminares.

Fuente: Centro de Estadísticas, Ministerio Público de Panamá, Sistema de Audiencia Interno.

Gráfica 17. DISTRIBUCIÓN PORCENTUAL DE LAS CAUSAS SUSPENDIDAS EN EL SISTEMA PENAL ACUSATORIO EN EL PRIMER DISTRITO JUDICIAL DE PANAMÁ, SEGÚN TIPOS DE SUSPENSIONES: DEL 1 AL 31 DE MARZO DE 2024 (P)

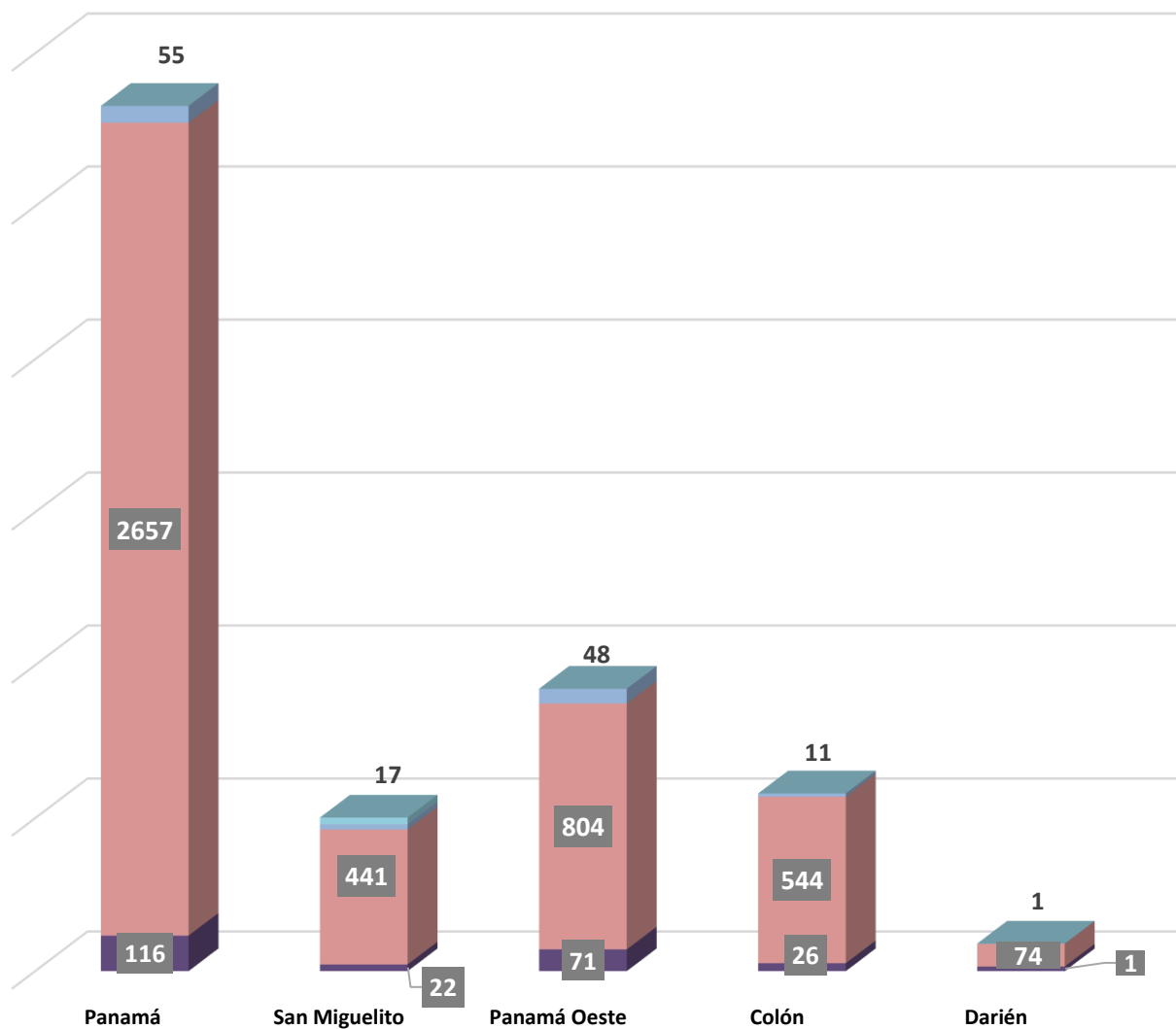


(P) Cifras preliminares.

Fuente: Centro de Estadísticas, Ministerio Público de Panamá, Sistema de Audiencia Interno.

Gráfica 18. NÚMERO DE CAUSAS SUSPENDIDAS EN EL SISTEMA PENAL ACUSATORIO EN EL PRIMER DISTRITO JUDICIAL DE PANAMÁ, POR CIRCUITO JUDICIAL, SEGÚN TIPOS DE SUSPENSIONES: DEL 1 AL 31 DE MARZO DE 2024 (P)

- Suspensión del Proceso Sujeto a Condiciones (1)
- Archivo Provisional
- Suspensión por Acuerdo de Mediación (2)
- Suspensión por Acuerdo de Conciliación



(P) Cifras preliminares.

Fuente: Centro de Estadísticas, Ministerio Público de Panamá, Sistema de Audiencia Interno.



**MINISTERIO PÚBLICO
PROCURADURÍA GENERAL DE LA NACIÓN**

Cuadro 15. NÚMERO DE PROCEDIMIENTOS ALTERNOS DE SOLUCIÓN DE CONFLICTO PENAL APLICADOS EN EL SISTEMA PENAL ACUSATORIO EN EL PRIMER DISTRITO JUDICIAL DE PANAMÁ, POR CIRCUITO JUDICIAL, SEGÚN TIPO DE PROCEDIMIENTO ALTERNO: DEL 1 AL 31 DE MARZO DE 2024 (P)

Tipo de Procedimientos Alternos de Solución de Conflicto	Total...		Circuito Judicial				
	Número	Porcentaje	Panamá	San Miguelito	Panamá Oeste	Colón	Darién
TOTAL...	972	100%	537	69	197	127	42
Acuerdo de Pena (1)	471	48%	296	18	59	74	24
Criterio de Oportunidad	81	8%	45	10	15	11	-
Desistimiento	31	3%	18	2	4	5	2
Conciliación	0	0%	-	-	-	-	-
Mediación (2)	139	14%	62	17	48	11	1
Suspensión del Proceso Sujeto a Condiciones (3)	250	26%	116	22	71	26	15

(1) En la Regional de Colón 1 no fue aceptado, en la Regional Metropolitana 4 fueron negadas.

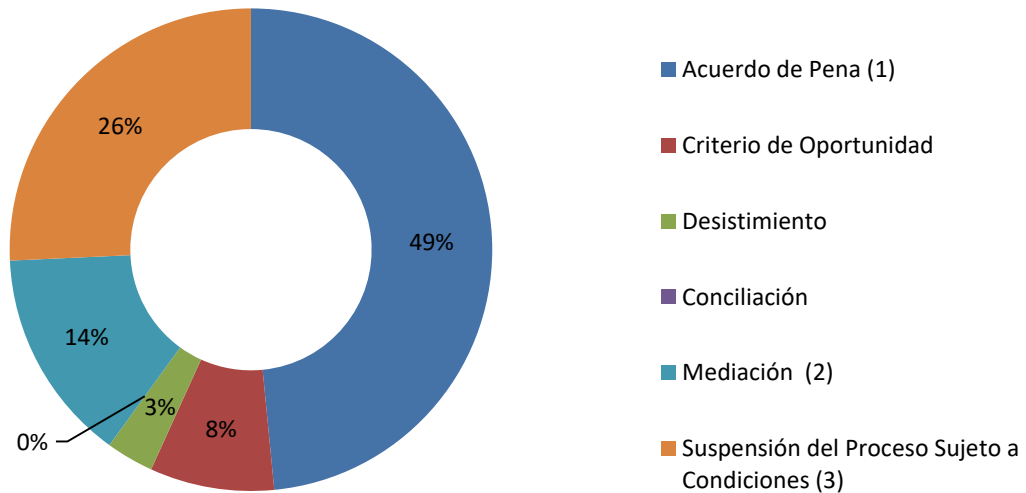
(2) En la Regional de Panamá Oeste 29 fueron negados, en la Regional de San Miguelito 4 fueron negadas, en Colón 1 fue negado, en la Regional Metropolitana 32 fueron negadas.

(3) En la Regional de Darién 2 fueron negadas, en la Regional de Panamá Oeste 6 fueron negados, en la Regional de San Miguelito 4 fueron negadas, en Colón 4 fueron negados, en la Regional Metropolitana 4 fueron negadas.

(P) Cifras preliminares.

Fuente: Centro de Estadísticas, Ministerio Público de Panamá, Sistema de Audiencia Interno

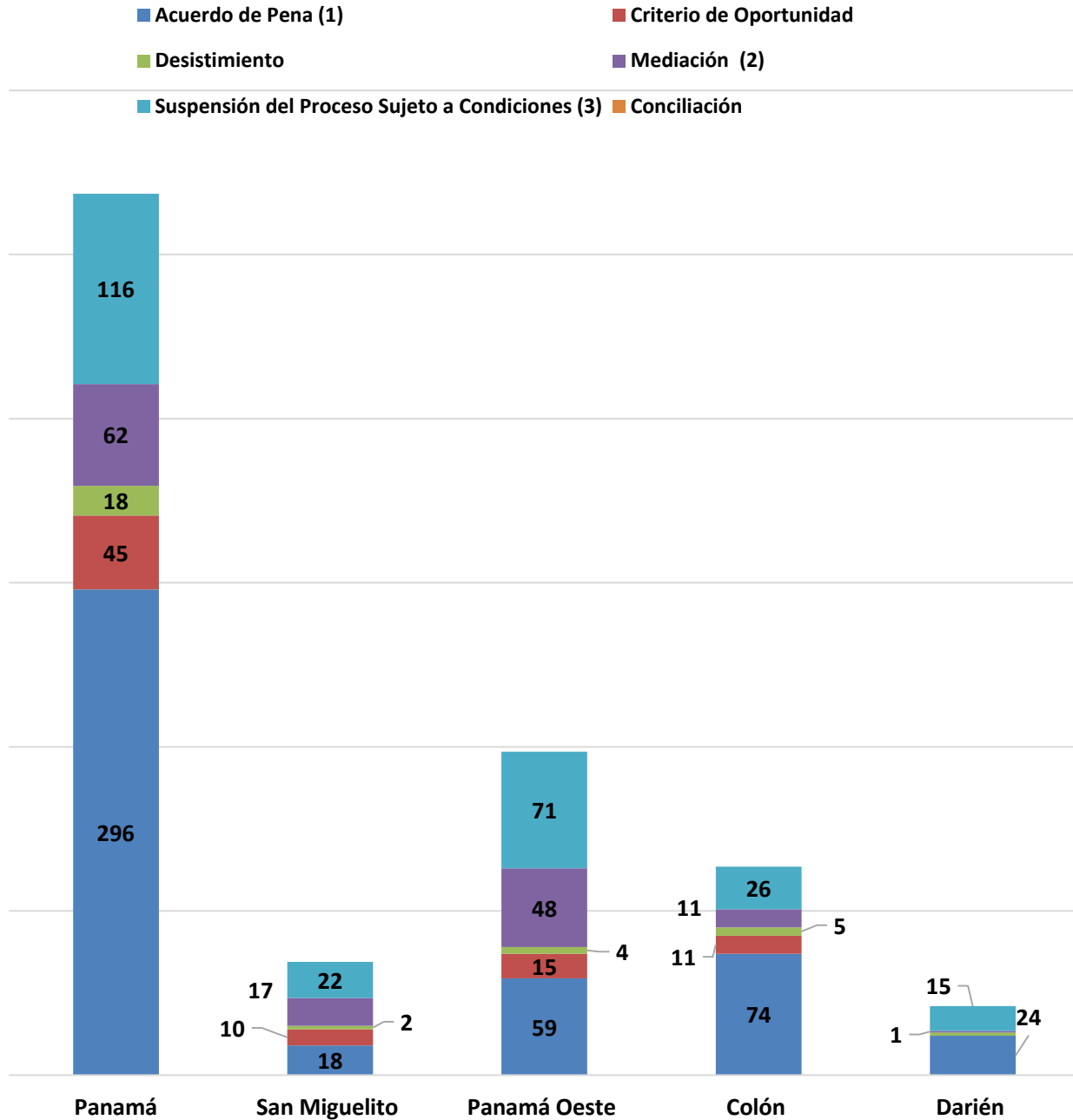
Gráfica 19. DISTRIBUCIÓN PORCENTUAL DE PROCEDIMIENTOS ALTERNOS DE SOLUCIÓN DE CONFLICTO PENAL APLICADOS EN EL SISTEMA PENAL ACUSATORIO EN EL PRIMER DISTRITO JUDICIAL DE PANAMÁ, SEGÚN TIPO: DEL 1 AL 31 DE MARZO DE



(P) Cifras preliminares.

Fuente: Centro de Estadísticas, Ministerio Público de Panamá, Sistema de Audiencia Interno.

Gráfica 20. NÚMERO DE PROCEDIMIENTOS ALTERNOS DE SOLUCIÓN DE CONFLICTO PENAL APLICADOS EN EL SISTEMA PENAL ACUSATORIO EN EL PRIMER DISTRITO JUDICIAL DE PANAMÁ, POR CIRCUITO JUDICIAL, SEGÚ



(P) Cifras preliminares.

Fuente: Centro de Estadísticas, Ministerio Público de Panamá, Sistema de Audiencia Interno.



MINISTERIO PÚBLICO
PROCURADURÍA GENERAL DE LA NACIÓN

Cuadro 16. NÚMERO DE CAUSAS ARCHIVADAS PROVISIONALMENTE EN EL SISTEMA PENAL ACUSATORIO EN EL PRIMER DISTRITO JUDICIAL DE PANAMÁ, POR CIRCUITO JUDICIAL, SEGÚN DELITOS GENÉRICOS: DEL 1 AL 31 DE MARZO DE 2024 (P)

Delitos Genéricos	Total...		Circuito Judicial				
	Número	Porcentaje	Panamá	San Miguelito	Panamá Oeste	Colón	Darién
TOTAL...	4520	100%	2657	441	804	544	74
Título I - Delitos contra la Vida y la Integridad Personal	402	9%	206	47	62	49	38
Título II - Delitos contra la Libertad	51	1%	29	2	14	5	1
Título III - Delitos contra la Libertad e Integridad Sexual	153	3%	48	39	38	13	15
Título IV - Delitos contra el Honor de la Persona Natural	38	1%	36	1	1	-	-
Título V - Delitos contra el Orden Jurídico Familiar y el Estado Civil	1076	24%	525	56	421	70	4
Título VI - Delitos contra el Patrimonio Económico	1367	30%	962	174	147	73	11
Título VII - Delitos contra el Orden Económico	149	3%	95	30	17	7	-
Título VIII - Delitos contra la Seguridad Jurídica de los Medios Electrónicos	15	0%	2	1	2	10	-
Título IX - Delitos contra la Seguridad Colectiva	639	14%	202	61	67	308	1
Título X - Delitos contra la Administración Pública	409	9%	404	1	4	-	-
Título XI - Delitos contra la Fe Pública	168	4%	114	25	22	5	2
Título XII - Delitos contra la Administración de Justicia	43	1%	25	4	8	4	2
Título XIII - Delitos contra el Ambiente y el Ordenamiento Territorial	6	0%	5	-	1	-	-
Título XIV - Delitos contra la Personalidad Jurídica del Estado	0	0%	-	-	-	-	-
Título XV - Delitos contra la Humanidad	4	0%	4	-	-	-	-

(P) Cifras preliminares.

Fuente: Centro de Estadísticas, Ministerio Público de Panamá, Sistema de Audiencia Interno.



MINISTERIO PÚBLICO
PROCURADURÍA GENERAL DE LA NACIÓN

**Cuadro 17. NÚMERO DE SENTENCIAS EN EL SISTEMA PENAL ACUSATORIO EN EL PRIMER DISTRITO JUDICIAL DE PANAMÁ,
POR CIRCUITO, SEGÚN DELITOS GENÉRICOS: DEL 1 AL 31 DE MARZO DE 2024 (P)**

Delitos Genéricos	Total...		Circuito Judicial				
	Número	Porcentaje	Panamá	San Miguelito	Panamá Oeste	Colón	Darién
TOTAL...	414	100%	240	23	62	67	22
Título I - Delitos contra la Vida y la Integridad Personal	51	12%	25	3	12	8	3
Título II - Delitos contra la Libertad	3	1%	1	-	1	1	-
Título III - Delitos contra la Libertad e Integridad Sexual	63	15%	19	1	16	17	10
Título IV - Delitos contra el Honor de la Persona Natural	1	0%	-	1	-	-	-
Título V - Delitos contra el Orden Jurídico Familiar y el Estado Civil	37	9%	15	6	6	6	4
Título VI - Delitos contra el Patrimonio Económico	107	26%	67	6	22	11	1
Título VII - Delitos contra el Orden Económico	15	4%	15	-	-	-	-
Título VIII - Delitos contra la Seguridad Jurídica de los Medios Electrónicos	0	0%	-	-	-	-	-
Título IX - Delitos contra la Seguridad Colectiva	104	25%	78	5	3	15	3
Título X - Delitos contra la Administración Pública	5	1%	2	-	1	1	1
Título XI - Delitos contra la Fe Pública	16	4%	10	1	1	4	-
Título XII - Delitos contra la Administración de Justicia	3	1%	1	-	-	2	-
Título XIII - Delitos contra el Ambiente y el Ordenamiento Territorial	7	2%	5	-	-	2	-
Título XIV - Delitos contra la Personalidad Jurídica del Estado	0	0%	-	-	-	-	-
Título XV - Delitos contra la Humanidad	2	0%	2	-	-	-	-

(P) Cifras preliminares.

Fuente: Centro de Estadísticas, Ministerio Público de Panamá, Sistema de Audiencia Interno.



MINISTERIO PÚBLICO
PROCURADURÍA GENERAL DE LA NACIÓN

Cuadro 18. NÚMERO DE PROCEDIMIENTOS ALTERNOS DE SOLUCIÓN DE CONFLICTO PENAL APLICADOS EN EL SISTEMA PENAL ACUSATORIO EN EL PRIMER DISTRITO JUDICIAL DE PANAMÁ, POR CIRCUITO JUDICIAL, SEGÚN DELITOS GENÉRICOS: DEL 1 AL 31 DE MARZO DE 2024 (P)

Delitos Genéricos	TOTAL...		Circuito Judicial				
	Cantidad	Porcentaje	Panamá	San Miguelito	Panamá Oeste	Colón	Darién
TOTAL...	972	100%	537	69	197	127	42
Título I - Delitos contra la Vida y la Integridad Personal	133	14%	61	14	38	16	4
Título II - Delitos contra la Libertad	10	1%	4	1	3	2	-
Título III - Delitos contra la Libertad e Integridad Sexual	63	6%	16	4	17	17	9
Título IV - Delitos contra el Honor de la Persona Natural	0	0%	-	-	-	-	-
Título V - Delitos contra el Orden Jurídico Familiar y el Estado Civil	210	22%	85	23	63	24	15
Título VI - Delitos contra el Patrimonio Económico	252	26%	139	20	58	26	9
Título VII - Delitos contra el Orden Económico	61	6%	51	-	9	1	-
Título VIII - Delitos contra la Seguridad Jurídica de los Medios Electrónicos	0	0%	-	-	-	-	-
Título IX - Delitos contra la Seguridad Colectiva	166	17%	134	6	4	19	3
Título X - Delitos contra la Administración Pública	4	0%	2	-	1	-	1
Título XI - Delitos contra la Fe Pública	25	3%	18	1	2	4	-
Título XII - Delitos contra la Administración de Justicia	13	1%	6	-	2	5	-
Título XIII - Delitos contra el Ambiente y el Ordenamiento Territorial	33	3%	19	-	-	13	1
Título XIV - Delitos contra la Personalidad Jurídica del Estado	0	0%	-	-	-	-	-
Título XV - Delitos contra la Humanidad	2	0%	2	-	-	-	-

(P) Cifras preliminares.

Fuente: Centro de Estadísticas, Ministerio Público de Panamá, Sistema de Audiencia Interno.