



MINISTERIO PÚBLICO  
PROCURADURÍA GENERAL DE LA NACIÓN

Cuadro 1. CANTIDAD DE VÍCTIMAS DE HOMICIDIOS REGISTRADOS A NIVEL NACIONAL, SEGÚN MES; DEL 1 DE ENERO AL 31 DE MARZO 2024 (P)


MES (1)	CANTIDAD	PORCENTAJE
<b>TOTAL...</b>	<b>144</b>	<b>100%</b>
ENERO	42	29%
FEBRERO	62	43%
MARZO	40	28%

(1) Se realizaron actualizaciones en el número de víctimas en los meses de enero y febrero, debido al proceso investigativo que llevan los fiscales en los diversos casos.

(P) Hace referencia a cifras preliminares.

Fuente: Centro de Estadísticas, Ministerio Público de Panamá/ Unidades de Homicidios Ministerio Público.

MINISTERIO PÚBLICO  
PROCURADURÍA GENERAL DE LA NACIÓN  
Gráfico 1. CANTIDAD DE VÍCTIMAS DE HOMICIDIOS REGISTRADOS A NIVEL NACIONAL SEGÚN MES;  
DEL 1 DE ENERO AL 31 DE MARZO 2024 (P)



(P) Hace referencia a cifras preliminares.

Fuente: Centro de Estadísticas, Ministerio Público de Panamá/ Unidades de Homicidios Ministerio Público.



MINISTERIO PÚBLICO  
 PROCURADURÍA GENERAL DE LA NACIÓN

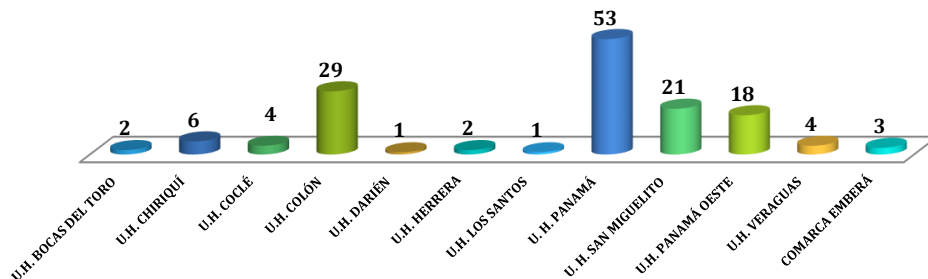
Cuadro 2. CANTIDAD DE VÍCTIMAS DE HOMICIDIOS REGISTRADOS A NIVEL NACIONAL, SEGÚN ÁREA GEOGRÁFICA; DEL 1 DE ENERO AL 31 DE MARZO 2024 (P)

UNIDADES DE HOMICIDIO ÁREA GEOGRÁFICA	CANTIDAD	PORCENTAJE
<b>TOTAL...</b>	<b>144</b>	<b>100%</b>
U.H. BOCAS DEL TORO	2	1%
U.H. CHIRIQUÍ	6	4%
U.H. COCLÉ	4	3%
U.H. COLÓN	29	20%
U.H. DARIÉN	1	0.7%
U.H. HERRERA	2	1%
U.H. LOS SANTOS	1	0.7%
U. H. PANAMÁ	53	37%
U. H. SAN MIGUELITO	21	15%
U.H. PANAMÁ OESTE	18	13%
U.H. VERAGUAS	4	3%
COMARCA EMBERÁ	3	2%

(P) Hace referencia a cifras preliminares.

Fuente: Centro de Estadísticas, Ministerio Público de Panamá/ Unidades de Homicidios Ministerio Público.

MINISTERIO PÚBLICO  
 PROCURADURÍA GENERAL DE LA NACIÓN  
 Gráfico 2. CANTIDAD DE VÍCTIMAS DE HOMICIDIOS REGISTRADOS A NIVEL NACIONAL SEGÚN ÁREA GEOGRÁFICA; DEL 1 DE ENERO AL 31 DE MARZO 2024 (P)



(P) Hace referencia a cifras preliminares.

Fuente: Centro de Estadísticas, Ministerio Público de Panamá/ Unidades de Homicidios Ministerio Público.



MINISTERIO PÚBLICO  
PROCURADURÍA GENERAL DE LA NACIÓN  
Cuadro 3. CANTIDAD DE VÍCTIMAS DE HOMICIDIOS REGISTRADOS A NIVEL NACIONAL, SEGÚN SEXO; DEL 1 DE ENERO AL 31 DE MARZO 2024 (P)

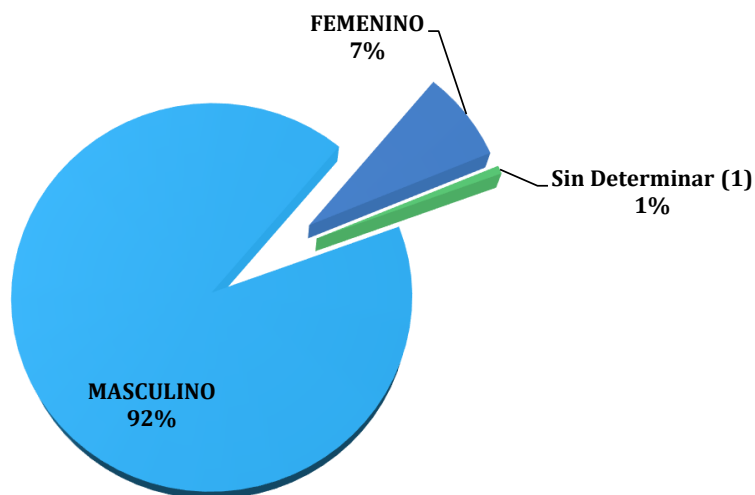
SEXO	CANTIDAD	PORCENTAJE
<b>TOTAL...</b>	<b>144</b>	<b>99%</b>
MASCULINO	132	92%
FEMENINO	11	7%
Sin Determinar (1)	1	1%

(1) Las cifras sin determinar, se refiere a cuerpos que en su momento no se les pudo dictaminar el sexo de la víctima, por su avanzado grado de descomposición y/o calcinación. También son causas que se mantienen en investigación.

(P) Hace referencia a cifras preliminares.

Fuente: Centro de Estadísticas, Ministerio Público de Panamá/ Unidades de Homicidios Ministerio Público.

MINISTERIO PÚBLICO  
PROCURADURÍA GENERAL DE LA NACIÓN  
Gráfico 3. DISTRIBUCIÓN PORCENTUAL DE VÍCTIMAS DE HOMICIDIOS REGISTRADOS A NIVEL NACIONAL SEGÚN SEXO; DEL 1 DE ENERO AL 31 DE MARZO 2024 (P)



(P) Hace referencia a cifras preliminares.

Fuente: Centro de Estadísticas, Ministerio Público de Panamá/ Unidades de Homicidios Ministerio Público.



MINISTERIO PÚBLICO  
 PROCURADURÍA GENERAL DE LA NACIÓN

Cuadro 4. CANTIDAD DE VÍCTIMAS DE HOMICIDIOS REGISTRADOS A NIVEL NACIONAL, SEGÚN RANGO DE EDAD; DEL 1 DE ENERO AL 31 DE MARZO 2024 (P)

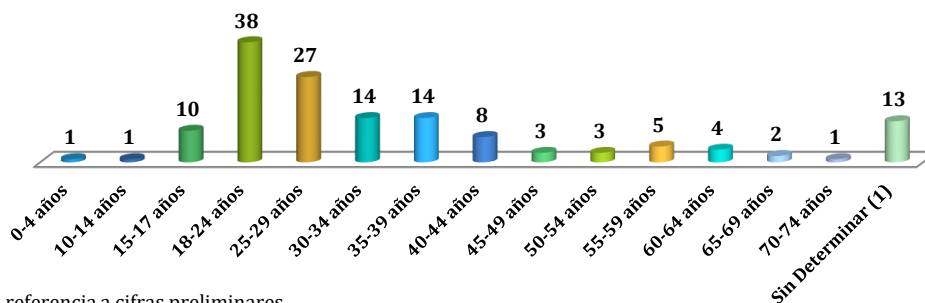
RANGO DE EDAD	TOTAL	PORCENTAJE
<b>TOTAL...</b>	<b>144</b>	<b>100%</b>
0-4 años	1	0.7%
10-14 años	1	0.7%
15-17 años	10	7%
18-24 años	38	26%
25-29 años	27	19%
30-34 años	14	10%
35-39 años	14	10%
40-44 años	8	6%
45-49 años	3	2%
50-54 años	3	2%
55-59 años	5	3%
60-64 años	4	3%
65-69 años	2	1%
70-74 años	1	1%
Sin Determinar (1)	13	9%

(1) Las cifras sin determinar, se refiere a cuerpos que en su momento no se les pudo dictaminar el rango de edad, por su avanzado grado de descomposición y/o calcinación. También son causas que se mantienen en investigación.

(P) Hace referencia a cifras preliminares.

Fuente: Centro de Estadísticas, Ministerio Público de Panamá/ Unidades de Homicidios Ministerio Público.

MINISTERIO PÚBLICO  
 PROCURADURÍA GENERAL DE LA NACIÓN  
 Gráfico 4. CANTIDAD DE VÍCTIMAS DE HOMICIDIOS REGISTRADOS A NIVEL NACIONAL SEGÚN RANGO DE EDAD;  
 DEL 1 DE ENERO AL 31 DE MARZO 2024 (P)



(P) Hace referencia a cifras preliminares.

Fuente: Centro de Estadísticas, Ministerio Público de Panamá/ Unidades de Homicidios Ministerio Público.



MINISTERIO PÚBLICO  
 PROCURADURÍA GENERAL DE LA NACIÓN

Cuadro 5. CANTIDAD DE VÍCTIMAS DE HOMICIDIOS REGISTRADOS A NIVEL NACIONAL, SEGÚN TIPO DE ARMA UTILIZADA; DEL 1 DE ENERO AL 31 DE MARZO 2024 (P)

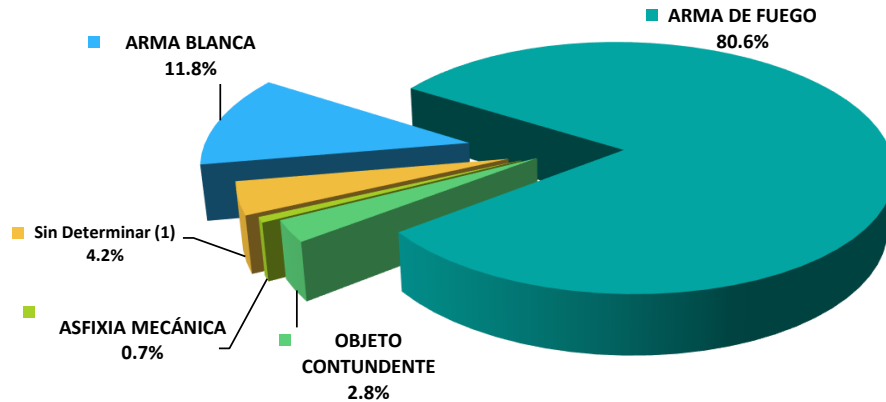
TIPO DE ARMA UTILIZADA	TOTAL	PORCENTAJE
<b>TOTAL...</b>	<b>144</b>	<b>100%</b>
ARMA BLANCA	17	11.8%
ARMA DE FUEGO	116	80.6%
OBJETO CONTUNDENTE	4	2.8%
ASFIXIA MECÁNICA	1	0.7%
Sin Determinar (1)	6	4.2%

(1) Las cifras sin determinar, se refiere a cuerpos que en su momento no se les pudo dictaminar el tipo de arma utilizada, por su avanzado grado de descomposición y/o calcinación. También son causas que se mantienen en investigación.

(P) Hace referencia a cifras preliminares.

Fuente: Centro de Estadísticas, Ministerio Público de Panamá/ Unidades de Homicidios Ministerio Público.

MINISTERIO PÚBLICO  
 PROCURADURÍA GENERAL DE LA NACIÓN  
 Gráfico 5. DISTRIBUCIÓN PORCENTUAL DE VÍCTIMAS DE HOMICIDIOS REGISTRADOS A NIVEL NACIONAL, SEGÚN TIPO DE ARMA UTILIZADA; DEL 1 DE ENERO AL 31 DE MARZO 2024 (P)



(P) Hace referencia a cifras preliminares.

Fuente: Centro de Estadísticas, Ministerio Público de Panamá/ Unidades de Homicidios Ministerio Público.



MINISTERIO PÚBLICO  
PROCURADURÍA GENERAL DE LA NACIÓN

Cuadro 6. VARIACIÓN PORCENTUAL POR AÑO DE LAS VÍCTIMAS DE HOMICIDIOS A NIVEL NACIONAL, SEGÚN ÁREA GEOGRÁFICA; DEL 1 DE ENERO AL 31 DE MARZO DE LOS AÑOS 2023 Y 2024 (P)

ÁREA GEOGRÁFICA	TOTAL 2023	TOTAL 2024	VARIACIÓN PORCENTUAL (1)
<b>TOTAL...</b>	<b><u>146</u></b>	<b><u>144</u></b>	<b><u>-1%</u></b>
BOCAS DEL TORO	1	2	100%
CHIRIQUÍ	4	6	50%
COCLÉ	4	4	0%
COLÓN	23	29	26%
DARIÉN	2	1	-50%
HERRERA	3	2	-33%
LOS SANTOS	1	1	0%
PANAMÁ	53	53	0%
<i>SAN MIGUELITO</i>	36	21	-42%
PANAMÁ OESTE	14	18	29%
VERAGUAS	3	4	33%

NOTA: Los datos mostrados en este informe pueden variar con el tiempo y proceso investigativo utilizados por los Fiscales de la Institución.

(1) La variación porcentual reflejada en este cuadro se refiere al tercer mes del año 2024, mostrando una disminución del 1% al compararlo con el año anterior 2023.

(P) Se refiere a datos preliminares.

Fuente: Centro de Estadística, Ministerio Público de Panamá/ Unidades de Homicidios, Ministerio Público.