



MINISTERIO PÚBLICO  
 PROCURADURÍA GENERAL DE LA NACIÓN

UNIDAD DE PROTECCIÓN A VÍCTIMAS, TESTIGOS, PERITOS Y DEMÁS INTERVINIENTES

Cuadro 1. CANTIDAD DE PERSONAS ATENDIDAS EN LOS PROCESOS PENALES, POR SEXO Y RANGO EDAD SEGÚN TIPO DE DELITOS GENÉRICOS:  
 DEL 1 DE ENERO AL 31 DE MARZO DEL 2024 (P)

Delitos Genéricos	Total (2)	Sexo y Rango Edad												Sin Datos (1)
		Femenino						Masculino						
		0-9 años	10-17 años	18-29 años	30-49 años	50 años y Más	Sin Datos (1)	0-9 años	10-17 años	18-29 años	30-49 años	50 años y Más	Sin Datos (1)	
<b>Total...</b>	<b>6,615</b>	<b>658</b>	<b>1,809</b>	<b>915</b>	<b>1,079</b>	<b>471</b>	<b>74</b>	<b>455</b>	<b>516</b>	<b>122</b>	<b>219</b>	<b>218</b>	<b>51</b>	<b>28</b>
Delitos Contra la Vida y la Integridad Personal	728	15	50	179	247	84	9	18	26	30	34	17	12	7
Delitos Contra la Libertad	63	4	24	4	5	6	2	3	6	2	5	2	0	0
Delitos Contra la Libertad e Integridad Sexual	2,055	264	1,266	215	70	12	24	80	87	14	8	2	3	10
Delitos Contra el Honor de la Persona Natural	16	0	1	0	2	0	0	0	10	1	1	1	0	0
Delitos Contra el Orden Jurídico Familiar y el Estado Civil	3,409	368	446	470	696	337	32	344	363	45	118	173	16	1
Delitos Contra el Patrimonio Económico	226	1	14	27	38	25	7	6	10	25	38	20	12	3
Delitos Contra el Orden Económico	5	0	0	0	0	4	0	0	0	0	1	0	0	0
Delitos Contra la Seguridad Jurídica de los Medios Electrónicos	2	0	0	1	0	0	0	0	0	1	0	0	0	0
Delitos Contra la Seguridad Colectiva	36	2	2	3	2	0	0	2	10	2	3	0	5	5
Delitos Contra la Administración Pública	7	1	0	2	2	0	0	0	0	0	2	0	0	0
Delitos Contra la Fe Pública	6	0	0	0	3	0	0	0	0	0	0	1	2	0
Delitos Contra la Administración de Justicia	30	3	2	8	9	2	0	0	1	1	3	1	0	0
Delitos Contra el Ambiente y el Ordenamiento Territorial	3	0	0	0	1	0	0	0	0	0	2	0	0	0
Delitos Contra la Personalidad Jurídica del Estado	0	0	0	0	0	0	0	0	0	0	0	0	0	0
Delitos Contra la Humanidad	26	0	4	5	3	0	0	2	3	1	4	1	1	2
Sin Datos (1)	3	0	0	1	1	1	0	0	0	0	0	0	0	0

Nota (P): Esta información corresponde a datos preliminares.

(1) Los sin datos corresponden a información que al cierre del informe no contamos con el delito o la edad o el sexo específico de la víctima.

(2) Referente a las personas atendidas en la fase de Juicio oral; esta información la puede ubicar el cuadro 8 y 9 de forma específica.

Fuente: Unidad de Protección a Víctimas, Testigos, Peritos y Demás Intervinientes a Nivel Nacional.



MINISTERIO PÚBLICO

PROCURADURÍA GENERAL DE LA NACIÓN

UNIDAD DE PROTECCIÓN A VÍCTIMAS, TESTIGOS, PERITOS Y DEMÁS INTERVINIENTES

Cuadro 2. CANTIDAD DE PERSONAS ATENDIDAS EN LOS PROCESOS PENALES, POR ÁREA GEOGRÁFICA SEGÚN TIPO DE DELITO GENÉRICO:  
DEL 1 DE ENERO AL 31 DE MARZO DEL 2024 (P)

Delitos Genéricos	Total (2)	Área Geográfica										
		Panamá	San Miguelito	Panamá Oeste	Colón	Darién	Cocté	Veraguas	Herrera	Los Santos	Chiriquí	Bocas Del Toro
<b>Total...</b>	<b>6.615</b>	<b>1.808</b>	<b>579</b>	<b>1.103</b>	<b>483</b>	<b>133</b>	<b>551</b>	<b>218</b>	<b>229</b>	<b>271</b>	<b>561</b>	<b>679</b>
Delitos Contra la Vida y la Integridad Personal	<u>728</u>	244	115	100	20	23	47	14	19	38	33	75
Delitos Contra la Libertad	<u>63</u>	4	5	6	3	0	15	5	3	2	16	4
Delitos Contra la Libertad e Integridad Sexual	<u>2.055</u>	510	138	238	199	44	161	74	52	92	257	290
Delitos Contra el Honor de la Persona Natural	<u>16</u>	3	1	0	0	0	0	0	0	1	10	1
Delitos Contra el Orden Jurídico Familiar y el Estado Civil	<u>3.409</u>	1,017	274	727	235	56	314	106	141	127	202	210
Delitos Contra el Patrimonio Económico	<u>226</u>	17	40	13	8	3	7	12	8	7	34	77
Delitos Contra el Orden Económico	<u>5</u>	0	0	0	0	0	1	2	2	0	0	0
Delitos Contra la Seguridad Jurídica de los Medios Electrónicos	<u>2</u>	0	0	0	0	0	0	0	0	0	0	2
Delitos Contra la Seguridad Colectiva	<u>36</u>	6	4	2	10	0	0	1	0	2	0	11
Delitos Contra la Administración Pública	<u>7</u>	1	0	1	0	0	0	0	0	0	1	4
Delitos Contra la Fe Pública	<u>6</u>	1	1	0	0	0	1	0	1	2	0	0
Delitos Contra la Administración de Justicia	<u>30</u>	1	0	14	0	0	5	3	0	0	3	4
Delitos Contra el Ambiente y el Ordenamiento Territorial	<u>3</u>	0	0	0	1	0	0	1	0	0	0	1
Delitos Contra la Personalidad Jurídica del Estado	<u>0</u>	0	0	0	0	0	0	0	0	0	0	0
Delitos Contra la Humanidad	<u>26</u>	4	0	0	7	7	0	0	3	0	5	0
Sin Datos (1)	<u>3</u>	0	1	2	0	0	0	0	0	0	0	0

Nota (P): Esta información corresponde a datos preliminares.

(1) Los sin datos corresponden a información que al cierre del informe no contamos con el delito.

(2) Referente a las personas atendidas en la fase de Juicio oral; esta información la puede ubicar el cuadro 8 y 9 de forma específica.

Fuente: Unidad de Protección a Víctimas, Testigos, Peritos y Demás Intervinientes a Nivel Nacional.



**MINISTERIO PÚBLICO**  
**PROCURADURÍA GENERAL DE LA NACIÓN**  
**UNIDAD DE PROTECCIÓN A VÍCTIMAS, TESTIGOS, PERITOS Y DEMÁS INTERVINIENTES**  
**Cuadro 3. CANTIDAD DE PERSONAS ATENDIDAS EN LOS PROCESOS PENALES, POR ÁREA GEOGRÁFICA SEGÚN GÉNERO:**  
**DEL 1 DE ENERO AL 31 DE MARZO DEL 2024 (P)**

Sexo	Total	Área Geográfica (2)										
		Panamá	San Miguelito	Panamá Oeste	Colón	Darién	Coclé	Veraguas	Herrera	Los Santos	Chiriquí	Bocas Del Toro
<b>Total...</b>	<b>6.615</b>	<b>1.808</b>	<b>579</b>	<b>1.103</b>	<b>483</b>	<b>133</b>	<b>551</b>	<b>218</b>	<b>229</b>	<b>271</b>	<b>561</b>	<b>679</b>
Masculino	<b>1.581</b>	473	123	248	90	23	120	64	65	63	150	162
Femenino	<b>5.006</b>	1,335	451	853	388	110	431	154	164	208	411	501
Sin Datos (1)	<b>28</b>	0	5	2	5	0	0	0	0	0	0	16

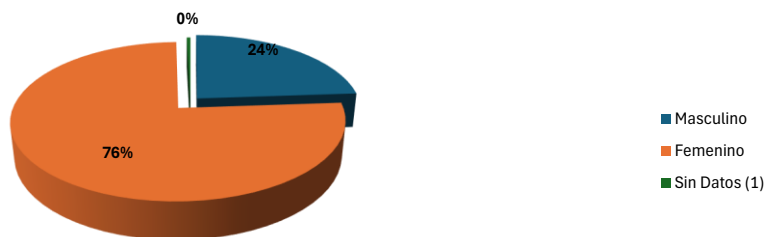
Nota(P): Esta información corresponde a datos preliminares.

(1) Los sin datos corresponden a información que el momento no contamos con el sexo específico de la víctima.

(2) Referente a las personas atendidas en la fase de Juicio oral; esta información la puede ubicar el cuadro 8 y 9 de forma específica.

Fuente: Unidad de Protección a Víctimas, Testigos, Peritos y Demás Intervinientes a Nivel Nacional.

**Gráfico 1. DISTRIBUCIÓN PORCENTUAL DE NÚMEROS DE PERSONAS ATENDIDAS EN LA UNIDAD DE PROTECCIÓN A VÍCTIMAS, TESTIGOS, PERITOS Y DEMÁS INTERVINIENTES DE LOS PROCESOS PENALES, A NIVEL NACIONAL, POR SEXO:**  
**DEL 1 DE ENERO AL 31 DE MARZO DEL 2024 (P)**



Nota(P): Esta información corresponde a datos preliminares.

Fuente: Unidad de Protección a Víctimas, Testigos, Peritos y Demás Intervinientes a Nivel Nacional.



MINISTERIO PÚBLICO  
PROCURADURÍA GENERAL DE LA NACIÓN  
UNIDAD DE PROTECCIÓN A VÍCTIMAS, TESTIGOS, PERITOS Y DEMÁS INTERVINIENTES  
Cuadro 4. CANTIDAD DE ATENCIONES EN LOS PROCESOS PENALES, POR ÁREA GEOGRÁFICA, SEGÚN TIPOS DE SERVICIOS BRINDADOS:  
DEL 1 DE ENERO AL 31 DE MARZO DEL 2024 (P)

Tipos de Servicios Brindados (1)	Total (3)	Área Geográfica (2)										
		Panamá	San Miguelito	Panamá Oeste	Colón	Darién	Coclé	Veraguas	Herrera	Los Santos	Chiriquí	Bocas Del Toro
<b>Total...</b>	<b>8,904</b>	<b>2,294</b>	<b>579</b>	<b>1,247</b>	<b>589</b>	<b>299</b>	<b>954</b>	<b>263</b>	<b>415</b>	<b>401</b>	<b>797</b>	<b>1,066</b>
Servicio Psicológica	5,568	1,483	484	914	427	111	479	116	172	185	604	593
Servicio de Trabajo Social	2,645	767	95	295	120	188	395	134	132	143	193	183
Servicio Legal	691	44	0	38	42	0	80	13	111	73	0	290

Nota(P): Esta información corresponde a datos preliminares.

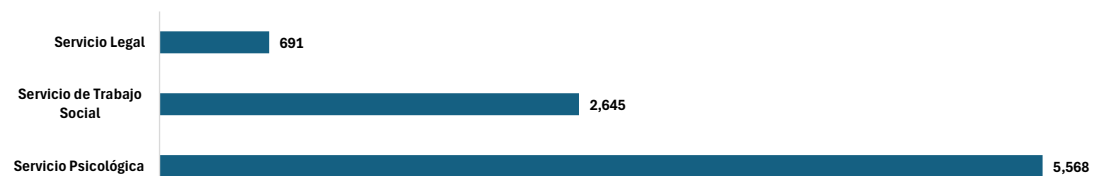
(1) Cabe mencionar que a una víctima se le pueden brindar más de una atención.

(2) Referente a las personas atendidas en la fase de Juicio oral; esta información la puede ubicar el cuadro 8 y 9 de forma específica.

(3) Los sin datos corresponden a información que el momento no contamos con el sexo específico de la víctima.

Fuente: Unidad de Protección a Víctimas, Testigos, Peritos y Demás Intervinientes a Nivel Nacional.

Gráfico 2. CANTIDAD DE ATENCIONES REALIZADAS DE LA UNIDAD DE PROTECCIÓN A VÍCTIMAS, TESTIGOS, PERITOS Y DEMÁS INTERVINIENTES  
EN LOS PROCESOS PENALES, POR TIPOS DE SERVICIOS BRINDADOS:  
DEL 1 DE ENERO AL 31 DE MARZO DEL 2024 (P)



Nota(P): Esta información corresponde a datos preliminares.

Fuente: Unidad de Protección a Víctimas, Testigos, Peritos y Demás Intervinientes a Nivel Nacional.



**MINISTERIO PÚBLICO**  
**PROCURADURÍA GENERAL DE LA NACIÓN**  
**UNIDAD DE PROTECCIÓN A VÍCTIMAS, TESTIGOS, PERITOS Y DEMÁS INTERVINIENTES**  
**Cuadro 5. CANTIDAD DE PERSONAS ATENDIDAS EN LOS PROCESOS PENALES; POR ÁREA GEOGRÁFICA, SEGÚN TIPO DE RELACIÓN CON LA VÍCTIMA:**  
**DEL 1 DE ENERO AL 31 DE MARZO DEL 2024 (P)**

Relación con la Víctima	Total (2)	Área Geográfica (2)										
		Panamá	San Miguelito	Panamá Oeste	Colón	Darién	Coclé	Veraguas	Herrera	Los Santos	Chiriquí	Bocas Del Toro
<b>Total...</b>	<b>6,615</b>	<b>1,808</b>	<b>579</b>	<b>1,103</b>	<b>483</b>	<b>133</b>	<b>551</b>	<b>218</b>	<b>229</b>	<b>271</b>	<b>561</b>	<b>679</b>
Conocidos	<b>1,405</b>	430	139	276	93	32	91	34	36	52	78	144
Familiares	<b>2,869</b>	643	210	533	232	47	302	97	145	155	277	228
Ninguno	<b>1,834</b>	732	121	157	112	40	96	56	43	56	114	307
Por Determinar (1)	<b>507</b>	3	109	137	46	14	62	31	5	8	92	0

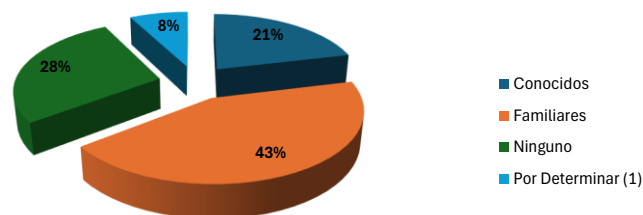
Nota(P): Esta información corresponde a datos preliminares.

(1) Los sin datos corresponden aquellas personas con la que no se cuenta con la relación específica de la víctima.

(2) Referente a las personas atendidas en la fase de Juicio oral; esta información la puede ubicar el cuadro 8 y 9 de forma específica.

Fuente: Unidad de Protección a Víctimas, Testigos, Peritos y Demás Intervinientes a Nivel Nacional.

**Gráfico 3. DISTRIBUCION PORCENTUAL DE NUMERO DE ATENCIONES EN LOS PROCESOS PENALES; A NIVEL NACIONAL,**  
**POR ÁREA GEOGRÁFICA SEGÚN TIPO DE RELACIÓN CON LA VÍCTIMA:**  
**DEL 1 DE ENERO AL 31 DE MARZO DEL 2024 (P)**



Nota(P): Esta información corresponde a datos preliminares.

Fuente: Unidad de Protección a Víctimas, Testigos, Peritos y Demás Intervinientes a Nivel Nacional.



MINISTERIO PÚBLICO

PROCURADURÍA GENERAL DE LA NACIÓN

UNIDAD DE PROTECCIÓN A VÍCTIMAS, TESTIGOS, PERITOS Y DEMÁS INTERVINIENTES

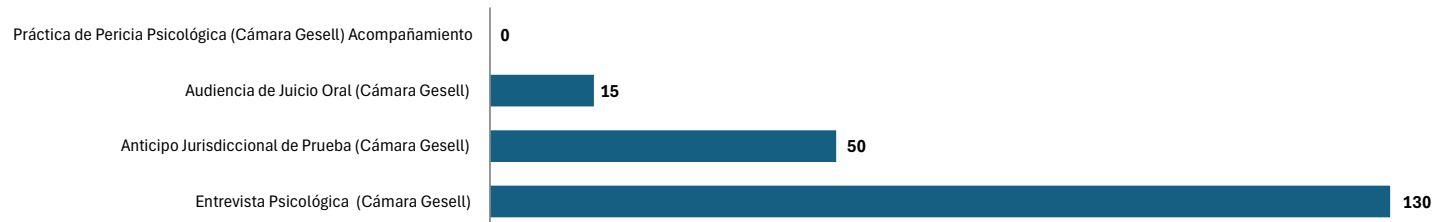
**Cuadro 6. CANTIDAD DE ATENCIONES EN CÁMARA GESELL REALIZADAS EN LOS PROCESOS PENALES, POR ÁREA GEOGRÁFICA SEGÚN, TIPOS DE SERVICIOS BRINDADOS: DEL 1 DE ENERO AL 31 DE MARZO DEL 2024 (P)**

Tipos de Servicios Brindados	Área Geográfica										
	Total	Panamá	Colón	San Miguelito	Panamá Oeste	Darién	Coclé	Herrera	Los Santos	Chiriquí	Bocas Del Toro
<b>Total...</b>	<b>195</b>	<b>43</b>	<b>18</b>	<b>20</b>	<b>51</b>	<b>0</b>	<b>1</b>	<b>9</b>	<b>9</b>	<b>33</b>	<b>11</b>
Entrevista Psicológica (Cámara Gesell)	130	39	2	12	39	0	0	9	9	10	10
Anticipo Jurisdiccional de Prueba (Cámara Gesell)	50	4	14	8	0	0	1	0	0	22	1
Audiencia de Juicio Oral (Cámara Gesell)	15	0	2	0	12	0	0	0	0	1	0
Práctica de Pericia Psicológica (Cámara Gesell) Acompañamiento	0	0	0	0	0	0	0	0	0	0	0

Nota(P): Esta información corresponde a datos preliminares.

Fuente: Unidad de Protección a Víctimas, Testigos, Peritos y Demás Intervinientes a Nivel Nacional.

**Gráfico 4. NÚMERO DE ATENCIONES DE CÁMARA DE GESELL REALIZADAS DE LOS PROCESOS PENALES A NIVEL NACIONAL, POR TIPO DE SERVICIO: DEL 1 DE ENERO AL 31 DE MARZO DEL 2024 (P)**



Nota(P): Esta información corresponde a datos preliminares.

Fuente: Unidad de Protección a Víctimas, Testigos, Peritos y Demás Intervinientes a Nivel Nacional.



MINISTERIO PÚBLICO

PROCURADURÍA GENERAL DE LA NACIÓN

UNIDAD DE PROTECCIÓN A VÍCTIMAS, TESTIGOS, PERITOS Y DEMÁS INTERVINIENTES

**Cuadro 7. CANTIDAD DE ATENCIONES DE CÁMARA GESELL REALIZADAS, EN LOS PROCESOS PENALES, POR SEXO Y RANGO EDAD SEGÚN TIPO DE DELITOS GENÉRICOS:  
DEL 1 DE ENERO AL 31 DE MARZO DEL 2024 (P)**

Delitos Genéricos	Total	Sexo y Rango Edad										
		Femenino						Masculino				
		0-9 años	10-17 años	18-29 años	30-49 años	50 años y Más	Sin Datos (1)	0-9 años	10-17 años	18-29 años	30-49 años	50 años y Más
<b>Total...</b>	<b>195</b>	<b>68</b>	<b>75</b>	<b>3</b>	<b>1</b>	<b>0</b>	<b>0</b>	<b>32</b>	<b>14</b>	<b>0</b>	<b>1</b>	<b>1</b>
Delitos Contra la Vida y la Integridad Personal	2	0	0	0	0	0	0	1	1	0	0	0
Delitos Contra la Libertad	0	0	0	0	0	0	0	0	0	0	0	0
Delitos Contra la Libertad e Integridad Sexual	156	55	70	3	1	0	0	16	10	0	0	1
Delitos Contra el Honor de la Persona Natural	0	0	0	0	0	0	0	0	0	0	0	0
Delitos Contra el Orden Jurídico Familiar y el Estado Civil	35	13	5	0	0	0	0	14	3	0	0	0
Delitos Contra el Patrimonio Económico	2	0	0	0	0	0	0	1	0	0	1	0
Delitos Contra el Orden Económico	0	0	0	0	0	0	0	0	0	0	0	0
Delitos Contra la Seguridad Jurídica de los Medios Electrónicos	0	0	0	0	0	0	0	0	0	0	0	0
Delitos Contra la Seguridad Colectiva	0	0	0	0	0	0	0	0	0	0	0	0
Delitos Contra la Administración Pública	0	0	0	0	0	0	0	0	0	0	0	0
Delitos Contra la Fe Pública	0	0	0	0	0	0	0	0	0	0	0	0
Delitos Contra la Administración de Justicia	0	0	0	0	0	0	0	0	0	0	0	0
Delitos Contra el Ambiente y el Ordenamiento Territorial	0	0	0	0	0	0	0	0	0	0	0	0
Delitos Contra la Personalidad Jurídica del Estado	0	0	0	0	0	0	0	0	0	0	0	0
Delitos Contra la Humanidad	0	0	0	0	0	0	0	0	0	0	0	0

Nota(P): Esta información corresponde a datos preliminares.

Fuente: Unidad de Protección a Víctimas, Testigos, Peritos y Demás Intervinientes a Nivel Nacional.



MINISTERIO PÚBLICO

PROCURADURÍA GENERAL DE LA NACIÓN

UNIDAD DE PROTECCIÓN A VÍCTIMAS, TESTIGOS, PERITOS Y DEMÁS INTERVINIENTES

Cuadro 8. CANTIDAD DE ATENCIONES EN FASE DE AUDIENCIAS DE JUICIO ORAL, POR ÁREA GEOGRÁFICA, SEGÚN TIPOS DE SERVICIOS BRINDADOS:  
DEL 1 DE ENERO AL 31 DE MARZO DEL 2024 (P)

Tipos de Servicios Brindados	Total	Área Geográfica										
		Panamá	San Miguelito	Panamá Oeste	Colón	Darién	Coclé	Veraguas	Herrera	Los Santos	Chiriquí	Bocas Del Toro
<b>Total...</b>	<b>4,804</b>	<b>511</b>	<b>330</b>	<b>1,392</b>	<b>675</b>	<b>586</b>	<b>33</b>	<b>86</b>	<b>132</b>	<b>316</b>	<b>96</b>	<b>647</b>
Servicio Psicológica	675	104	106	79	22	35	6	5	25	11	5	277
Servicio de Trabajo Social	4,119	407	224	1313	644	551	27	81	107	304	91	370
Servicio Legal	10	0	0	0	9	0	0	0	0	1	0	0

Nota(P): Esta información corresponde a datos preliminares.

(1) Cabe mencionar que a una víctima se le pueden brindar más de una atención.

(2) Referente a las personas atendidas en la fase de Juicio oral; esta información la puede ubicar el cuadro 8 y 9 de forma específica.

(3) Los sin datos corresponden a información que el momento no contamos con el sexo específico de la víctima.

Gráfico 5. NÚMERO DE ATENCIONES EN FASE DE AUDIENCIAS DE JUICIO ORAL, EN DE LA UNIDAD DE PROTECCIÓN A VÍCTIMAS, TESTIGOS, PERITOS Y DEMÁS INTERVINIENTES EN LOS PROCESOS PENALES, POR TIPO DE SERVICIO BRINDADA:  
DEL 1 DE ENERO AL 31 DE MARZO DEL 2024 (P)



Nota(P): Esta información corresponde a datos preliminares.

Fuente: Unidad de Protección a Víctimas, Testigos y Demás Intervinientes a Nivel Nacional.





MINISTERIO PÚBLICO  
PROCURADURÍA GENERAL DE LA NACIÓN  
UNIDAD DE PROTECCIÓN A VÍCTIMAS, TESTIGOS, PERITOS Y DEMÁS INTERVINIENTES  
Cuadro 9. CANTIDAD DE PERSONAS ATENDIDAS EN FASE DE AUDIENCIAS DE JUICIO ORAL, POR ÁREA GEOGRÁFICA, SEGÚN TIPO DE USUARIO:  
DEL 1 DE ENERO AL 31 DE MARZO DEL 2024 (P)

Tipo de Usuario	Total (2)	Área Geográfica										
		Panamá	San Miguelito	Panamá Oeste	Colón	Darién	Coclé	Veraguas	Herrera	Los Santos	Chiriquí	Bocas Del Toro
<b>Total...</b>	<b>5,812</b>	<b>511</b>	<b>330</b>	<b>1,890</b>	<b>675</b>	<b>257</b>	<b>195</b>	<b>86</b>	<b>132</b>	<b>316</b>	<b>1,015</b>	<b>405</b>
Víctimas	544	40	43	186	32	26	27	18	25	40	57	50
Testigos	3,739	387	82	1,276	417	108	166	59	81	191	723	249
Peritos	1,329	64	101	428	214	62	2	7	25	85	235	106
Demás Intervinientes	200	20	104	0	12	61	0	2	1	0	0	0

Nota(P): Esta información corresponde a datos preliminares.

Fuente: Unidad de Protección a Víctimas, Testigos, Peritos y Demás Intervinientes a Nivel Nacional.

Gráfico 6. NÚMERO DE ATENCIONES EN LAS AUDIENCIAS DE JUICIO ORAL, EN DE LA UNIDAD DE PROTECCIÓN A VÍCTIMAS, TESTIGOS, PERITOS Y DEMÁS INTERVINIENTES EN LOS PROCESOS PENALES, SEGÚN TIPOS DE USUARIO: DEL 1 DE ENERO AL 31 DE MARZO DEL 2024 (P)



Nota(P): Esta información corresponde a datos preliminares.