



**MINISTERIO PÚBLICO
PROCURADURÍA GENERAL DE LA NACIÓN
OFICINA DEL CONSEJO DISCIPLINARIO**

**Cuadro 1. MOVIMIENTOS DE EXPEDIENTES: DEL 1 DE ENERO
AL 31 DE MARZO DE 2024**

Movimientos de Expedientes	Total	Porcentaje
Pendiente al 31 de Diciembre 2023 (a)	60	..
Ingreso	67	..
Egreso	67	53%
En Trámite (1)	60	47%

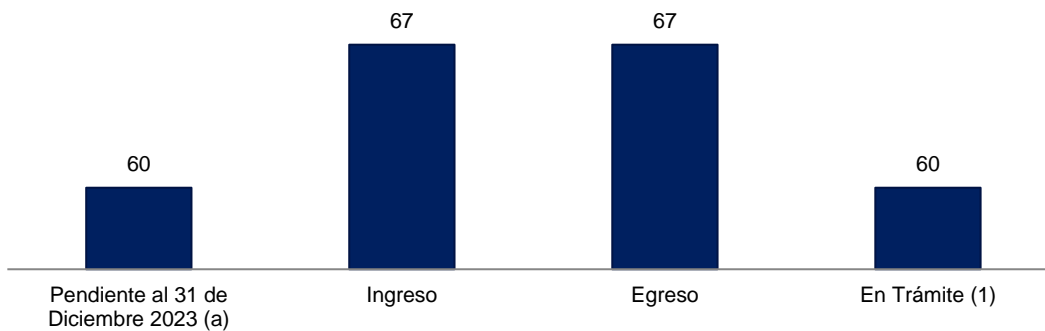
(a) Son expedientes que quedaron en proceso de investigación al 31 de diciembre del 2023.

(1) Son expedientes que se encuentran en proceso de investigación según los términos.

.. Dato no aplica al grupo.

Fuente: Ministerio Público, Oficina del Consejo Disciplinario.

**Gráfica 1. MOVIMIENTOS DE EXPEDIENTES:
DEL 1 DE ENERO AL 31 DE MARZO DE 2024**



Fuente: Ministerio Público, Oficina del Consejo Disciplinario.



**MINISTERIO PÚBLICO
PROCURADURÍA GENERAL DE LA NACIÓN
OFICINA DEL CONSEJO DISCIPLINARIO**

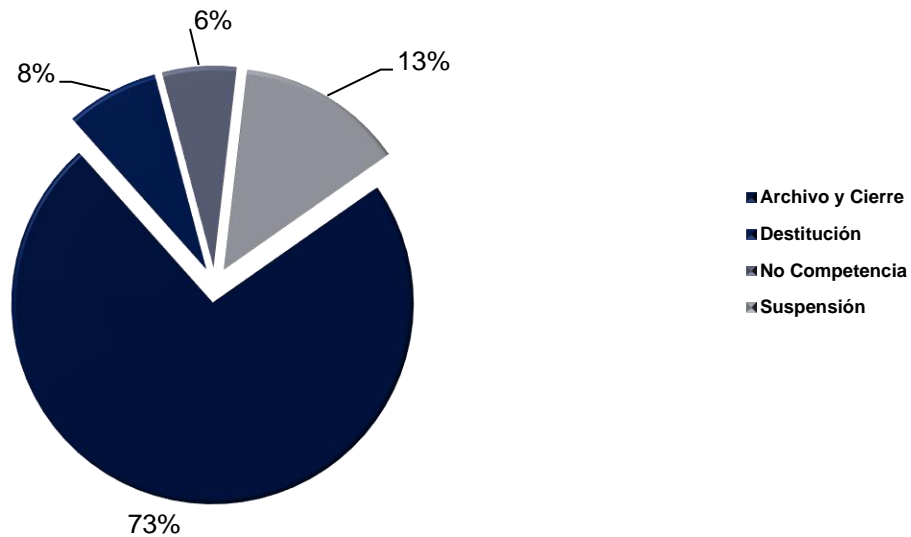
Cuadro 2. TIPOS DE SALIDAS: DEL 1 DE ENERO AL 31 DE MARZO DE 2024

Tipos de Salidas	Número	Porcentaje
TOTAL	67	100%
Archivo y Cierre	49	73%
Destitución	5	7%
No Competencia	4	6%
Suspensión	9	13%

Nota: la información mostrada en este cuadro es por expedientes.

Fuente: Ministerio Público, Oficina del Consejo Disciplinario.

Gráfica 2. DISTRIBUCIÓN PORCENTUAL DE LAS SALIDAS DE LOS EXPEDIENTES QUE MANTIENE EL CONSEJO DISCIPLINARIO SEGÚN TIPO: DEL 1 DE ENERO AL 31 DE MARZO DE 2024



Fuente: Ministerio Público, Oficina del Consejo Disciplinario.



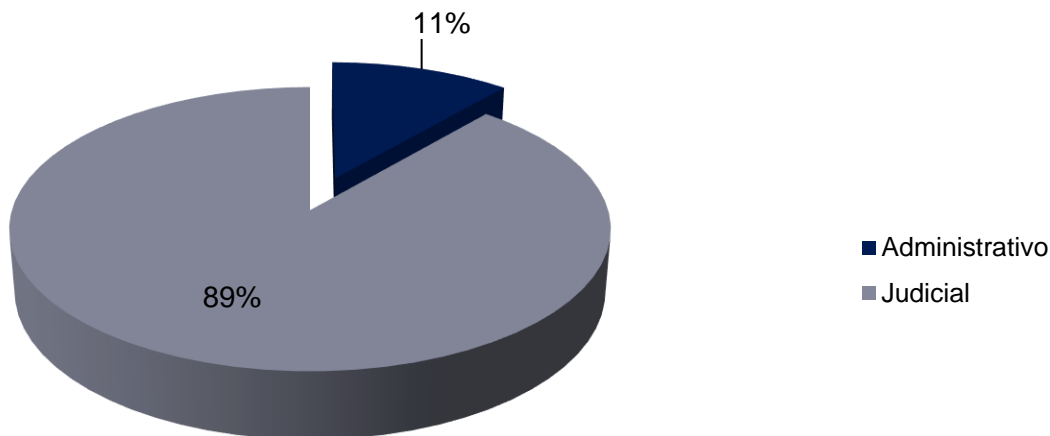
**MINISTERIO PÚBLICO
PROCURADURÍA GENERAL DE LA NACIÓN
OFICINA DEL CONSEJO DISCIPLINARIO**
**Cuadro 3. TIPOS DE COLABORADORES INVESTIGADOS:
DEL 1 DE ENERO AL 31 DE MARZO DE 2024**

Tipos de Colaboradores	Total	Porcentaje
Total...	71	100%
Administrativo	8	11%
Judicial	63	89%

Nota: El número de entradas no es igual a la cantidad de personas vinculadas; ya que en un mismo caso se pueden investigar a varios colaboradores.

Fuente: Ministerio Público, Oficina del Consejo Disciplinario.

Gráfica 3. DISTRIBUCIÓN PORCENTUAL DE LOS COLABORADORES INVESTIGADOS POR EL CONSEJO DISCIPLINARIO SEGÚN TIPO: DEL 1 DE ENERO AL 31 DE MARZO DE 2024



Fuente: Ministerio Público, Oficina del Consejo Disciplinario.



**MINISTERIO PÚBLICO
PROCURADURÍA GENERAL DE LA NACIÓN
OFICINA DEL CONSEJO DISCIPLINARIO
Cuadro 4. MOVIMIENTOS DE EXPEDIENTES: DEL 1 DE ENERO
AL 31 DE MARZO DE 2024**

Cargos de los Colaboradores	Total	Género	
		Femenino	Masculino
Total....	71	47	24
Asistente Operativo	7	5	2
Citador	1	-	1
Conductor	2	-	2
Custodia de Carpetilla	1	1	-
Directora	2	2	-
Fiscal Adjunto	34	26	8
Fiscal de Circuito	15	7	8
Fiscal Superior	3	3	-
Mecánico	2	-	2
Oficial Mayor	1	1	-
Oficinista	1	-	1
Personera	1	1	-
Psicóloga	1	1	-

Nota: La información mostrada es por colaborador.

(-) Cantidad en cero.

Fuente: Ministerio Público, Oficina del Consejo Disciplinario.



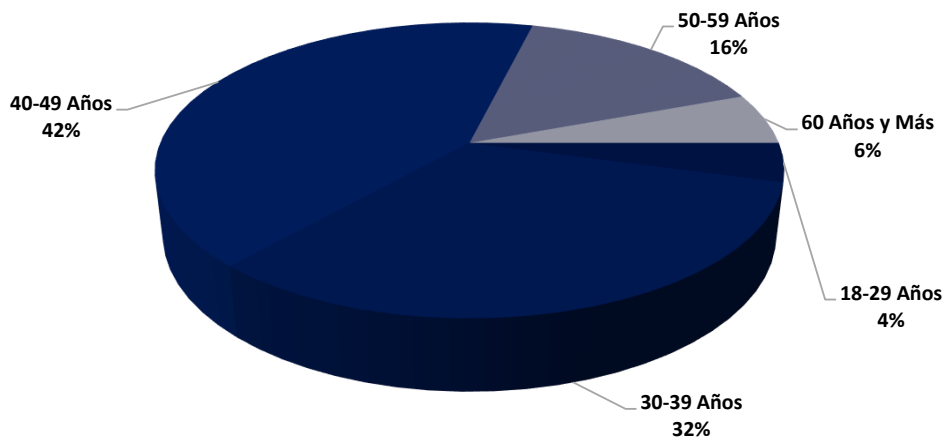
**MINISTERIO PÚBLICO
PROCURADURÍA GENERAL DE LA NACIÓN
OFICINA DEL CONSEJO DISCIPLINARIO**

Cuadro 5. NÚMERO DE COLABORADORES INVESTIGADOS, POR GÉNERO, SEGÚN RANGO DE EDAD: DEL 1 DE ENERO AL 31 DE MARZO DE 2024

Rango de Edad de los Colaboradores	Total	Género	
		Femenino	Masculino
Total....	71	47	24
18-29 Años	3	1	2
30-39 Años	23	18	5
40-49 Años	30	22	8
50-59 Años	11	3	8
60 Años y Más	4	3	1

Nota: La información mostrada es por colaborador.
Fuente: Ministerio Público, Oficina del Consejo Disciplinario.

Gráfica 4. DISTRIBUCIÓN PORCENTUAL DE LOS COLABORADORES INVESTIGADOS, SEGÚN RANGO DE EDAD: DEL 1 DE ENERO AL 31 DE MARZO DE 2024



Fuente: Ministerio Público, Oficina del Consejo Disciplinario.



**MINISTERIO PÚBLICO
PROCURADURÍA GENERAL DE LA NACIÓN
OFICINA DEL CONSEJO DISCIPLINARIO**

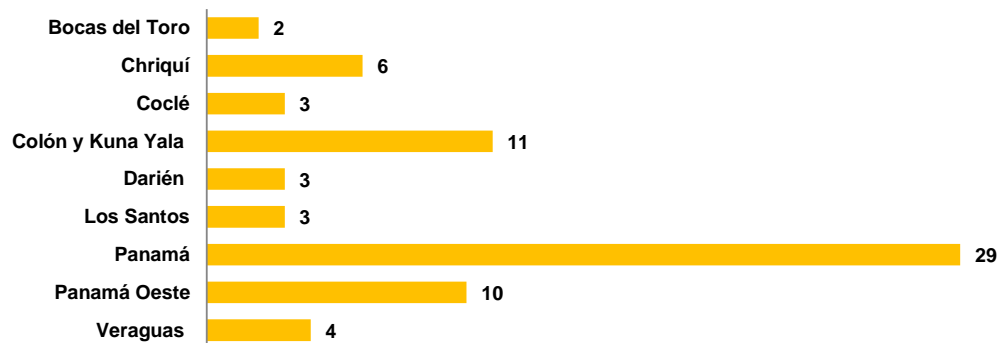
Cuadro 6. NÚMERO DE COLABORADORES INVESTIGADOS, SEGÚN PROVINCIA: DEL 1 DE ENERO AL 31 DE MARZO DE 2024

Provincia	Total	Porcentaje
Total....	71	100%
Bocas del Toro	2	3%
Chiriquí	6	8%
Coclé	3	4%
Colón y Kuna Yala	11	15%
Darién	3	4%
Los Santos	3	4%
Panamá	29	41%
Panamá Oeste	10	14%
Veraguas	4	6%

Nota: La información mostrada es por colaborador.

Fuente: Ministerio Público, Oficina del Consejo Disciplinario.

**Gráfica 5. NÚMERO DE COLABORADORES INVESTIGADOS SEGÚN PROVINCIA:
DEL 1 DE ENERO 31 DE MARZO DE 2024**



Fuente: Ministerio Público, Oficina del Consejo Disciplinario.



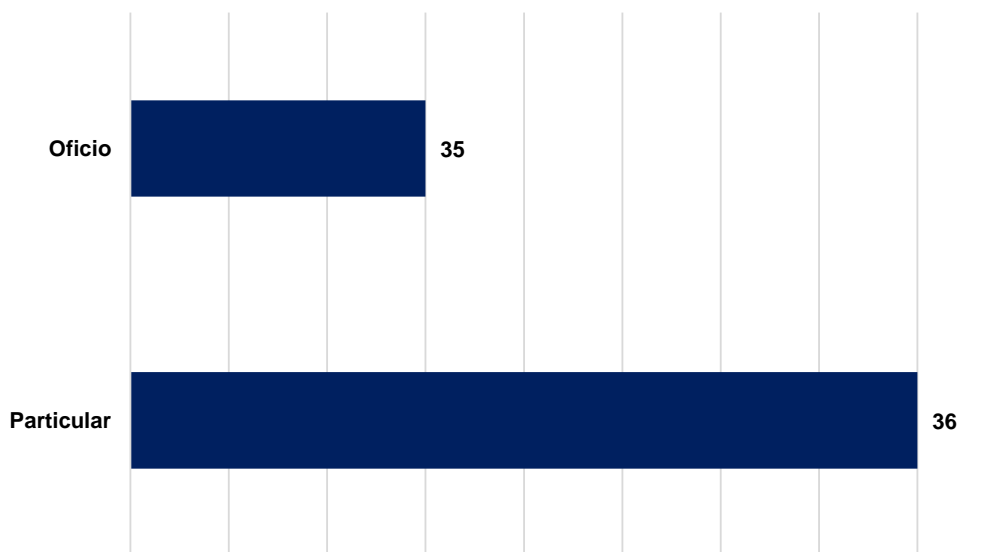
**MINISTERIO PÚBLICO
PROCURADURÍA GENERAL DE LA NACIÓN
OFICINA DEL CONSEJO DISCIPLINARIO**

**Cuadro 7. NÚMERO DE COLABORADORES INVESTIGADOS, SEGÚN TIPO DE DENUNCIA:
DEL 1 DE ENERO AL 31 DE MARZO DE 2024**

Tipo de Denuncia	Total	Porcentaje
Total....	71	100%
Oficio	35	49%
Particular	36	51%

Nota: La información mostrada es por colaborador.
Fuente: Ministerio Público, Oficina del Consejo Disciplinario.

**Gráfica 6. NÚMERO DE COLABORADORES INVESTIGADOS, POR TIPO
DENUNCIA: DEL 1 DE ENERO AL 31 DE MARZO DE 2024**



Fuente: Ministerio Público, Oficina del Consejo Disciplinario.



**MINISTERIO PÚBLICO
 PROCURADURÍA GENERAL DE LA NACIÓN
 OFICINA DEL CONSEJO DISCIPLINARIO**

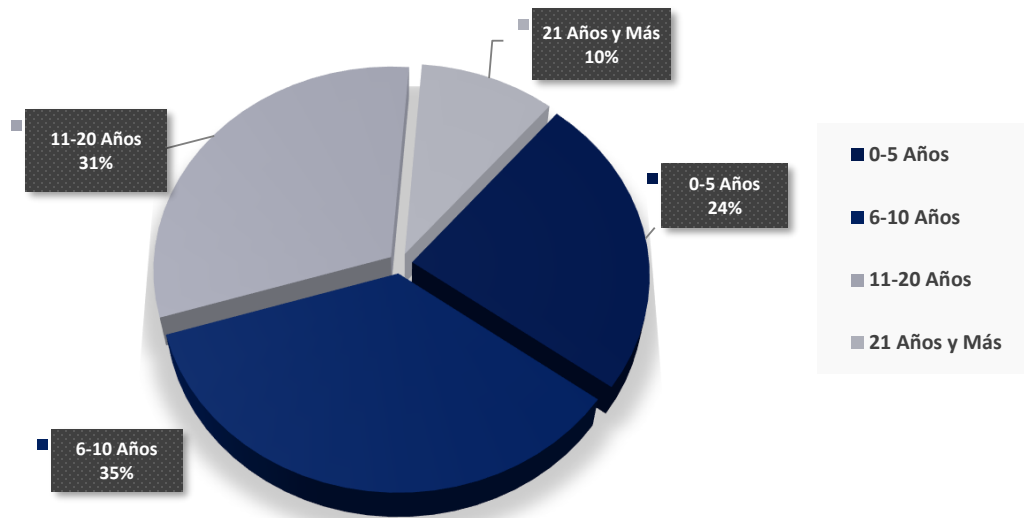
Cuadro 8. NÚMERO DE COLABORADORES INVESTIGADOS, POR RANGO DE TIEMPO EN EL PUESTO DONDE REALIZA LA FALTA, SEGÚN RANGO DE TIEMPO DE LABOR EN LA INSTITUCIÓN: DEL 1 DE ENERO AL 31 DE MARZO DE 2024

Rango de Tiempo en la Institución	Total	Rango de Tiempo en el Puesto donde Realiza la Falta			
		0-5 Años	6-10 Años	11-20 Años	21 Años y Más
Total....	71	58	12	0	1
0-5 Años	17	15	2	-	-
6-10 Años	25	17	8	-	-
11-20 Años	22	20	2	-	-
21 Años y Más	7	6	-	-	1

Nota: La información mostrada es por colaborador.
 (-) Cantidad en cero.

Fuente: Ministerio Público, Oficina del Consejo Disciplinario.

Gráfica 7. DISTRIBUCIÓN PORCENTUAL DE LOS COLABORADORES INVESTIGADOS, SEGÚN RANGO DE TIEMPO DE LABOR EN LA INSTITUCIÓN: DEL 1 DE ENERO AL 31 DE MARZO DE 2024



Fuente: Ministerio Público, Oficina del Consejo Disciplinario.



**MINISTERIO PÚBLICO
PROCURADURÍA GENERAL DE LA NACIÓN
OFICINA DEL CONSEJO DISCIPLINARIO**

Cuadro 9. NÚMERO DE COLABORADORES INVESTIGADOS, POR ÁREA DE TRABAJO, SEGÚN PROVINCIA: DEL 1 DE ENERO AL 31 DE MARZO DE 2024

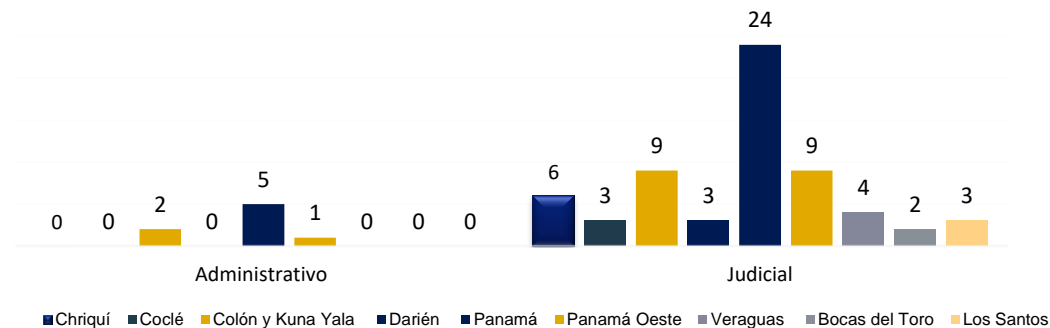
Provincia	Total	Tipo de Colaborador	
		Administrativo	Judicial
Total....	71	8	63
Bocas del Toro	2	-	2
Chiriquí	6	-	6
Coclé	3	-	3
Colón y Kuna Yala	11	2	9
Darién	3	-	3
Los Santos	3	-	3
Panamá	29	5	24
Panamá Oeste	10	1	9
Veraguas	4	-	4

Nota: La información mostrada es por colaborador.

(-) Cantidad en cero.

Fuente: Ministerio Público, Oficina del Consejo Disciplinario.

Gráfica 8. NÚMERO DE COLABORADORES INVESTIGADOS, POR ÁREA DE TRABAJO, SEGÚN PROVINCIA: DEL 1 DE ENERO AL 31 DE MARZO DE 2024



Fuente: Ministerio Público, Oficina del Consejo Disciplinario.



**MINISTERIO PÚBLICO
PROCURADURÍA GENERAL DE LA NACIÓN
OFICINA DEL CONSEJO DISCIPLINARIO**

Cuadro 10. TIPOS DE SALIDAS DE LOS EXPEDIENTES POR COLABORADOR, POR DECISIÓN DEL CASO, SEGÚN MIEMBRO SUSTANCIADOR QUE LO INVESTIGA: DEL 1 DE ENERO AL 31 DE MARZO DE 2024

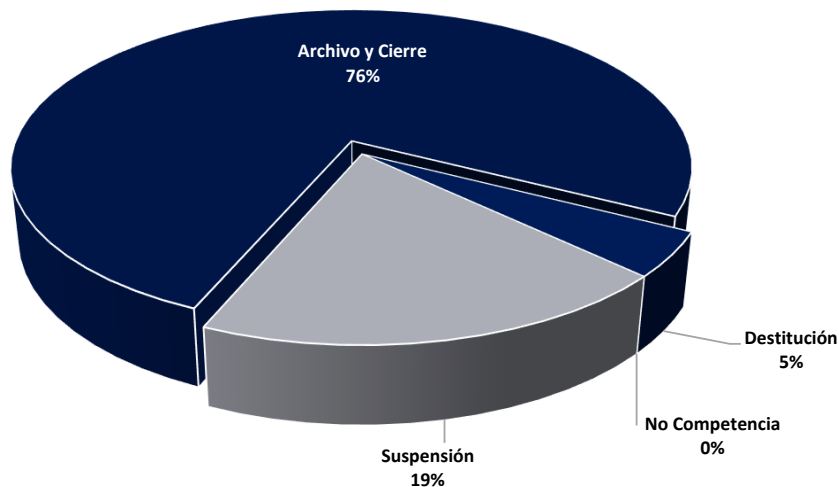
Miembro Sustanciador que lo Investiga	Total	Decisión del Caso			
		Archivo y Cierre	Destitución	No Competencia	Suspensión
Total....	67	51	3	0	13
GMA	15	9	1	-	5
HCC	8	5	1	-	2
JACC	15	13	1	-	1
NMG	14	12	-	-	2
PPS	15	12	-	-	3

Nota: La información mostrada es por colaborador.

(-) Cantidad en cero.

Fuente: Ministerio Público, Oficina del Consejo Disciplinario.

Gráfica 9. DISTRIBUCIÓN PORCENTUAL DE LOS TIPOS DE SALIDAS DE LOS EXPEDIENTES POR COLABORADOR, SEGÚN DECISIÓN DEL CASO: DEL 1 DE ENERO AL 31 DE MARZO DE 2024



Fuente: Ministerio Público, Oficina del Consejo Disciplinario.

FALTAS A LA ÉTICA

Movimiento de Expedientes



**MINISTERIO PÚBLICO
PROCURADURÍA GENERAL DE LA NACIÓN
OFICINA DEL CONSEJO DISCIPLINARIO**

**Cuadro 11. MOVIMIENTOS DE EXPEDIENTES POR FALTAS A LA ÉTICA:
DEL 1 DE ENERO AL 31 DE MARZO DE 2024**

Movimientos de Expedientes	Total	Porcentaje
Pendiente al 31 de Diciembre 2023 (a)	3	..
Ingreso	4	..
Egreso	5	71%
En Trámite (1)	2	29%

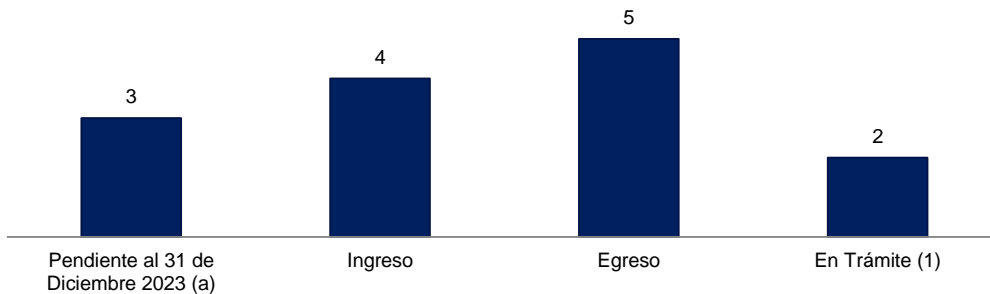
(a) Son expedientes que quedaron en proceso de investigación al 31 de diciembre del 2023.

(1) Son expedientes que se encuentran en proceso de investigación según los términos.

.. Dato no aplica al grupo.

Fuente: Ministerio Público, Oficina del Consejo Disciplinario.

**Gráfica 10. MOVIMIENTOS DE EXPEDIENTES POR FALTAS A LA ÉTICA:
DEL 1 DE ENERO AL 31 DE MARZO DE 2024.**



Fuente: Ministerio Público, Oficina del Consejo Disciplinario.



**MINISTERIO PÚBLICO
PROCURADURÍA GENERAL DE LA NACIÓN
OFICINA DEL CONSEJO DISCIPLINARIO**

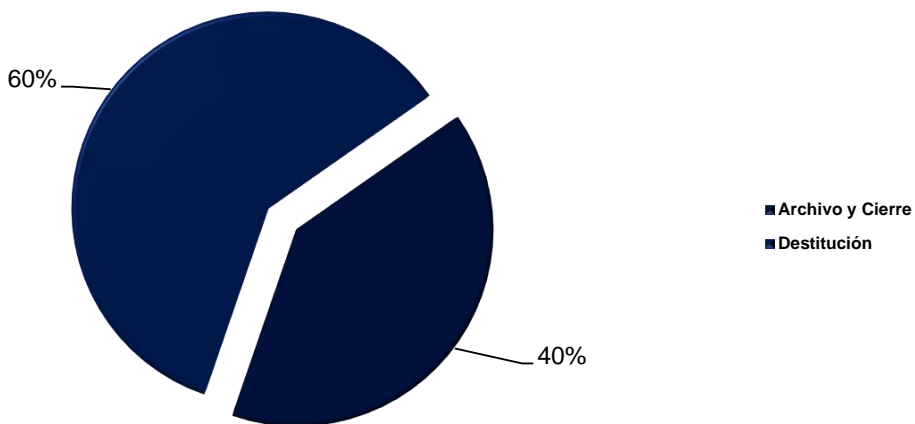
**Cuadro 12. TIPOS DE SALIDAS DE EXPEDIENTES POR FALTAS A LA ÉTICA:
DEL 1 DE ENERO AL 31 DE MARZO DE 2024.**

Tipos de Salidas	Número	Porcentaje
TOTAL	5	100%
Archivo y Cierre	2	40%
Destitución	3	60%

Nota: la información mostrada en este cuadro es por expedientes.

Fuente: Ministerio Público, Oficina del Consejo Disciplinario.

**Gráfica 11. DISTRIBUCIÓN PORCENTUAL DE LAS SALIDAS DE LOS
EXPEDIENTES POR FALTAS A LA ÉTICA QUE MANTIENE EL CONSEJO
DISCIPLINARIO SEGÚN TIPO: DEL 1 DE ENERO
AL 31 DE MARZO DE 2024.**



Fuente: Ministerio Público, Oficina del Consejo Disciplinario.