



República de Panamá – Ministerio Público
Procuraduría General de la Nación



INFORME ESTADÍSTICO



Escuela Dra. Clara González de Behringer

Escuela del Ministerio Público
Dra. Clara González de Behringer



"Promoción humana al servicio de la justicia y la cultura de paz"

DEL 1 AL 31 DE MARZO DE 2024



MINISTERIO PÚBLICO

Cuadro N°1. CANTIDAD DE CAPACITACIONES BRINDADAS POR LA ESCUELA
DRA. CLARA GONZÁLEZ DE BEHRINGER, SEGÚN PROVINCIA:
DEL 1 AL 31 DE MARZO DE 2024(P)

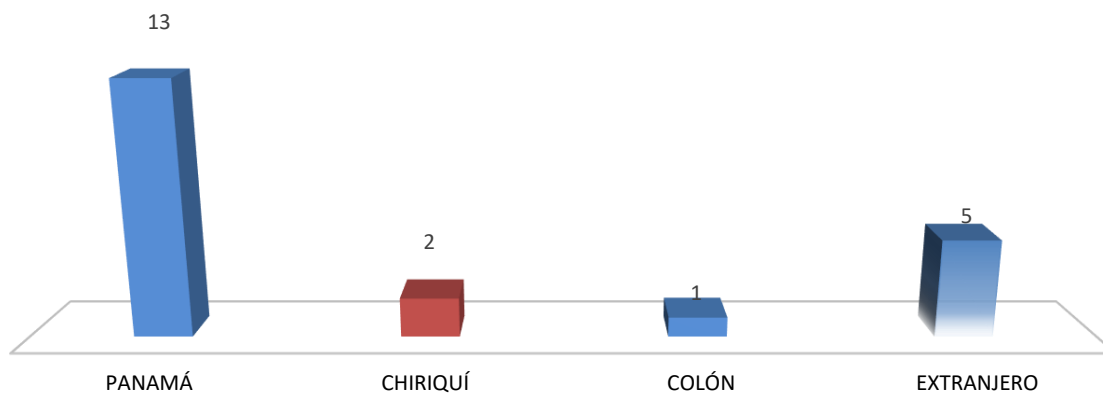
PROVINCIAS	TOTAL
TOTAL...	21
PANAMÁ	13
CHIRIQUÍ	2
COLÓN	1
EXTRANJERO	5

Nota: Los datos reflejados en este cuadro muestran los cursos virtuales que se tomarán como brindados en la difererentes provincia, no así la provincia de donde provienen los funcionarios a capacitar.

(P) Se refiere a los datos preliminares.

Fuente: Centro de Estadística. /Escuela del Ministerio Público.

MINISTERIO PÚBLICO
Gráfico N°1. CANTIDAD DE CAPACITACIONES BRINDADAS POR LA ESCUELA POR LA
ESCUELA DRA. CLARA GONZÁLEZ DE BEHRINGER, SEGÚN PROVINCIA:
DEL 1 AL 31 DE MARZO DE 2024(P)



(P) Se refiere a los datos preliminares.

Fuente: Centro de Estadística. /Escuela del Ministerio Público.



MINISTERIO PÚBLICO

Cuadro N°2. CANTIDAD DE PARTICIPANTES DE LAS CAPACITACIONES BRINDADAS POR LA ESCUELA DRA. CLARA GONZÁLEZ DE BEHRINGER, SEGÚN PROVINCIA: DEL 1 AL 31 DE MARZO DE 2024(P)

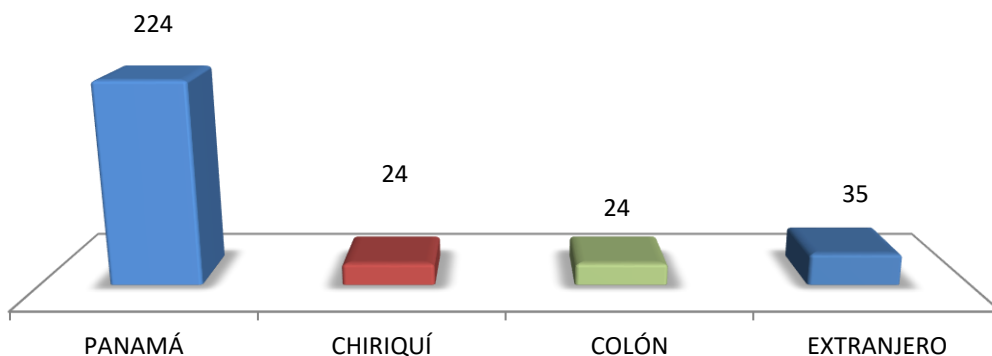
PROVINCIAS	TOTAL
TOTAL...	307
PANAMÁ	224
CHIRIQUÍ	24
COLÓN	24
EXTRANJERO	35

(P) Se refiere a los datos preliminares.

Fuente: Centro de Estadística. /Escuela del Ministerio Público.

MINISTERIO PÚBLICO

GRÁFICO N°2. CANTIDAD DE PARTICIPANTES DE LAS CAPACITACIONES BRINDADAS POR LA ESCUELA DRA. CLARA GONZÁLEZ DE BEHRINGER, SEGÚN PROVINCIA: DEL 1 AL 31 DE MARZO DE 2024 (P)



(P) Se refiere a los datos preliminares.

Fuente: Centro de Estadística. /Escuela del Ministerio Público.



MINISTERIO PÚBLICO

Cuadro N°3. CANTIDAD DE CAPACITACIONES Y PARTICIPANTES POR LA ESCUELA DRA. CLARA GONZÁLEZ DE BEHRINGER, POR ÁREA DE TRABAJO, SEGÚN PROVINCIA: DEL 1 DE ENERO AL 31 DE MARZO 2024 (P)

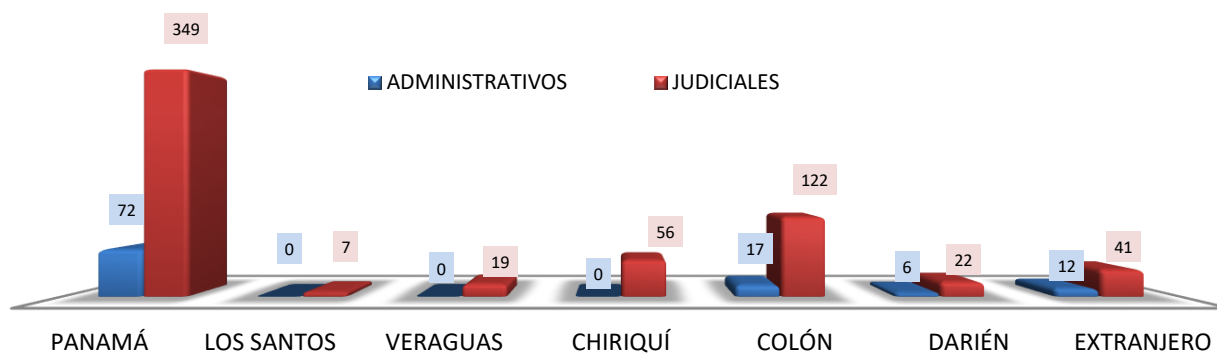
PROVINCIAS	CAPACITACIONES	PARTICIPANTES		
		TOTAL	ADMINISTRATIVOS	JUDICIALES
TOTAL...	43	723	107	616
PANAMÁ	25	421	72	349
LOS SANTOS	1	7	0	7
VERAGUAS	2	19	0	19
CHIRIQUÍ	3	56	0	56
COLÓN	2	139	17	122
DARIÉN	1	28	6	22
EXTRANJERO	9	53	12	41

Nota: Los datos reflejados en este cuadro muestran las provincias donde se impartió el curso, no así, la provincia de donde provienen los funcionarios a capacitar.

(P) Se refiere a los datos preliminares .

Fuente: Centro de Estadística. /Escuela del Ministerio Público.

MINISTERIO PÚBLICO
Gráfico N°3. CANTIDAD DE CAPACITACIONES Y PARTICIPANTES POR LA ESCUELA DRA. CLARA GONZÁLEZ DE BEHRINGER, POR ÁREA DE TRABAJO, SEGÚN PROVINCIA: DEL 1 DE ENERO AL 31 DE MARZO DE 2024 (P)



(P) Se refiere a los datos preliminares.

Fuente: Centro de Estadística. /Escuela del Ministerio Público.



MINISTERIO PÚBLICO

Cuadro N°4. CANTIDAD DE PARTICIPANTES DE LAS CAPACITACIONES BRINDADAS POR LA ESCUELA DRA. CLARA GONZÁLEZ DE BEHRINGER, POR ÁREA DE TRABAJO, SEGÚN PROVINCIA: DEL 1 AL 31 DE MARZO DE 2024(P)

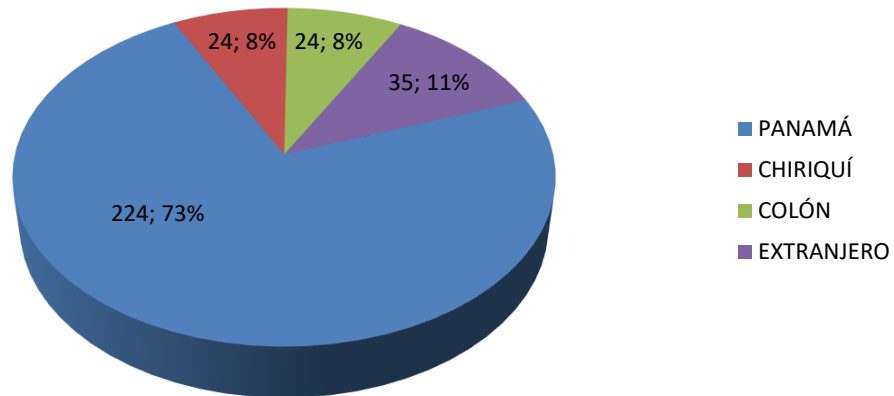
PROVINCIAS	TOTAL	ÁREA DE TRABAJO	
		ADMINISTRATIVOS	JUDICIALES
TOTAL...	307	59	248
PANAMÁ	224	48	176
CHIRIQUÍ	24	0	24
COLÓN	24	5	19
EXTRANJERO	35	6	29

(P) Se refiere a los datos preliminares.

Fuente: Centro de Estadística. /Escuela del Ministerio Público.

MINISTERIO PÚBLICO

Gráfico N°4. DISTRIBUCIÓN PORCENTUAL DE PARTICIPANTES DE LAS CAPACITACIONES BRINDADAS POR LA ESCUELA DRA. CLARA GONZÁLEZ DE BEHRINGER, POR ÁREA DE TRABAJO, SEGÚN PROVINCIA :DEL 1 AL 31 DE MARZO DE 2024(P)



(P) Se refiere a los datos preliminares.

Fuente: Centro de Estadística. /Escuela del Ministerio Público.



MINISTERIO PÚBLICO

**Cuadro N°5. CANTIDAD DE PARTICIPANTES DE LAS CAPACITACIONES BRINDADAS POR LA ESCUELA Y FUERA DE LA INSTITUCIÓN; DRA. CLARA GONZÁLEZ DE BEHRINGER, SEGÚN LUGAR DEL CURSO:
DEL 1 AL 31 DE MARZO DE 2024(P)**

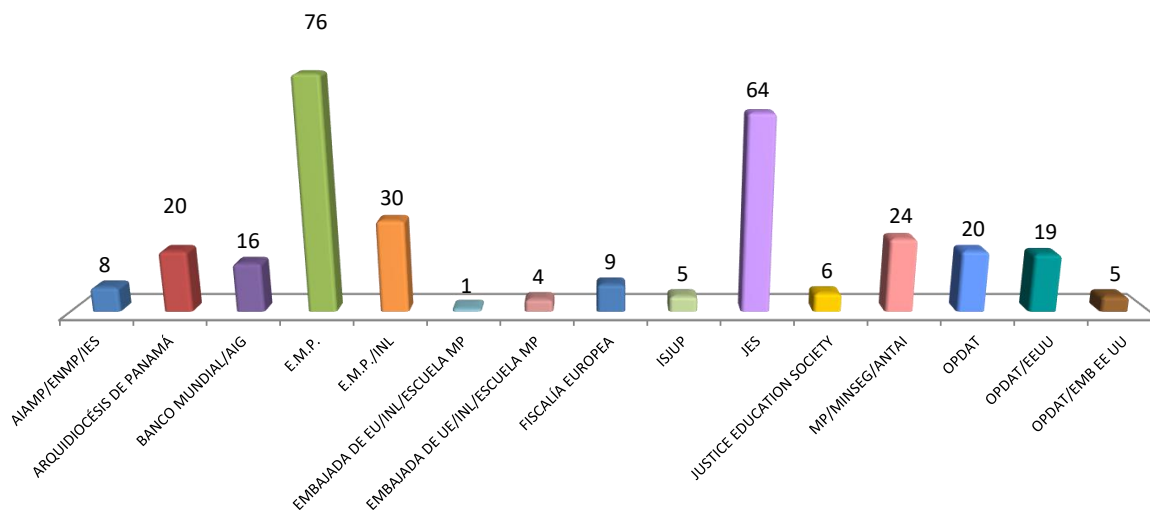
LUGAR DEL CURSO	TOTAL
TOTAL...	307
AIAMP/ENMP/IES	8
ARQUIDIOCESIS DE PANAMÁ	20
BANCO MUNDIAL/AIG	16
E.M.P.	76
E.M.P./INL	30
EMBAJADA DE EU/INL/ESCUELA MP	1
EMBAJADA DE UE/INL/ESCUELA MP	4
FISCALÍA EUROPEA	9
ISJUP	5
JES	64
JUSTICE EDUCATION SOCIETY	6
MP/MINSEG/ANTAI	24
OPDAT	20
OPDAT/EEUU	19
OPDAT/EMB EE UU	5

(P) Se refiere a los datos preliminares.

Fuente: Centro de Estadística. /Escuela del Ministerio Público.

MINISTERIO PÚBLICO

**Gráfico N°5. CANTIDAD DE PARTICIPANTES DE LAS CAPACITACIONES BRINDADAS POR LA ESCUELA Y FUERA DE LA INSTITUCIÓN DRA. CLARA GONZÁLEZ DE BEHRINGER, SEGÚN LUGAR DEL CURSO
DEL 1 AL 31 DE MARZO DE 2024(P)**



(P) Se refiere a los datos preliminares.

Fuente: Centro de Estadística. /Escuela del Ministerio Público.



MINISTERIO PÚBLICO

**Cuadro N°6. CANTIDAD DE PARTICIPANTES DE LAS CAPACITACIONES BRINDADAS POR LA ESCUELA
DRA. CLARA GONZÁLEZ DE BEHRINGER, POR ÁREA DE TRABAJO, SEGÚN CARGO:
DEL 1 AL 31 DE MARZO DE 2024(P)**

CARGO	TOTAL	ÁREA DE TRABAJO	
		ADMINISTRATIVOS	JUDICIALES
TOTAL...	307	59	248
ABOGADO	11	3	8
ADMINISTRADORA	1	1	0
ANALISTA FINANCIERO	14	12	2
ASISTENTE ADMINISTRATIVO	4	4	0
ASISTENTE DE FISCAL	1	0	1
ASISTENTE DEL SECRETARIO	1	1	0
ASISTENTE OPERATIVO	61	0	61
ASITENTE DE AUDITOR	1	1	0
COORDINADORA	2	2	0
CUSTODIA DE CAJA MENUDA	1	0	1
DIRECTORA DE RECURSOS HUMANOS	1	0	1
ESTADÍSTICO I	1	1	0
EVALUADOR DE PROYECTOS I	1	1	0
FISCAL ADJUNTO	99	0	99
FISCAL DE CIRCUITO	40	0	40
FISCAL SUPERIOR	20	0	20
FISIOTERAPEUTA	1	1	0
JEFA	1	1	0
JEFA DE COMPRAS	1	1	0
JEFA DE LEGAL	1	1	0
JEFA DE OFICINA DE CD	1	1	0
JEFA DE TESORERÍA	1	1	0
OFICIAL MAYOR	2	0	2
OFICINISTA	1	1	0
OPERADOR DE COMPUTADORAS	2	2	0
PERSONERO	3	0	3
PROGRAMADOR	1	1	0
PROTOCOLO	1	1	0
PSICÓLOGO	7	6	1
RECEPTOR DE DENUNCIA	2	0	2
SECRETARIA	13	9	4
SOPORTE DE REDES	1	1	0
SOPORTE TÉCNICO	1	1	0
SUB SECRETARIO GENERAL	1	0	1
TRABAJADORA MANUAL	2	2	0
TRABAJADORA SOCIAL	5	3	2

(P) Se refiere a los datos preliminares.

Fuente: Centro de Estadística. /Escuela del Ministerio Público.



MINISTERIO PÚBLICO

Cuadro N°7. CANTIDAD DE PARTICIPANTES DE LAS CAPACITACIONES BRINDADAS POR LA ESCUELA DRA. CLARA GONZÁLEZ DE BEHRINGER, POR GÉNERO DE LOS PARTICIPANTES, SEGÚN RANGO ETARIO: DEL 1 AL 31 DE MARZO DE 2024(P)

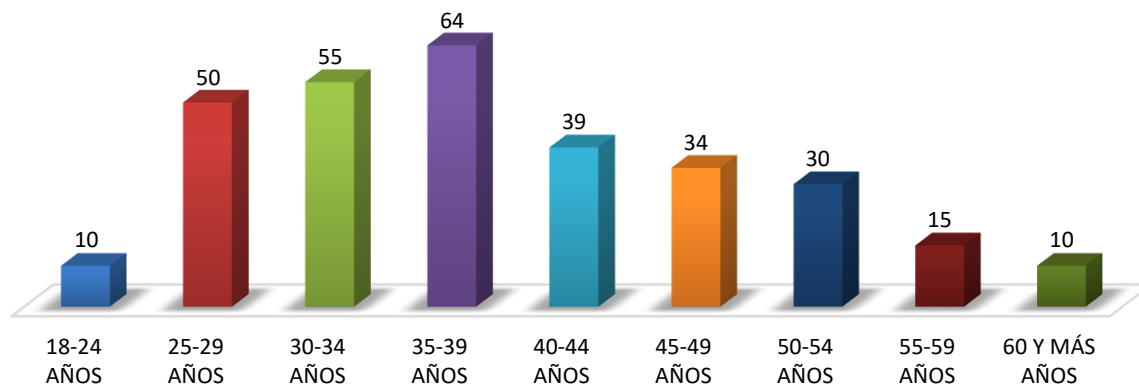
RANGO ETARIO	TOTAL	PORCENTAJE	GÉNERO DE LOS PARTICIPANTES	
			FEMENINOS	MASCULINOS
TOTAL...	307	100%	228	79
18-24 AÑOS	10	3%	6	4
25-29 AÑOS	50	16%	36	14
30-34 AÑOS	55	18%	42	13
35-39 AÑOS	64	21%	46	18
40-44 AÑOS	39	13%	25	14
45-49 AÑOS	34	11%	25	9
50-54 AÑOS	30	10%	26	4
55-59 AÑOS	15	5%	13	2
60 Y MÁS AÑOS	10	3%	9	1

(P) Se refiere a los datos preliminares.

Fuente: Centro de Estadística. /Escuela del Ministerio Público.

MINISTERIO PÚBLICO

Gráfico N°6. CANTIDAD DE PARTICIPANTES DE LAS CAPACITACIONES BRINDADAS POR LA ESCUELA DRA. CLARA GONZÁLEZ DE BEHRINGER, SEGÚN RANGO ETARIO: DEL 1 AL 31 DE MARZO DE 2024(P)



(P) Se refiere a los datos preliminares.

Fuente: Centro de Estadística. /Escuela del Ministerio Público.