



MINISTERIO PÚBLICO  
PROCURADURÍA GENERAL DE LA NACIÓN

Cuadro 1. NÚMERO DE DENUNCIAS RECEPTADAS EN LAS FISCALÍAS SUPERIORES DE ADOLESCENTES  
DE HECHOS DELICTIVOS OCURRIDOS, A NIVEL NACIONAL, POR ÁREA GEOGRÁFICA:  
DEL 1 DE ENERO AL 31 DE MARZO DEL 2024 (P)

Área Geográfica (1)	Cantidad (2)
Total...	<b>929</b>
Panamá	291
San Miguelito	68
Panamá Oeste	101
Colón	84
Darién	23
Veraguas	45
Coclé	49
Chiriquí	129
Bocas del Toro	98
Los Santos	16
Herrera	25

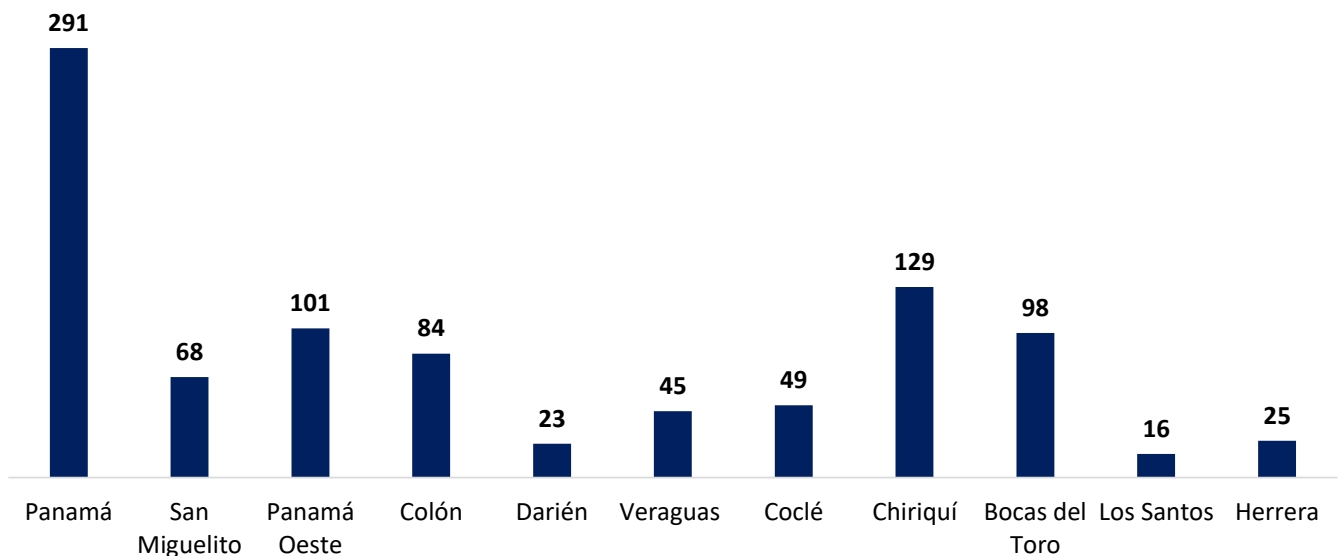
(P) Cifras preliminares.

(1) Las noticias criminales presentadas corresponden al lugar de ocurrencia del hecho.

(2) Los Datos mostrados en este cuadro corresponden a los 2 Sistemas procesales.

Fuente: Centro de Estadísticas, Ministerio Público, Fiscalías Superiores de Adolescentes a Nivel Nacional.

Gráfico 1. NÚMERO DE DENUNCIAS RECEPTADAS EN LAS FISCALÍAS SUPERIORES DE ADOLESCENTES  
DE HECHO DELICTIVO OCURRIDOS, A NIVEL NACIONAL, POR ÁREA GEOGRÁFICA  
DEL 1 DE ENERO AL 31 DE MARZO DEL 2024 (P)



(P) Cifras preliminares.

Fuente: Centro de Estadísticas, Ministerio Público, Fiscalías Superiores de Adolescentes a Nivel Nacional.



**MINISTERIO PÚBLICO  
PROCURADURÍA GENERAL DE LA NACIÓN**

**Cuadro 2. NÚMERO DE DENUNCIAS RECEPTADAS EN LAS FISCALÍAS SUPERIORES DE ADOLESCENTES DE HECHOS DELICTIVOS OCURRIDOS, A NIVEL NACIONAL, POR DISTRITO JUDICIAL, SEGÚN DELITO GÉNÉRICO:  
DEL 1 DE ENERO AL 31 DE MARZO DEL 2024 (P)**

Delito Genérico (1)	Total (2)	Primer Distrito Judicial	Segundo Distrito Judicial	Tercer Distrito Judicial	Cuarto Distrito Judicial
<b>Total...</b>	<b>929</b>	<b>567</b>	<b>94</b>	<b>227</b>	<b>41</b>
Título I -Delitos contra la Vida y la Integridad Personal	139	105	17	11	6
Título II -Delitos contra la Libertad	13	8	0	4	1
Título III -Delitos contra la Libertad e Integridad Sexual	344	150	36	144	14
Título IV -Delitos contra el Honor de la Persona Natural	0	0	0	0	0
Título V -Delitos contra el Orden Jurídico Familiar y el Estado Civil	74	43	12	13	6
Título VI -Delitos contra el Patrimonio Económico	219	159	18	33	9
Título VII -Delitos contra el Orden Económico	2	1	1	0	0
Título VIII -Delitos contra la Seguridad Jurídica de los Medios Electrónicos	1	0	1	0	0
Título IX -Delitos contra la Seguridad Colectiva	133	99	9	20	5
Título X - Delitos contra la Administración Pública	1	1	0	0	0
Título XI - Delitos contra la Fe Pública	1	1	0	0	0
Título XII -Delitos contra la Administración de Justicia	1	0	0	1	0
Título XIII -Delitos contra el Ambiente y el Ordenamiento Territorial	1	0	0	1	0
Título XIV -Delitos contra la Personalidad Jurídica del Estado	0	0	0	0	0
Título XV - Delitos contra la Humanidad	0	0	0	0	0

(P) Cifras preliminares.

(1) Las noticias criminales presentadas corresponden al lugar de ocurrencia del hecho.

(2) Los Datos mostrados en este cuadro corresponden a los 2 Sistemas procesales.

Fuente: Centro de Estadísticas, Ministerio Público, Fiscalías Superiores de Adolescentes a Nivel Nacional.

**Gráfico 2. NÚMERO DE DENUNCIAS RECEPTADAS EN LAS FISCALÍAS SUPERIORES DE ADOLESCENTES DE HECHOS DELICTIVOS OCURRIDOS, A NIVEL NACIONAL, POR DELITO GÉNÉRICO:  
DEL 1 DE ENERO AL 31 DE MARZO DEL 2024 (P)**



(P) Cifras preliminares.

Fuente: Centro de Estadísticas, Ministerio Público, Fiscalías Superiores de Adolescentes a Nivel Nacional.



MINISTERIO PÚBLICO  
PROCURADURÍA GENERAL DE LA NACIÓN

**Cuadro 3. NÚMERO DE AUDIENCIAS REALIZADAS EN LAS FISCALÍAS SUPERIORES DE ADOLESCENTES  
A NIVEL NACIONAL, POR DISTRITO JUDICIAL, SEGÚN TIPO DE AUDIENCIA:  
DEL 1 DE ENERO AL 31 DE MARZO DEL 2024 (P)**

Tipo de Audiencia	Total (1)	Primer Distrito Judicial	Segundo Distrito Judicial	Tercer Distrito Judicial	Cuarto Distrito Judicial
<b>Total...</b>	<b>1,420</b>	<b>1,231</b>	<b>98</b>	<b>70</b>	<b>21</b>
Audiencias de Control	127	123	2	2	0
Audiencias de Legalización de Aprehesión	85	73	10	2	0
Audiencias de Formulación de Imputación	165	130	30	5	0
Audiencias de Medidas Cautelares Aplicadas	117	103	11	3	0
Audiencias de Juicio Oral	2	1	0	0	1
Audiencias de Derivación a Conciliación	0	0	0	0	0
Audiencias de Validación de Acuerdo de Conciliación	0	0	0	0	0
Audiencias de Derivación a Mediación	0	0	0	0	0
Audiencias de validación de acuerdo de Mediación	1	0	1	0	0
Audiencias de Suspensión del Proceso Sujeto a Condiciones	30	24	4	1	1
Audiencias de Acuerdos de Pena	128	108	3	15	2
Audiencias Ante el Juez de Cumplimiento	214	198	5	11	0
Audiencias Innominada	175	153	2	9	11
Audiencias de Incautación de Datos	21	18	1	2	0
Audiencias de Disposición de Evidencia	78	61	17	0	0
Audiencias de Reemplazo de Medida Cautelar	2	2	0	0	0
Audiencias Medidas de Protección	0	0	0	0	0
Audiencias de Prueba Anticipada	4	4	0	0	0
Audiencias de Desistimiento	1	1	0	0	0
Audiencias de Acusación / Para Acuerdo de Pena	27	25	2	0	0
Audiencias de Acumulación de Casos	0	0	0	0	0
Audiencias de Criterio de Oportunidad	0	0	0	0	0
Audiencias de Afectación de Derechos	1	1	0	0	0
Audiencias de Secuestro Penal	0	0	0	0	0
Audiencias de Apelación	17	12	2	0	3
Audiencias de Fase Intermedia (Acusación y Sobreseimiento)	24	18	4	2	0
Audiencias de Lectura de Sentencia	117	98	1	15	3
Audiencias de Revisión de Acuerdo de mediación	0	0	0	0	0
Audiencias de Revocatoria del Proceso Sujeto a Condiciones	1	0	1	0	0
Audiencias de Revisión de la Medida	32	30	1	1	0
Audiencias de Revisión de archivos	1	0	1	0	0
Audiencias de Extinción de la Acción Penal	1	1	0	0	0
Audiencias Preliminar	5	5	0	0	0
Audiencias Ordinaria	0	0	0	0	0
Audiencias de Cumplimiento (Sistema Mixto Inquisitivo)	43	41	0	2	0
Audiencias de Validación de Acuerdo ley 4	1	1	0	0	0
Audiencias de Conciliación	0	0	0	0	0

(P) Cifras preliminares.

(1) Los Datos mostrados en este cuadro corresponden a los 2 Sistemas procesales.

Fuente: Centro de Estadísticas, Ministerio Público, Fiscalías Superiores de Adolescentes a Nivel Nacional.



MINISTERIO PÚBLICO  
PROCURADURÍA GENERAL DE LA NACIÓN

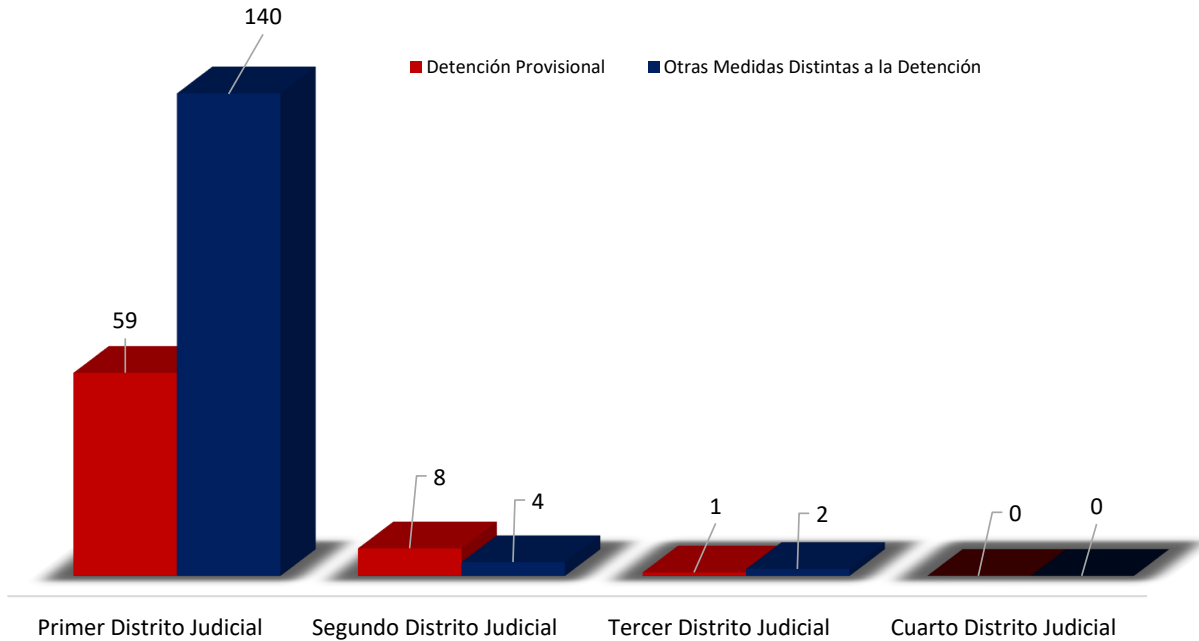
Cuadro 4. NÚMEROS DE MEDIDAS CAUTELARES APLICADAS EN LAS FISCALÍAS SUPERIORES DE ADOLESCENTES A NIVEL NACIONAL, POR DISTRITO JUDICIAL, SEGÚN TIPO DE MEDIDA:  
DEL 1 DE ENERO AL 31 DE MARZO DEL 2024 (P)

Medidas Aplicadas	Total	Distrito Judicial			
		Primer Distrito Judicial	Segundo Distrito Judicial	Tercer Distrito Judicial	Cuarto Distrito Judicial
<b>Total...</b>	<b>214</b>	<b>199</b>	<b>12</b>	<b>3</b>	<b>0</b>
Detención Provisional	68	59	8	1	0
Otras Medidas Distintas a la Detención	146	140	4	2	0

(P) Cifras preliminares.

Fuente: Centro de Estadísticas, Ministerio Público, Fiscalías Superiores de Adolescentes a Nivel Nacional.

Gráfico 3. NÚMEROS DE MEDIDAS CAUTELARES APLICADAS EN LAS FISCALÍAS SUPERIORES DE ADOLESCENTES A NIVEL NACIONAL, POR DISTRITO JUDICIAL, SEGÚN TIPO DE MEDIDA DEL 1 DE ENERO AL 31 DE MARZO DEL 2024 (P)



(P) Cifras preliminares.

Fuente: Centro de Estadísticas, Ministerio Público, Fiscalías Superiores de Adolescentes a Nivel Nacional.



MINISTERIO PÚBLICO

PROCURADURÍA GENERAL DE LA NACIÓN

**Cuadro 5. NÚMEROS DE CAUSAS EGRESADAS DEFINITIVAS EN LAS FISCALÍAS SUPERIORES DE ADOLESCENTES A NIVEL NACIONAL, POR DISTRITO JUDICIAL, SEGÚN TIPO: DEL 1 DE ENERO AL 31 DE MARZO DEL 2024 (P)**

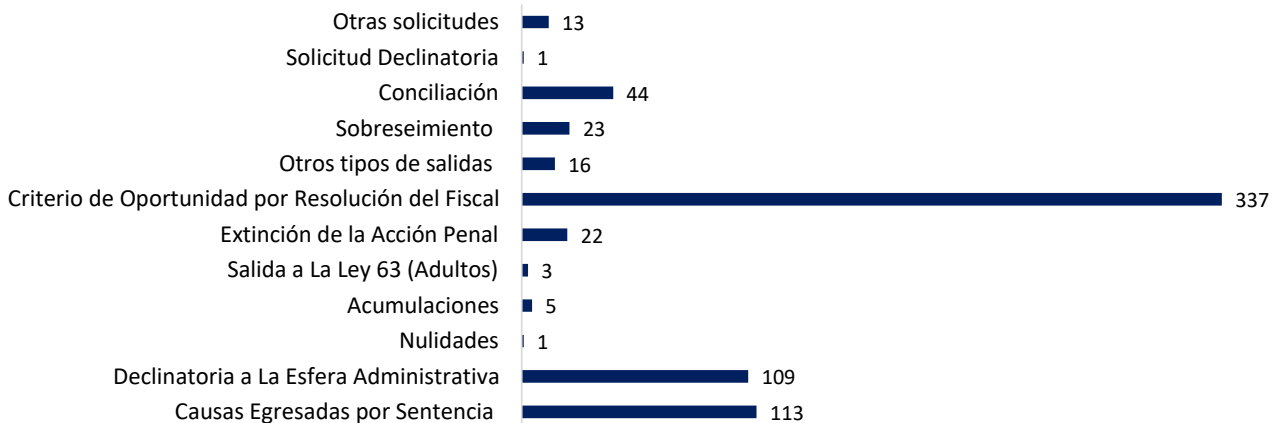
Tipos de salidas Definitivas	Total (1)	Distrito Judicial			
		Primer Distrito Judicial	Segundo Distrito Judicial	Tercer Distrito Judicial	Cuarto Distrito Judicial
<b>Total....</b>	<b>687</b>	<b>495</b>	<b>68</b>	<b>82</b>	<b>42</b>
Causas Egresadas por Sentencia	113	94	1	15	3
Declinatoria a La Esfera Administrativa	109	56	15	29	9
Nulidades	1	1	0	0	0
Acumulaciones	5	4	0	0	1
Egresos por Sistema Mixto	0	0	0	0	0
Salida a La Ley 63 (Adultos)	3	3	0	0	0
Extinción de la Acción Penal	22	22	0	0	0
Criterio de Oportunidad por Resolución del Fiscal	337	249	29	38	21
Otros tipos de salidas	16	0	9	0	7
Llamamiento a Juicio	0	0	0	0	0
Sobreseimiento	23	8	14	0	1
Conciliación	44	44	0	0	0
Mediación	0	0	0	0	0
Desistimiento (2)	0	0	0	0	0
Solicitud Declinatoria	1	1	0	0	0
Archivo de Ley 39	0	0	0	0	0
Archivo de Expediente	0	0	0	0	0
Solicitud de Prorroga	0	0	0	0	0
Otras solicitudes	13	13	0	0	0

(P) Cifras preliminares.

(1) Los Datos mostrados en este cuadro corresponden a los 2 Sistemas procesales.

Fuente: Centro de Estadísticas, Ministerio Público, Fiscalías Superiores de Adolescentes a Nivel Nacional.

**Gráfico 4. NÚMEROS DE CAUSAS EGRESADAS DEFINITIVAS EN LAS FISCALÍAS SUPERIORES DE ADOLESCENTES A NIVEL NACIONAL, POR DISTRITO JUDICIAL, SEGÚN TIPO DEL 1 DE ENERO AL 31 DE MARZO DEL 2024 (P)**



(P) Cifras preliminares.

Fuente: Centro de Estadísticas, Ministerio Público, Fiscalías Superiores de Adolescentes a Nivel Nacional.



MINISTERIO PÚBLICO

PROCURADURÍA GENERAL DE LA NACIÓN

Cuadro 6. NÚMERO DE SENTENCIAS EN LAS FISCALÍAS SUPERIORES DE ADOLESCENTES A NIVEL NACIONAL, POR DISTRITO JUDICIAL, SEGÚN TIPO DE PROCEDIMIENTO

DEL 1 DE ENERO AL 31 DE MARZO DEL 2024 (P)

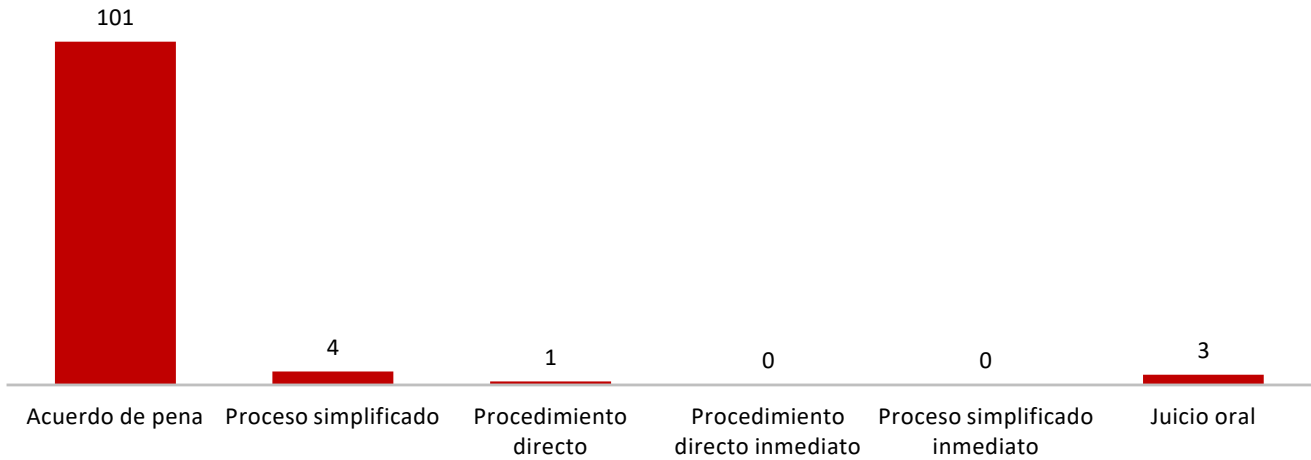
Tipo de Procedimiento (1)	Total	Distrito Judicial			
		Primer Distrito Judicial	Segundo Distrito Judicial	Tercer Distrito Judicial	Cuarto Distrito Judicial
<b>Total....</b>	<b><u>109</u></b>	<b><u>88</u></b>	<b><u>3</u></b>	<b><u>15</u></b>	<b><u>3</u></b>
Acuerdo de pena	<u>101</u>	81	3	15	2
Proceso simplificado	<u>4</u>	4	0	0	0
Procedimiento directo	<u>1</u>	1	0	0	0
Procedimiento directo inmediato	<u>0</u>	0	0	0	0
Proceso simplificado inmediato	<u>0</u>	0	0	0	0
Juicio oral	<u>3</u>	2	0	0	1

(P) Cifras preliminares.

(1) La información presentada en este cuadro corresponde a datos por carpeta.

Fuente: Centro de Estadísticas, Ministerio Público, Fiscalías Superiores de Adolescentes a Nivel Nacional.

Gráfico 5. NÚMERO DE SENTENCIAS EN LAS FISCALÍAS SUPERIORES DE ADOLESCENTES A NIVEL NACIONAL, POR DISTRITO JUDICIAL, SEGÚN TIPO DE PROCEDIMIENTO DEL 1 DE ENERO AL 31 DE MARZO DEL 2024 (P)



(P) Cifras preliminares.

Fuente: Centro de Estadísticas, Ministerio Público, Fiscalías Superiores de Adolescentes a Nivel Nacional.



MINISTERIO PÚBLICO  
PROCURADURÍA GENERAL DE LA NACIÓN

Cuadro 7. NÚMERO DE SENTENCIA EN LAS FISCALÍAS SUPERIORES DE ADOLESCENTES  
A NIVEL NACIONAL, POR DISTRITO JUDICIAL, SEGÚN TIPO DE FALLO DE LAS SENTENCIAS  
DEL 1 DE ENERO AL 31 DE MARZO DEL 2024 (P)

Fallo de las Sentencias (1)	Total (2)	Distrito Judicial			
		Primer Distrito Judicial	Segundo Distrito Judicial	Tercer Distrito Judicial	Cuarto Distrito Judicial
<b>Total....</b>	<b><u>113</u></b>	<b><u>91</u></b>	<b><u>3</u></b>	<b><u>16</u></b>	<b><u>3</u></b>
Condenatorio	<u>113</u>	91	3	16	3
Absolutorio	<u>0</u>	0	0	0	0
Mixta	<u>0</u>	0	0	0	0

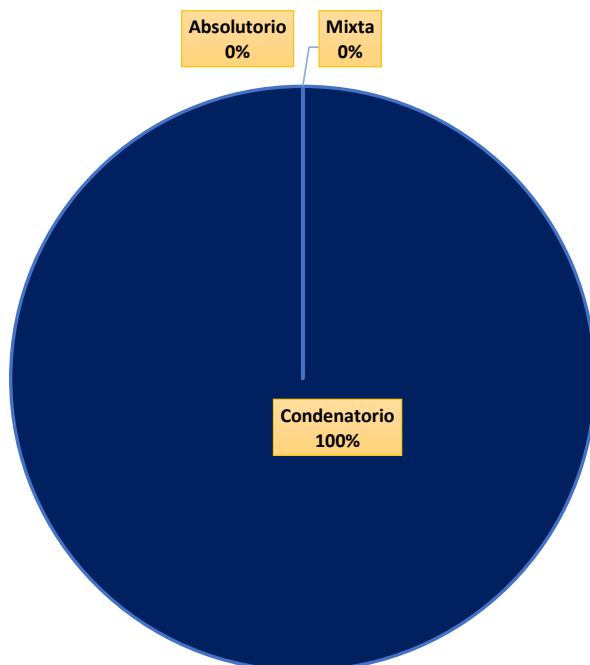
(P) Cifras preliminares.

(1) Los datos presentados en este cuadro corresponden a cifras por carpetas.

(2) Los Datos mostrados en este cuadro corresponden a los 2 Sistemas procesales.

Fuente: Centro de Estadísticas, Ministerio Público, Fiscalías Superiores de Adolescentes a Nivel Nacional.

Gráfico 6. DISTRIBUCIÓN PORCENTUAL DE SENTENCIA EN LAS FISCALÍAS SUPERIORES DE ADOLESCENTES  
A NIVEL NACIONAL, POR DISTRITO JUDICIAL, SEGÚN TIPO DE FALLO DE LAS SENTENCIAS  
DEL 1 DE ENERO AL 31 DE MARZO DEL 2024 (P)



(P) Cifras preliminares.

Fuente: Centro de Estadísticas, Ministerio Público, Fiscalías Superiores de Adolescentes a Nivel Nacional.



MINISTERIO PÚBLICO  
PROCURADURÍA GENERAL DE LA NACIÓN

Cuadro 8. NÚMERO DE PROCEDIMIENTOS ALTERNOS DE SOLUCIÓN DE CONFLICTO PENAL, APLICADOS EN LAS FISCALÍAS ADOLESCENTES A NIVEL NACIONAL, POR DISTRITO JUDICIAL, SEGÚN TIPO DEL 1 DE ENERO AL 31 DE MARZO DEL 2024 (P)

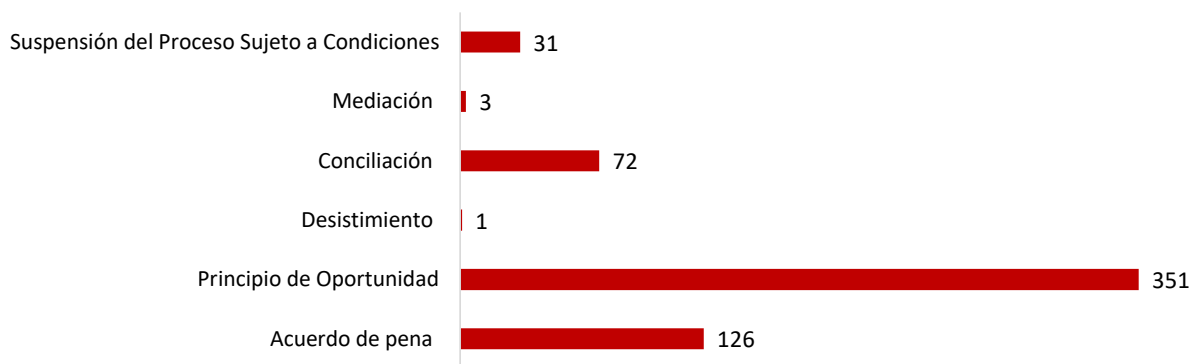
Procedimientos Alternos de Solución de Conflictos (1)	Total	Distrito Judicial			
		Primer Distrito Judicial	Segundo Distrito Judicial	Tercer Distrito Judicial	Cuarto Distrito Judicial
<b>Total....</b>	<b>584</b>	<b>468</b>	<b>38</b>	<b>54</b>	<b>24</b>
Acuerdo de pena	126	106	3	15	2
Principio de Oportunidad	351	263	29	38	21
Desistimiento	1	1	0	0	0
Conciliación	72	72	0	0	0
Mediación	3	2	1	0	0
Suspensión del Proceso Sujeto a Condiciones	31	24	5	1	1

(P) Cifras preliminares.

(1) Los datos presentados en este cuadro corresponden a cifras por personas.

Fuente: Centro de Estadísticas, Ministerio Público, Fiscalías Superiores de Adolescentes a Nivel Nacional.

Gráfico 7. NÚMERO DE PROCEDIMIENTOS ALTERNOS DE SOLUCIÓN DE CONFLICTO PENAL, APLICADOS EN LAS FISCALÍAS SUPERIORES DE ADOLESCENTES A NIVEL NACIONAL, POR DISTRITO JUDICIAL, SEGÚN TIPO DEL 1 DE ENERO AL 31 DE MARZO DEL 2024 (P)



(P) Cifras preliminares.

Fuente: Centro de Estadísticas, Ministerio Público, Fiscalías Superiores de Adolescentes a Nivel Nacional.