



MINISTERIO PÚBLICO
PROCURADURÍA GENERAL DE LA NACIÓN

Cuadro N° 1. PERSONAS ATENDIDAS EN EL CENTRO DE INFORMACIÓN DE COLÓN, POR GÉNERO,
SEGÚN REPORTES DE DOCUMENTACIÓN EXTRAVIADA:
DEL 1 AL 29 DE FEBRERO DEL 2024

DOCUMENTACIÓN EXTRAVIADA	TOTAL	FEMENINO	MASCULINO
TOTAL...	185	51	134
CÉDULA DE IDENTIDAD PERSONAL	41	12	29
DOCUMENTOS VARIOS	76	13	63
LICENCIA DE CONDUCIR	2	0	2
PASAPORTE EXTRANJERO	13	6	7
PASAPORTE PANAMEÑO	29	12	17
REGISTRO VEHICULAR	5	4	1
PLACA	19	4	15

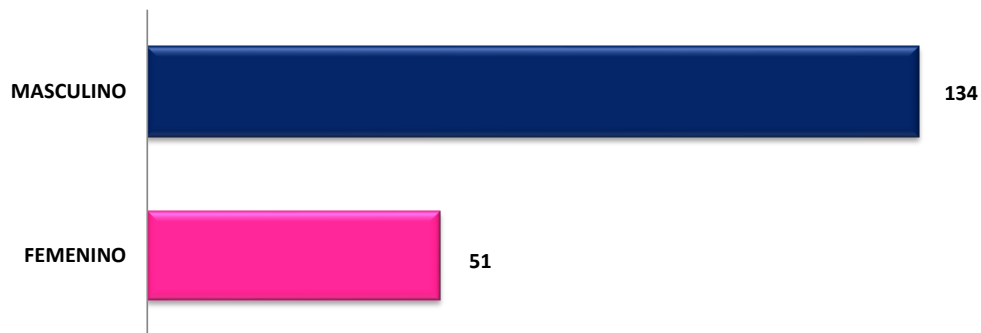
Fuente: Centro de Estadística, Atención Ciudadana.

Análisis:

Durante el mes de febrero 185 personas fueron atendidas por reportes de documentación extraviada, 51 del género femenino y 134 del género masculino; donde la mayor cantidad atendidos fue por documentos varios con 76 personas que representa un 41.1 %.



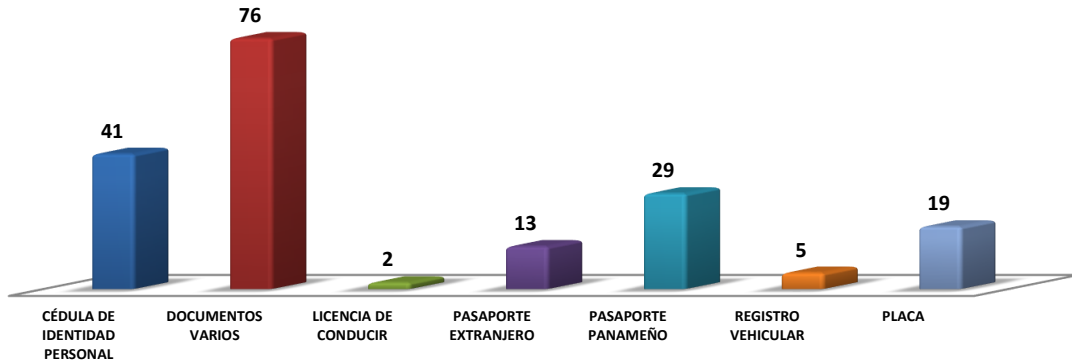
Gráfico N° 1. PERSONAS ATENDIDAS EN EL CENTRO DE INFORMACIÓN DE COLÓN, POR GÉNERO,
SEGÚN REPORTES DE DOCUMENTACIÓN EXTRAVIADA:
DEL 1 AL 29 DE FEBRERO DEL 2024



Fuente: Centro de Estadística, Atención Ciudadana.



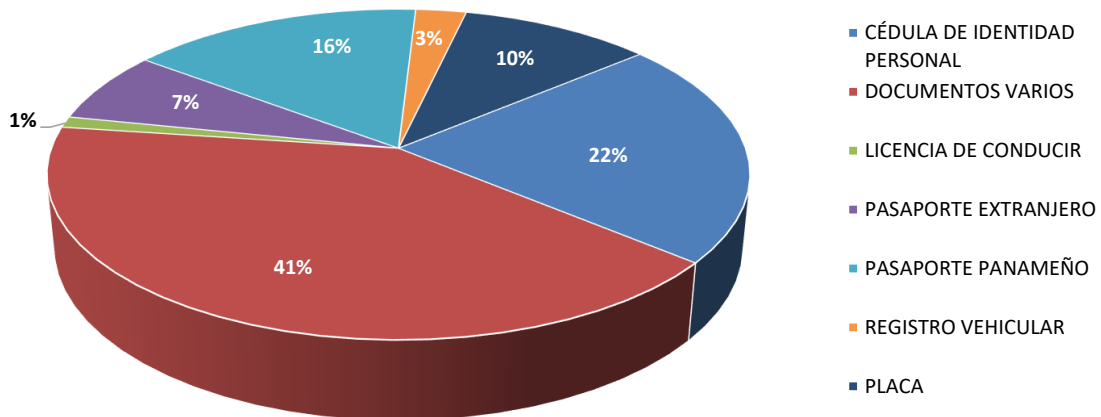
Gráfico N° 2. PERSONAS ATENDIDAS EN EL CENTRO DE INFORMACIÓN DE COLÓN,
SEGÚN REPORTES DE DOCUMENTACIÓN EXTRAVIADA:
DEL 1 AL 29 DE FEBRERO DEL 2024



Fuente: Centro de Estadística, Atención Ciudadana.



Gráfico N° 3. PORCENTAJE DE LAS PERSONAS ATENDIDAS EN EL CENTRO DE INFORMACIÓN DE COLÓN;
SEGÚN REPORTES DE DOCUMENTACIÓN EXTRAVIADA:
DEL 1 AL 29 DE FEBRERO DEL 2024



Fuente: Centro de Estadística, Atención Ciudadana.



MINISTERIO PÚBLICO
PROCURADURÍA GENERAL DE LA NACIÓN

Cuadro N° 2. PERSONAS ATENDIDAS EN EL CENTRO DE INFORMACIÓN DE CHIRIQUÍ, POR GÉNERO,
SEGÚN REPORTES DE DOCUMENTACIÓN EXTRAVIADA:
DEL 1 AL 29 DE FEBRERO DEL 2024

DOCUMENTACIÓN EXTRAVIADA	TOTAL	FEMENINO	MASCULINO
TOTAL...	242	80	162
CÉDULA DE IDENTIDAD PERSONAL	53	16	37
DOCUMENTOS VARIOS	31	8	23
LICENCIA DE CONDUCIR	27	5	22
PASAPORTE EXTRANJERO	2	1	1
CALCOMANIA	5	2	3
PASAPORTE PANAMEÑO	75	38	37
PLACA	49	10	39

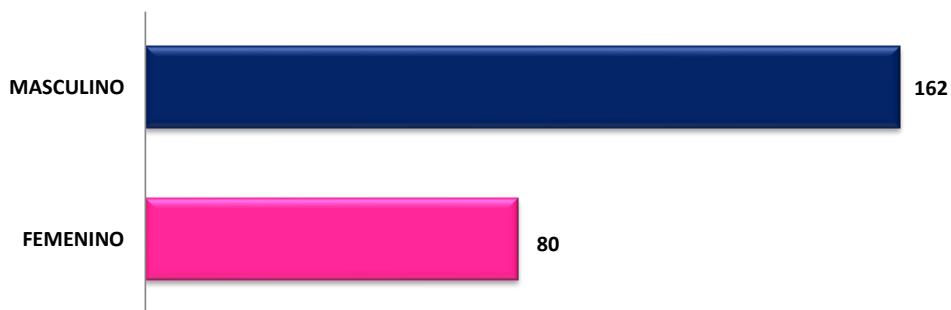
Fuente: Centro de Estadística, Atención Ciudadana.

Análisis:

En los reportes por documentación extraviada, durante el mes de febrero se atendieron 242 personas, 80 del género femenino y 162 del género masculino; donde la mayor cantidad de atenciones fue por pasaporte panameño con 75 personas que representa un 31 %.



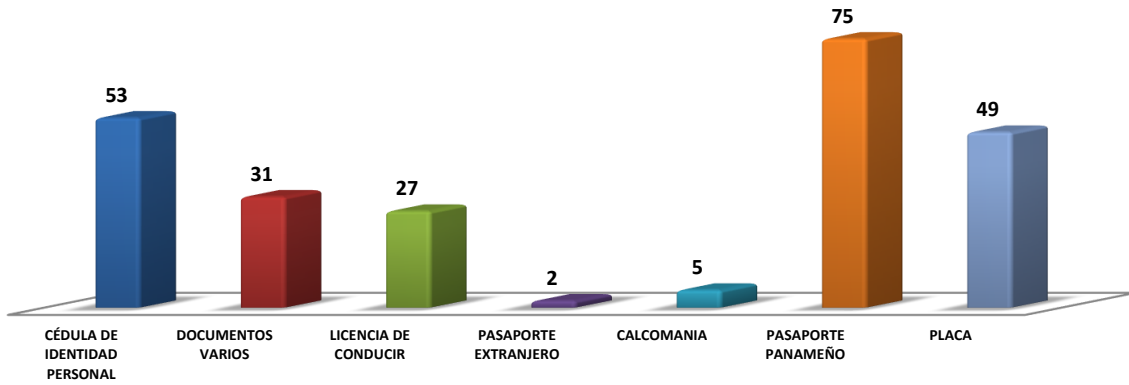
Gráfico N° 4. PERSONAS ATENDIDAS EN EL CENTRO DE INFORMACIÓN DE CHIRIQUÍ, POR GÉNERO,
SEGÚN REPORTES DE DOCUMENTACIÓN EXTRAVIADA:
DEL 1 AL 29 DE FEBRERO DEL 2024



Fuente: Centro de Estadística, Atención Ciudadana.



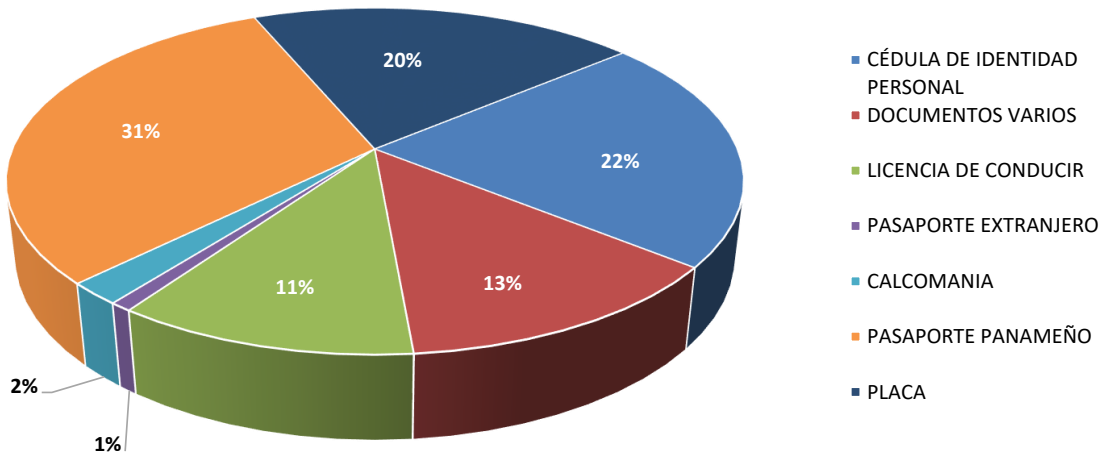
Gráfico N° 5. PERSONAS ATENDIDAS EN EL CENTRO DE INFORMACIÓN DE CHIRIQUÍ,
SEGÚN REPORTES DE DOCUMENTACIÓN EXTRAVIADA:
DEL 1 AL 29 DE FEBRERO DEL 2024



Fuente: Centro de Estadística; Atención Ciudadana.



Gráfico N° 6. PORCENTAJE DE LAS PERSONAS ATENDIDAS EN EL CENTRO DE INFORMACIÓN DE CHIRIQUÍ;
SEGÚN REPORTES DE DOCUMENTACIÓN EXTRAVIADA:
DEL 1 AL 29 DE FEBRERO DEL 2024



Fuente: Centro de Estadística, Atención Ciudadana



MINISTERIO PÚBLICO
PROCURADURÍA GENERAL DE LA NACIÓN

Cuadro N° 3. PERSONAS ATENDIDAS EN EL CENTRO DE INFORMACIÓN DE LOS SANTOS, POR GÉNERO,
SEGÚN REPORTES DE DOCUMENTACIÓN EXTRAVIADA:
DEL 1 AL 29 DE FEBRERO DEL 2024

DOCUMENTACIÓN EXTRAVIADA	TOTAL	FEMENINO	MASCULINO
TOTAL...	23	7	16
CÉDULA DE IDENTIDAD PERSONAL	7	2	5
PASAPORTE PANAMEÑO	1	0	1
DOCUMENTOS VARIOS	2	0	2
DEFUNCIÓN	7	5	2
PLACA	6	0	6

Fuente: Centro de Estadística, Atención Ciudadana.

Análisis:

En los reportes por documentación extraviada, durante el mes de febrero, se atendieron 23 personas, 7 del género femenino y 16 del género masculino; donde la mayor cantidad de atenciones fue por defunción y por cédula de identidad personal con 7 personas que representa un 30.4 %.



Gráfico N° 7. PERSONAS ATENDIDAS EN EL CENTRO DE INFORMACIÓN DE LOS SANTOS, POR GÉNERO,
SEGÚN REPORTES DE DOCUMENTACIÓN EXTRAVIADA:
DEL 1 AL 29 DE FEBRERO DEL 2024

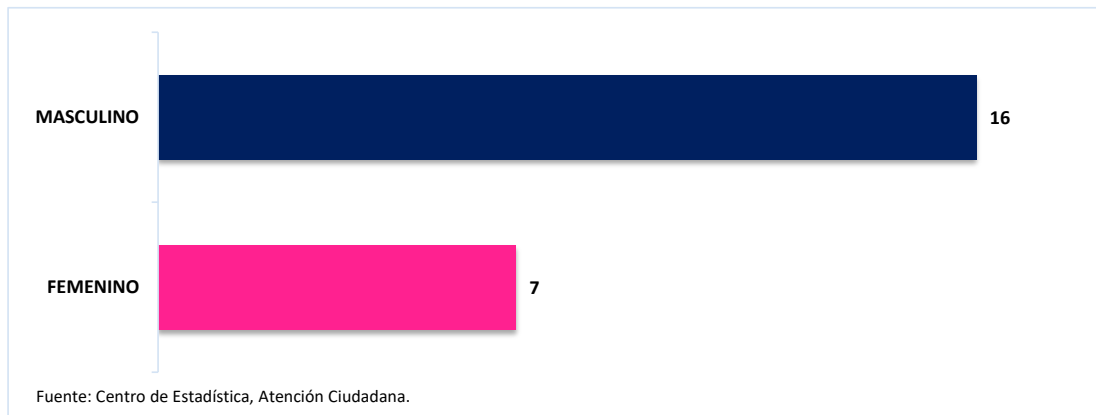
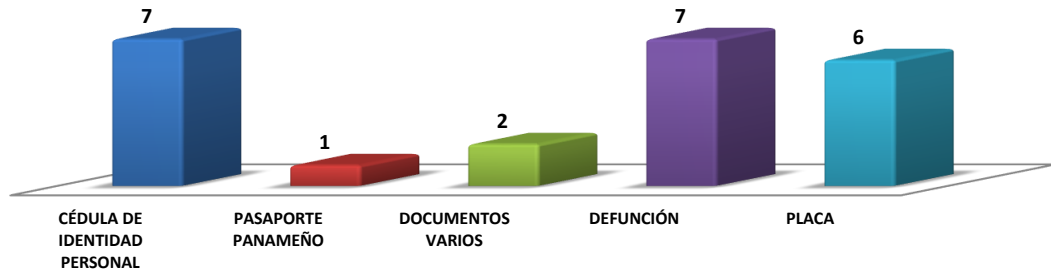




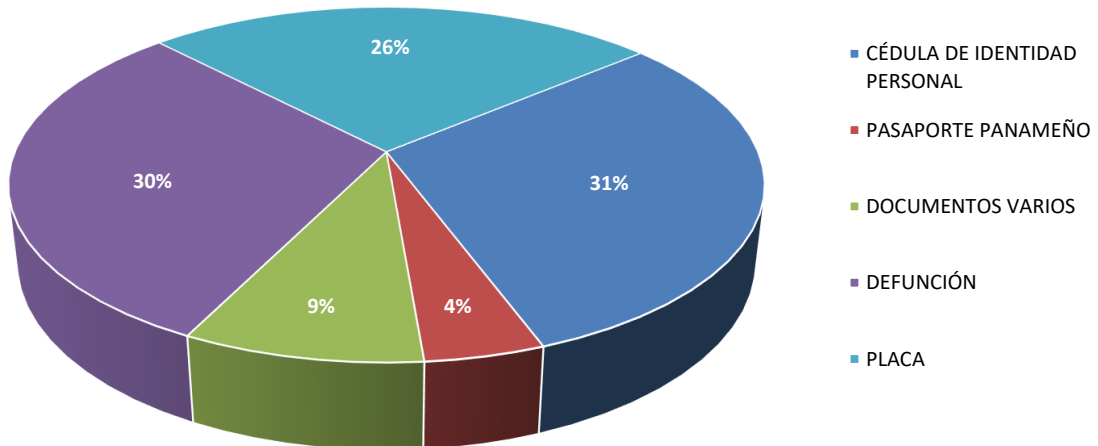
Gráfico N° 8. PERSONAS ATENDIDAS EN EL CENTRO DE INFORMACIÓN DE LOS SANTOS, SEGÚN REPORTE DE DOCUMENTACIÓN EXTRAVIADA: DEL 1 AL 29 DE FEBRERO DEL 2024



Fuente: Centro de Estadística; Atención Ciudadana.



Gráfico N° 9. PORCENTAJE DE LAS PERSONAS ATENDIDAS EN EL CENTRO DE INFORMACIÓN DE LOS SANTOS; SEGÚN REPORTE DE DOCUMENTACIÓN EXTRAVIADA: DEL 1 AL 29 DE FEBRERO DEL 2024



Fuente: Centro de Estadística, Atención Ciudadana.



MINISTERIO PÚBLICO
PROCURADURÍA GENERAL DE LA NACIÓN

Cuadro N° 4. PERSONAS ATENDIDAS EN EL CENTRO DE INFORMACIÓN DE HERRERA, POR GÉNERO,
SEGÚN REPORTES DE DOCUMENTACIÓN EXTRAVIADA:
DEL 1 AL 29 DE FEBRERO DEL 2024

DOCUMENTACIÓN EXTRAVIADA	TOTAL	FEMENINO	MASCULINO
TOTAL...	150	56	94
CÉDULA DE IDENTIDAD PERSONAL	81	35	46
DOCUMENTOS VARIOS	22	7	15
LICENCIA DE CONDUCIR	23	7	16
PASAPORTE EXTRANJERO	2	0	2
PASAPORTE PANAMEÑO	11	4	7
PLACA	11	3	8


Fuente: Centro de Estadística, Atención Ciudadana.

Análisis:

En los reportes por documentación extraviada, durante el mes de febrero, se atendieron 150 personas, 56 del género femenino y 94 del género masculino; donde la mayor cantidad de atenciones fue por cédula de identidad personal con 81 personas que representa un 54 %.



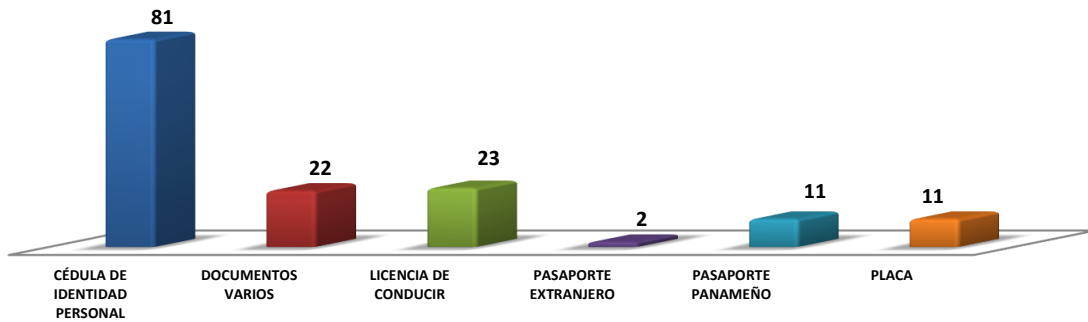
Gráfico N° 10. PERSONAS ATENDIDAS EN EL CENTRO DE INFORMACIÓN DE HERRERA, POR GÉNERO,
SEGÚN REPORTES DE DOCUMENTACIÓN EXTRAVIADA:
DEL 1 AL 29 DE FEBRERO DEL 2024



Fuente: Centro de Estadística, Atención Ciudadana.



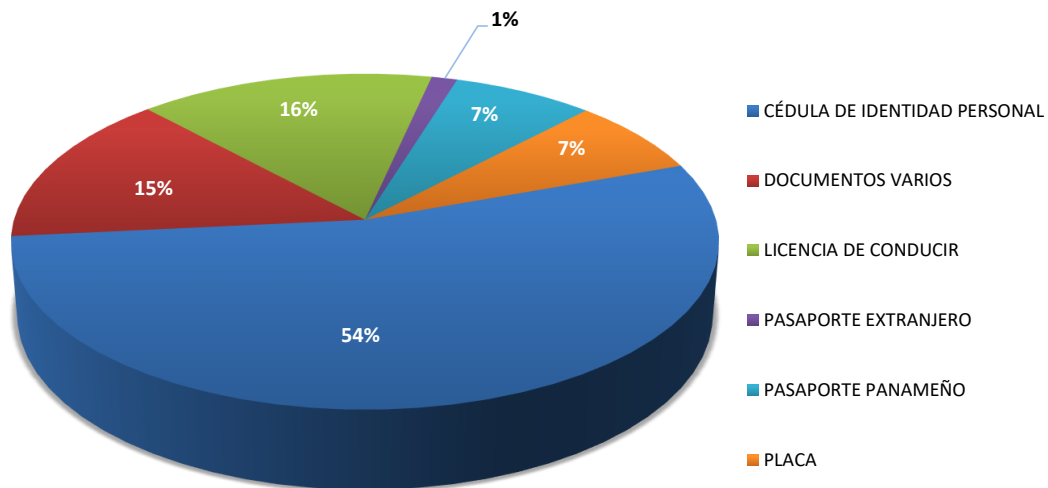
Gráfico N° 11. PERSONAS ATENDIDAS EN EL CENTRO DE INFORMACIÓN DE HERRERA,
SEGÚN REPORTES DE DOCUMENTACIÓN EXTRAVIADA:
DEL 1 AL 29 DE FEBRERO DEL 2024



Fuente: Centro de Estadística; Atención Ciudadana.



Gráfico N° 12. PORCENTAJE DE LAS PERSONAS ATENDIDAS EN EL CENTRO DE INFORMACIÓN DE HERRERA;
SEGÚN REPORTES DE DOCUMENTACIÓN EXTRAVIADA:
DEL 1 AL 29 DE FEBRERO DEL 2024



Fuente: Centro de Estadística; Atención Ciudadana.



MINISTERIO PÚBLICO
PROCURADURÍA GENERAL DE LA NACIÓN

Cuadro N° 5. PERSONAS ATENDIDAS EN EL CENTRO DE INFORMACIÓN DE COCLÉ, POR GÉNERO,
SEGÚN REPORTES DE DOCUMENTACIÓN EXTRAVIADA:
DEL 1 AL 29 DE FEBRERO DEL 2024

DOCUMENTACIÓN EXTRAVIADA	TOTAL	FEMENINO	MASCULINO
TOTAL...	86	33	53
CÉDULA DE IDENTIDAD PERSONAL	25	8	17
DOCUMENTOS VARIOS	28	10	18
PLACA	8	3	5
LICENCIA DE CONDUCIR	3	0	3
PASAPORTE EXTRANJERO	1	0	1
PASAPORTE PANAMEÑO	13	8	5
REGISTRO VEHICULAR	8	4	4

Fuente: Centro de Estadística, Atención Ciudadana.

Análisis:

En los reportes por documentación extraviada, durante el mes de Diciembre, se atendieron 86 personas, 33 del género femenino y 53 del género masculino; donde la mayor cantidad de atenciones fue por documentos varios con 28 personas que representa un 32.6 %.



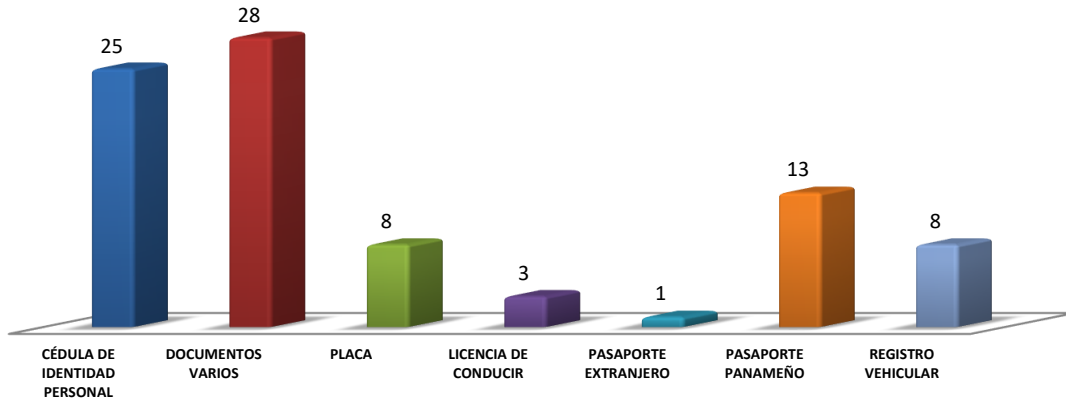
Gráfico N° 13. PERSONAS ATENDIDAS EN EL CENTRO DE INFORMACIÓN DE COCLÉ, POR GÉNERO,
SEGÚN REPORTES DE DOCUMENTACIÓN EXTRAVIADA:
DEL 1 AL 29 DE FEBRERO DEL 2024



Fuente: Centro de Estadística, Atención Ciudadana.



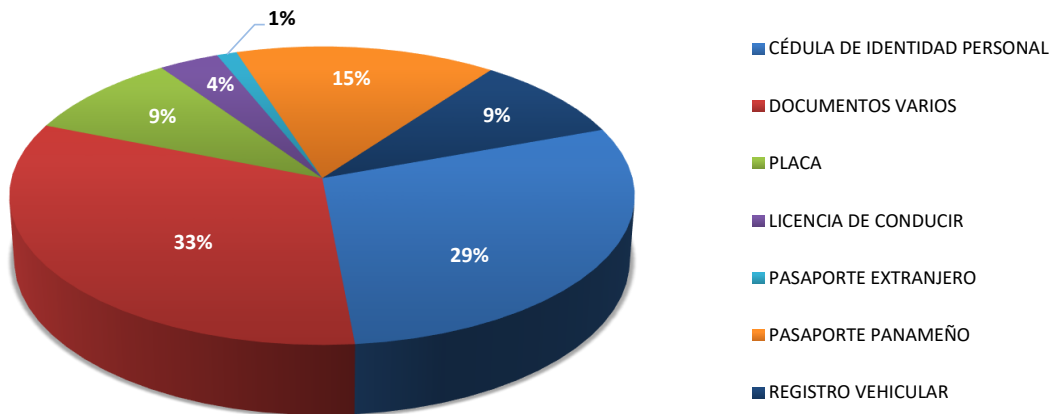
Gráfico N° 14. PERSONAS ATENDIDAS EN EL CENTRO DE INFORMACIÓN DE COCLÉ,
SEGÚN REPORTES DE DOCUMENTACIÓN EXTRAVIADA:
DEL 1 AL 29 DE FEBRERO DEL 2024



Fuente: Centro de Estadística; Atención Ciudadana.



Gráfico N° 15. PORCENTAJE DE LAS PERSONAS ATENDIDAS EN EL CENTRO DE INFORMACIÓN DE COCLÉ;
SEGÚN REPORTES DE DOCUMENTACIÓN EXTRAVIADA:
DEL 1 AL 29 DE FEBRERO DEL 2024



Fuente: Centro de Estadística, Atención Ciudadana.