



MINISTERIO PÚBLICO
PROCURADURÍA GENERAL DE LA NACIÓN

Cuadro N° 1. PERSONAS ATENDIDAS EN EL CENTRO DE INFORMACIÓN DE COLÓN, POR REPORTES DE DOCUMENTACIÓN EXTRAVIADA; SEGÚN GÉNERO:
DEL 1 AL 31 DE ENERO DEL 2024

DOCUMENTACIÓN EXTRAVIADA	TOTAL	FEMENINO	MASCULINO
TOTAL...	237	78	159
CÉDULA DE IDENTIDAD PERSONAL	52	19	33
DOCUMENTOS VARIOS	81	20	61
LICENCIA DE CONDUCIR	8	1	7
PASAPORTE EXTRANJERO	15	7	8
PASAPORTE PANAMEÑO	56	25	31
PLACA	25	6	19

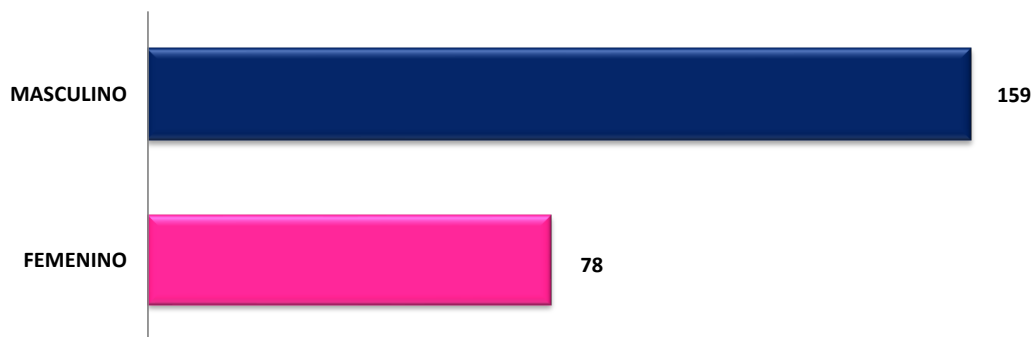
Fuente: Centro de Estadística, Atención Ciudadana.

Análisis:

Durante el mes de Diciembre 237 personas fueron atendidas por reportes de documentación extraviada, 78 del género femenino y 159 del género masculino; donde la mayor cantidad atendidos fue por documentos varios con 81 personas que representa un 34.2 %.



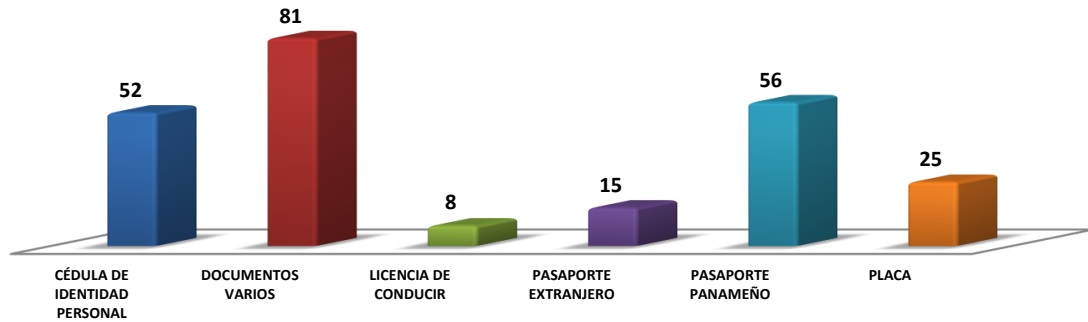
Gráfico N° 1. PERSONAS ATENDIDAS EN EL CENTRO DE INFORMACIÓN DE COLÓN, POR REPORTES DE DOCUMENTACIÓN EXTRAVIADA; SEGÚN GÉNERO:
DEL 1 AL 31 DE ENERO DEL 2024



Fuente: Centro de Estadística, Atención Ciudadana.



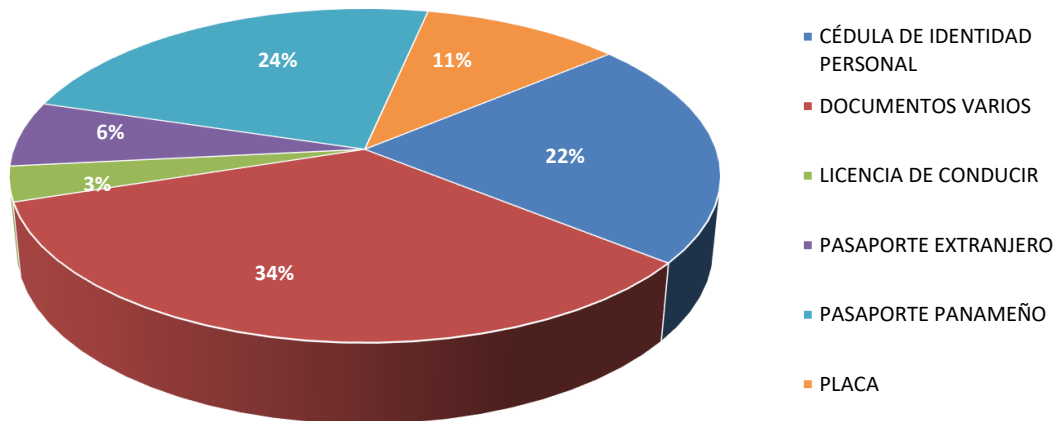
Gráfico N° 2. PERSONAS ATENDIDAS EN EL CENTRO DE INFORMACIÓN DE COLÓN,
SEGÚN REPORTES DE DOCUMENTACIÓN EXTRAVIADA:
DEL 1 AL 31 DE ENERO DEL 2024



Fuente: Centro de Estadística, Atención Ciudadana.



Gráfico N° 3. PORCENTAJE DE LAS PERSONAS ATENDIDAS EN EL CENTRO DE INFORMACIÓN DE COLÓN;
SEGÚN REPORTES DE DOCUMENTACIÓN EXTRAVIADA:
DEL 1 AL 31 DE ENERO DEL 2024



Fuente: Centro de Estadística, Atención Ciudadana.



MINISTERIO PÚBLICO
PROCURADURÍA GENERAL DE LA NACIÓN

Cuadro N° 2. PERSONAS ATENDIDAS EN EL CENTRO DE INFORMACIÓN DE CHIRIQUÍ, POR REPORTEES DE DOCUMENTACIÓN EXTRAVIADA; SEGÚN GÉNERO: DEL 1 AL 31 DE ENERO DEL 2024

DOCUMENTACIÓN EXTRAVIADA	TOTAL	FEMENINO	MASCULINO
TOTAL...	246	105	141
CÉDULA DE IDENTIDAD PERSONAL	49	13	36
DOCUMENTOS VARIOS	29	16	13
LICENCIA DE CONDUCIR	31	6	25
PASAPORTE EXTRANJERO	8	3	5
CALCOMANIA	6	3	3
PASAPORTE PANAMEÑO	89	49	40
PLACA	34	15	19


Fuente: Centro de Estadística, Atención Ciudadana.

Análisis:

En los reportes por documentación extraviada, durante el mes de Diciembre se atendieron 246 personas, 105 del género femenino y 141 del género masculino; donde la mayor cantidad de atenciones fue por pasaporte panameño con 89 personas que representa un 36.2 %.



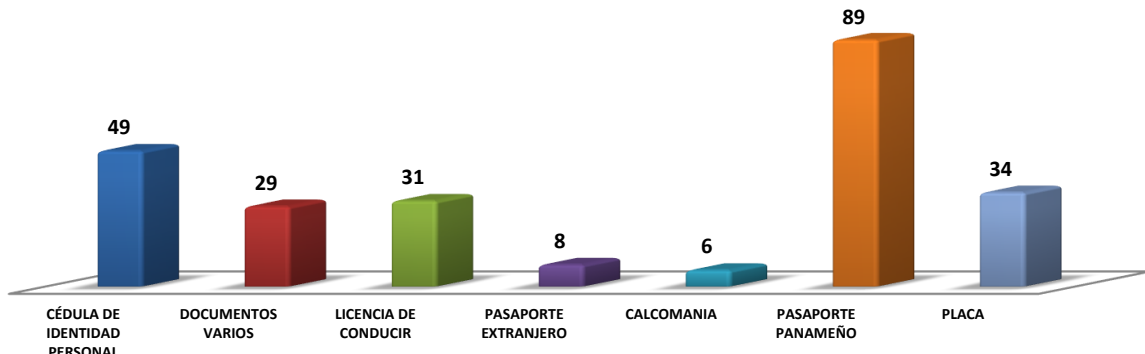
Gráfico N° 4. PERSONAS ATENDIDAS EN EL CENTRO DE INFORMACIÓN DE CHIRIQUÍ, POR REPORTEES DE DOCUMENTACIÓN EXTRAVIADA; SEGÚN GÉNERO: DEL 1 AL 31 DE ENERO DEL 2024



Fuente: Centro de Estadística, Atención Ciudadana.



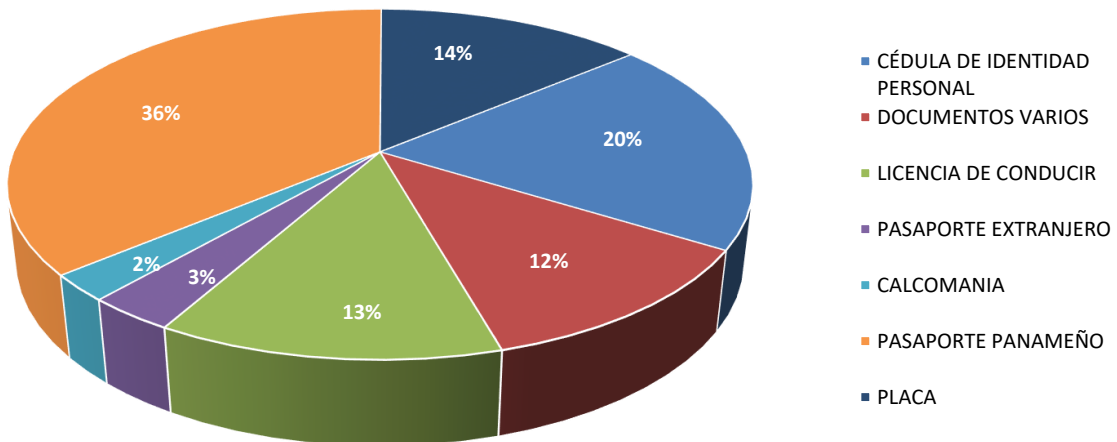
Gráfico N° 5. PERSONAS ATENDIDAS EN EL CENTRO DE INFORMACIÓN DE CHIRIQUÍ,
SEGÚN REPORTES DE DOCUMENTACIÓN EXTRAVIADA:
DEL 1 AL 31 DE ENERO DEL 2024



Fuente: Centro de Estadística; Atención Ciudadana.



Gráfico N° 6. PORCENTAJE DE LAS PERSONAS ATENDIDAS EN EL CENTRO DE INFORMACIÓN DE CHIRIQUÍ;
SEGÚN REPORTES DE DOCUMENTACIÓN EXTRAVIADA:
DEL 1 AL 31 DE ENERO DEL 2024



Fuente: Centro de Estadística, Atención Ciudadana.



MINISTERIO PÚBLICO
PROCURADURÍA GENERAL DE LA NACIÓN

Cuadro N° 3. PERSONAS ATENDIDAS EN EL CENTRO DE INFORMACIÓN DE LOS SANTOS, POR REPORTE DE DOCUMENTACIÓN EXTRAVIADA; SEGÚN GÉNERO:
DEL 1 AL 31 DE ENERO DEL 2024

DOCUMENTACIÓN EXTRAVIADA	TOTAL	FEMENINO	MASCULINO
TOTAL...	28	8	20
CÉDULA DE IDENTIDAD PERSONAL	4	0	4
LICENCIA DE CONDUCIR	1	1	0
PASAPORTE PANAMEÑO	3	2	1
DOCUMENTOS VARIOS	6	1	5
DEFUNCIÓN	11	3	8
PLACA	3	1	2

Fuente: Centro de Estadística, Atención Ciudadana.

Análisis:

En los reportes por documentación extraviada, durante el mes de Diciembre, se atendieron 28 personas, 8 del género femenino y 20 del género masculino; donde la mayor cantidad de atenciones fue por defunción con 11 personas que representa un 39.3 %.



Gráfico N° 7. PERSONAS ATENDIDAS EN EL CENTRO DE INFORMACIÓN DE LOS SANTOS, POR REPORTE DE DOCUMENTACIÓN EXTRAVIADA; SEGÚN GÉNERO:
DEL 1 AL 31 DE ENERO DEL 2024

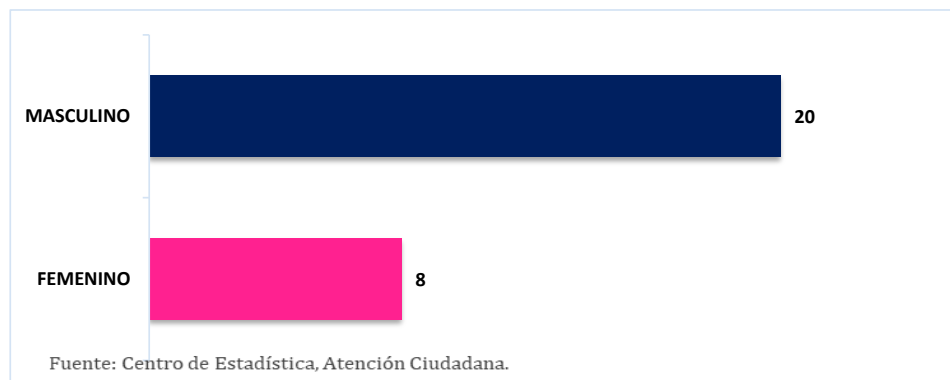
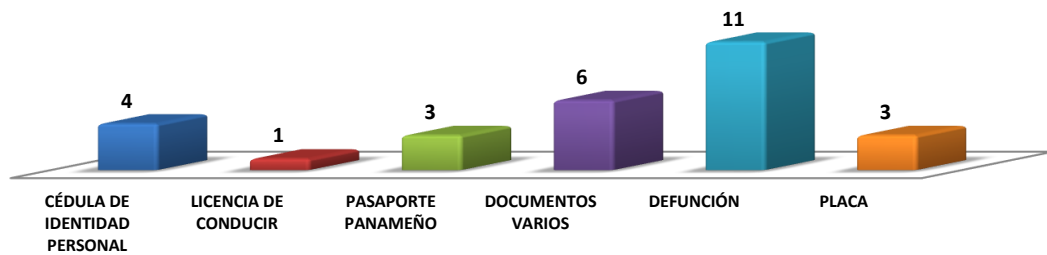




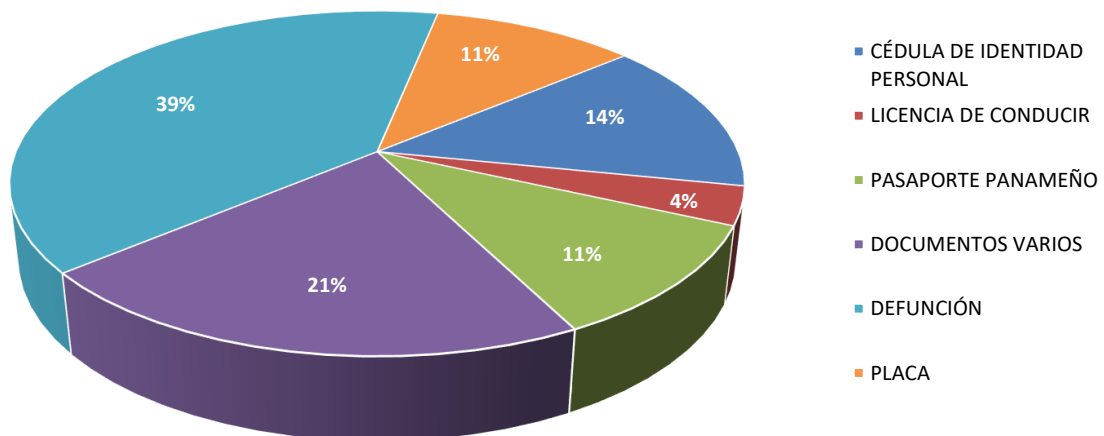
Gráfico N° 8. PERSONAS ATENDIDAS EN EL CENTRO DE INFORMACIÓN DE LOS SANTOS,
SEGÚN REPORTES DE DOCUMENTACIÓN EXTRAVIADA:
DEL 1 AL 31 DE ENERO DEL 2024



Fuente: Centro de Estadística; Atención Ciudadana.



Gráfico N° 9. PORCENTAJE DE LAS PERSONAS ATENDIDAS EN EL CENTRO DE INFORMACIÓN DE LOS SANTOS;
SEGÚN REPORTES DE DOCUMENTACIÓN EXTRAVIADA:
DEL 1 AL 31 DE ENERO DEL 2024



Fuente: Centro de Estadística; Atención Ciudadana.



MINISTERIO PÚBLICO
PROCURADURÍA GENERAL DE LA NACIÓN

Cuadro N° 4. PERSONAS ATENDIDAS EN EL CENTRO DE INFORMACIÓN DE HERRERA, POR REPORTES DE DOCUMENTACIÓN EXTRAVIADA; SEGÚN GÉNERO: DEL 1 AL 31 DE ENERO DEL 2024

DOCUMENTACIÓN EXTRAVIADA	TOTAL	FEMENINO	MASCULINO
TOTAL...	98	45	53
CÉDULA DE IDENTIDAD PERSONAL	20	8	12
DOCUMENTOS VARIOS	15	9	6
LICENCIA DE CONDUCIR	12	4	8
PASAPORTE EXTRANJERO	3	1	2
PASAPORTE PANAMEÑO	28	14	14
PLACA	20	9	11

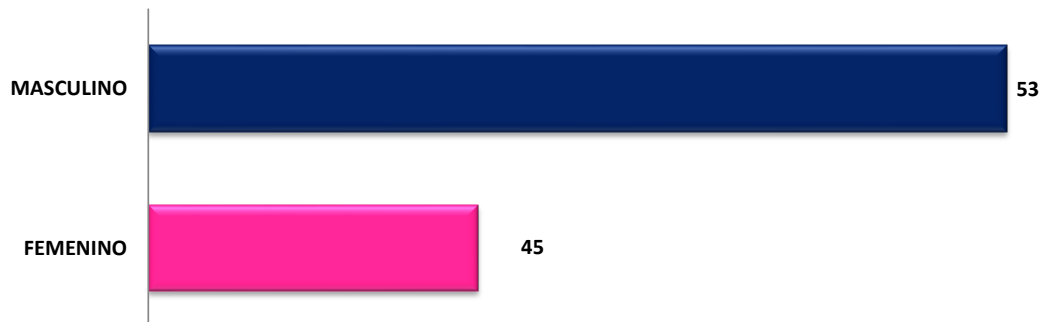
Fuente: Centro de Estadística, Atención Ciudadana.

Análisis:

En los reportes por documentación extraviada, durante el mes de Diciembre, se atendieron 98 personas, 45 del género femenino y 53 del género masculino; donde la mayor cantidad de atenciones fue por pasaporte panameño con 28 personas que representa un 28.6 %.



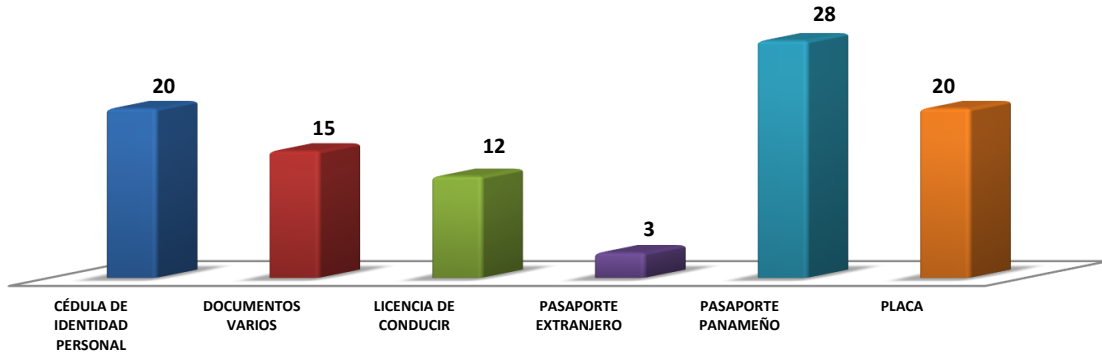
Gráfico N° 10. PERSONAS ATENDIDAS EN EL CENTRO DE INFORMACIÓN DE HERRERA, POR REPORTES DE DOCUMENTACIÓN EXTRAVIADA; SEGÚN GÉNERO: DEL 1 AL 31 DE ENERO DEL 2024



Fuente: Centro de Estadística, Atención Ciudadana.



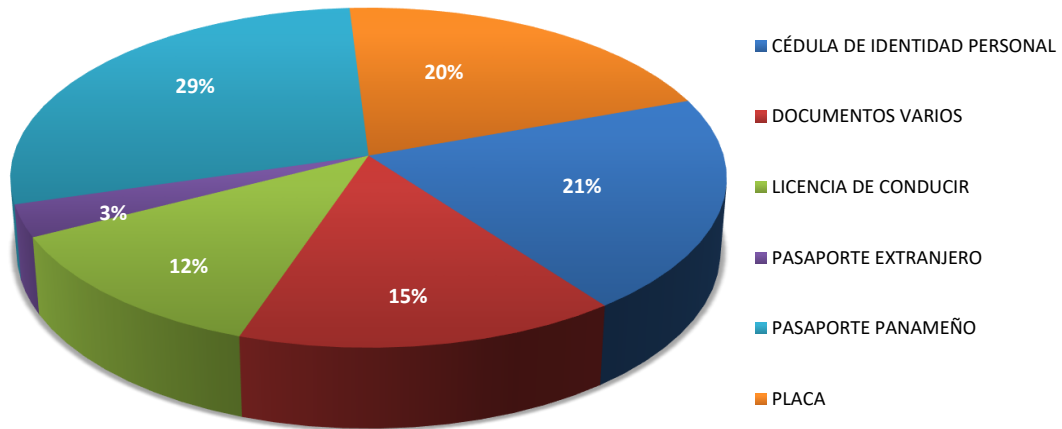
Gráfico N° 11. PERSONAS ATENDIDAS EN EL CENTRO DE INFORMACIÓN DE HERRERA,
SEGÚN REPORTES DE DOCUMENTACIÓN EXTRAVIADA:
DEL 1 AL 31 DE ENERO DEL 2024



Fuente: Centro de Estadística; Atención Ciudadana.



Gráfico N° 12. PORCENTAJE DE LAS PERSONAS ATENDIDAS EN EL CENTRO DE INFORMACIÓN DE HERRERA;
SEGÚN REPORTES DE DOCUMENTACIÓN EXTRAVIADA:
DEL 1 AL 31 DE ENERO DEL 2024



Fuente: Centro de Estadística; Atención Ciudadana.



MINISTERIO PÚBLICO
PROCURADURÍA GENERAL DE LA NACIÓN

Cuadro N° 5. PERSONAS ATENDIDAS EN EL CENTRO DE INFORMACIÓN DE COCLÉ, POR REPORTEES
DE DOCUMENTACIÓN EXTRAVIADA; SEGÚN GÉNERO:
DEL 1 AL 31 DE ENERO DEL 2024

DOCUMENTACIÓN EXTRAVIADA	TOTAL	FEMENINO	MASCULINO
TOTAL...	78	33	45
CÉDULA DE IDENTIDAD PERSONAL	10	6	4
DOCUMENTOS VARIOS	22	8	14
PLACA	4	1	3
LICENCIA DE CONDUCIR	3	0	3
PASAPORTE EXTRANJERO	1	0	1
PASAPORTE PANAMEÑO	28	16	12
REGISTRO VEHICULAR	10	2	8

Fuente: Centro de Estadística, Atención Ciudadana.

Análisis:

En los reportes por documentación extraviada, durante el mes de Diciembre, se atendieron 78 personas, 33 del género femenino y 45 del género masculino; donde la mayor cantidad de atenciones fue por pasaporte panameño con 28 personas que representa un 35.9 %.



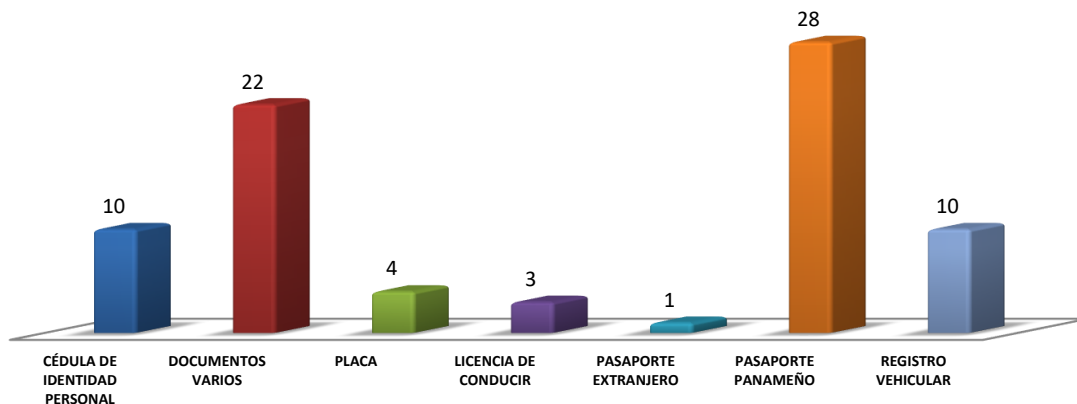
Gráfico N° 13. PERSONAS ATENDIDAS EN EL CENTRO DE INFORMACIÓN DE COCLÉ, POR REPORTEES
DE DOCUMENTACIÓN EXTRAVIADA; SEGÚN GÉNERO:
DEL 1 AL 31 DE ENERO DEL 2024



Fuente: Centro de Estadística, Atención Ciudadana



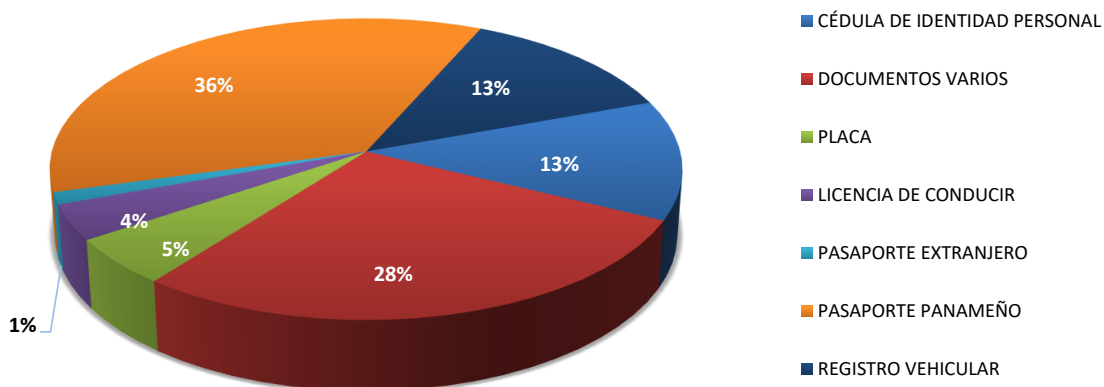
Gráfico N° 14. PERSONAS ATENDIDAS EN EL CENTRO DE INFORMACIÓN DE COCLÉ,
SEGÚN REPORTES DE DOCUMENTACIÓN EXTRAVIADA:
DEL 1 AL 31 DE ENERO DEL 2024



Fuente: Centro de Estadística; Atención Ciudadana.



Gráfico N° 15. PORCENTAJE DE LAS PERSONAS ATENDIDAS EN EL CENTRO DE INFORMACIÓN DE COCLÉ;
SEGÚN REPORTES DE DOCUMENTACIÓN EXTRAVIADA:
DEL 1 AL 31 DE ENERO DEL 2024



Fuente: Centro de Estadística, Atención Ciudadana.