



MINISTERIO PÚBLICO
PROCURADURÍA GENERAL DE LA NACIÓN

Cuadro 1. NÚMERO DE DENUNCIAS RECEPTADAS EN EL SISTEMA PENAL ACUSATORIO DE HECHOS DELICTIVOS OCURRIDOS EN EL SEGUNDO DISTRITO JUDICIAL DE PANAMÁ, POR TIPO DE INGRESO, SEGÚN UNIDAD RECEPTORA: DEL 1 AL 29 DE FEBRERO DE 2024. (P)

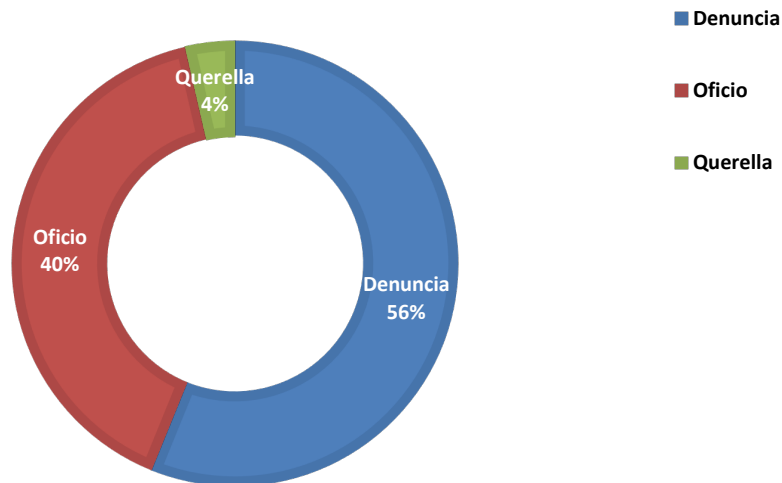
Unidad Receptora ⁽¹⁾	Total...	Tipo de Ingreso		
		Denuncia	Oficio	Querella
TOTAL...	<u>816</u>	<u>458</u>	<u>329</u>	<u>29</u>
Unidades de Atención Primarias Del Circuito Judicial de Coclé	<u>414</u>	209	192	13
Otras Unidades de Atención Primarias que no son del Circuito Judicial de Coclé	<u>10</u>	8	1	1
Unidades de Atención Primarias Del Circuito Judicial de Veraguas	<u>381</u>	236	130	15
Otras Unidades de Atención Primarias que no son del Circuito Judicial de Veraguas	<u>11</u>	5	6	-

(1) Las noticias criminales presentadas corresponden al lugar de ocurrencia del hecho.

(P) Cifras preliminares.

Fuente: Centro de Estadísticas, Ministerio Público de Veraguas y Coclé, Plataforma del Sistema Penal Acusatorio.

GRÁFICA 1. DISTRIBUCIÓN PORCENTUAL DE LAS DENUNCIAS RECEPTADAS EN EL SISTEMA PENAL ACUSATORIO DE HECHOS DELICTIVOS OCURRIDOS EN EL SEGUNDO DISTRITO JUDICIAL DE PANAMÁ, POR TIPO DE INGRESO: DEL 1 AL 29 DE FEBRERO DE 2024. (P)



(P) Cifras preliminares.

Fuente: Centro de Estadísticas, Ministerio Público de Veraguas y Coclé, Plataforma del Sistema Penal Acusatorio.



MINISTERIO PÚBLICO

PROCURADURÍA GENERAL DE LA NACIÓN

Cuadro 2. NÚMERO DE DENUNCIAS RECEPTADAS EN EL SISTEMA PENAL ACUSATORIO DE HECHOS DELICTIVOS OCURRIDOS EN EL SEGUNDO DISTRITO JUDICIAL DE PANAMÁ, POR CIRCUITO JUDICIAL, SEGÚN DELITOS GENÉRICOS: DEL 1 AL 29 DE FEBRERO DE 2024. (P)

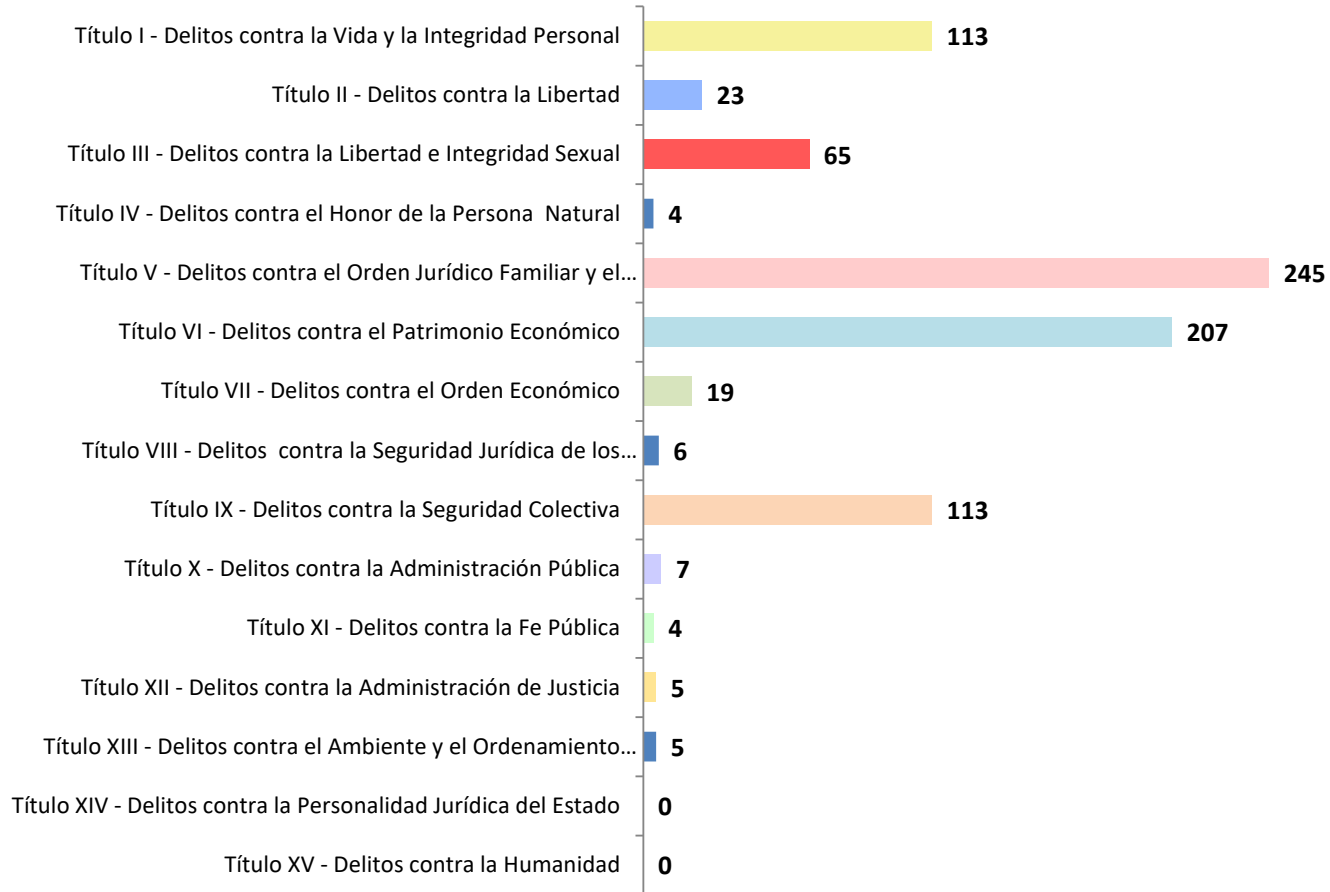
Delitos Genéricos ⁽¹⁾	Total...		Circuito Judicial	
	Número	Porcentaje	Coclé	Veraguas
TOTAL...	816	100%	424	392
Título I - Delitos contra la Vida y la Integridad Personal	<u>113</u>	14%	55	58
Título II - Delitos contra la Libertad	<u>23</u>	3%	10	13
Título III - Delitos contra la Libertad e Integridad Sexual	<u>65</u>	8%	36	29
Título IV - Delitos contra el Honor de la Persona Natural	<u>4</u>	0%	2	2
Título V - Delitos contra el Orden Jurídico Familiar y el Estado Civil	<u>245</u>	30%	124	121
Título VI - Delitos contra el Patrimonio Económico	<u>207</u>	25%	109	98
Título VII - Delitos contra el Orden Económico	<u>19</u>	2%	8	11
Título VIII - Delitos contra la Seguridad Jurídica de los Medios Electrónicos	<u>6</u>	1%	5	1
Título IX - Delitos contra la Seguridad Colectiva	<u>113</u>	14%	65	48
Título X - Delitos contra la Administración Pública	<u>7</u>	1%	2	5
Título XI - Delitos contra la Fe Pública	<u>4</u>	0%	1	3
Título XII - Delitos contra la Administración de Justicia	<u>5</u>	1%	5	-
Título XIII - Delitos contra el Ambiente y el Ordenamiento Territorial	<u>5</u>	1%	2	3
Título XIV - Delitos contra la Personalidad Jurídica del Estado	<u>0</u>	0%	-	-
Título XV - Delitos contra la Humanidad	<u>0</u>	0%	-	-

(1) Las noticias criminales presentadas corresponden al lugar de ocurrencia del hecho.

(P) Cifras preliminares.

Fuente: Centro de Estadísticas, Ministerio Público de Veraguas y Coclé, Plataforma del Sistema Penal Acusatorio.

GRÁFICA 2. NÚMERO DE DENUNCIAS RECEPTADAS EN EL SISTEMA PENAL ACUSATORIO DE HECHOS DELICTIVOS OCURRIDOS EN EL SEGUNDO DISTRITO JUDICIAL DE PANAMÁ, SEGÚN DELITOS GENÉRICOS: DEL 1 AL 29 DE FEBRERO DE 2024. (P)



(P) Cifras preliminares.

Fuente: Centro de Estadísticas, Ministerio Público de Veraguas y Coclé, Plataforma del Sistema Penal Acusatorio.



MINISTERIO PÚBLICO
PROCURADURÍA GENERAL DE LA NACIÓN

Cuadro 3. NÚMERO DE DENUNCIAS RECEPTADAS EN EL SISTEMA PENAL ACUSATORIO EN EL SEGUNDO DISTRITO JUDICIAL DE PANAMÁ, POR CIRCUITO JUDICIAL, SEGÚN EL TURNO EN QUE SE REGISTRA LA DENUNCIA: DEL 1 AL 29 DE FEBRERO DE 2024. (P)

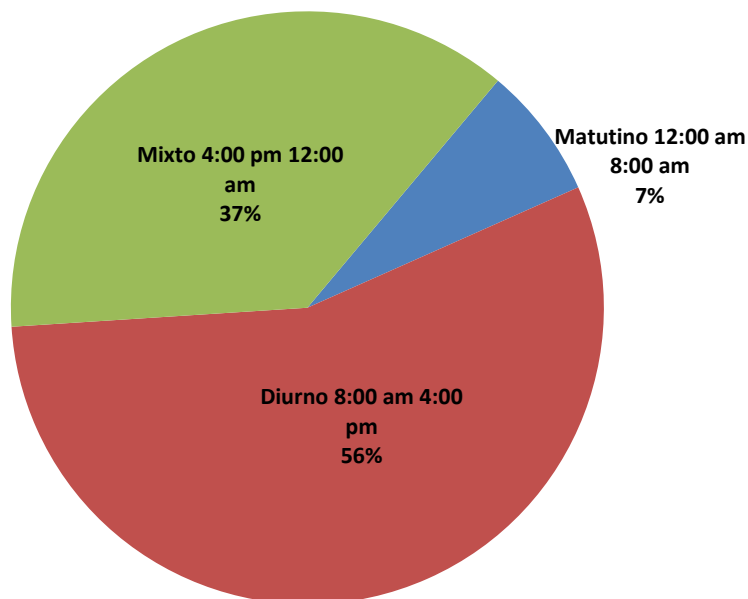
Turno en que se registra la Denuncia ⁽¹⁾	Total...		Circuito Judicial	
	Número	Porcentaje	Coclé	Veraguas
TOTAL...	<u>816</u>	<u>100%</u>	<u>424</u>	<u>392</u>
Matutino 12:00 am 8:00 am	<u>59</u>	7%	30	29
Diurno 8:00 am 4:00 pm	<u>454</u>	56%	230	224
Mixto 4:00 pm 12:00 am	<u>303</u>	37%	164	139

(1) Las noticias criminales presentadas corresponden al lugar de ocurrencia del hecho.

(P) Cifras preliminares.

Fuente: Centro de Estadísticas, Ministerio Público de Veraguas y Coclé, Plataforma del Sistema Penal Acusatorio.

GRÁFICA 3. DISTRIBUCIÓN PORCENTUAL DE LAS DENUNCIAS RECEPTADAS EN EL SISTEMA PENAL ACUSATORIO EN EL SEGUNDO DISTRITO JUDICIAL DE PANAMÁ, SEGÚN TURNO EN QUE SE REGISTRA LA DENUNCIA: DEL 1 AL 29 DE FEBRERO DE 2024. (P)



(P) Cifras preliminares.

Fuente: Centro de Estadísticas, Ministerio Público de Veraguas y Coclé, Plataforma del Sistema Penal Acusatorio.



MINISTERIO PÚBLICO
PROCURADURÍA GENERAL DE LA NACIÓN

Cuadro 4. NÚMEROS DE DENUNCIAS RECEPTADAS EN EL SISTEMA PENAL ACUSATORIO EN EL SEGUNDO DISTRITO JUDICIAL DE PANAMÁ, POR CIRCUITO JUDICIAL, SEGÚN DÍA DE LA SEMANA: DEL 1 AL 29 DE FEBRERO DE 2024. (P)

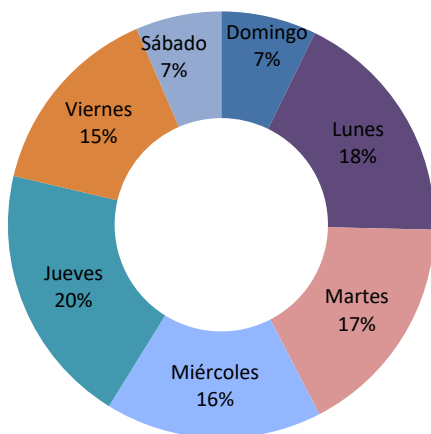
Día de la semana ⁽¹⁾	Total...		Circuito Judicial	
	Número	Porcentaje	Coclé	Veraguas
TOTAL...	<u>816</u>	<u>100%</u>	<u>424</u>	<u>392</u>
Domingo	<u>59</u>	7%	28	31
Lunes	<u>148</u>	18%	78	70
Martes	<u>139</u>	17%	67	72
Miércoles	<u>134</u>	16%	75	59
Jueves	<u>162</u>	20%	82	80
Viernes	<u>121</u>	15%	67	54
Sábado	<u>53</u>	6%	27	26

(1) Las noticias criminales presentadas corresponden al lugar de ocurrencia del hecho.

(P) Cifras preliminares.

Fuente: Centro de Estadísticas, Ministerio Público de Veraguas y Coclé, Plataforma del Sistema Penal Acusatorio.

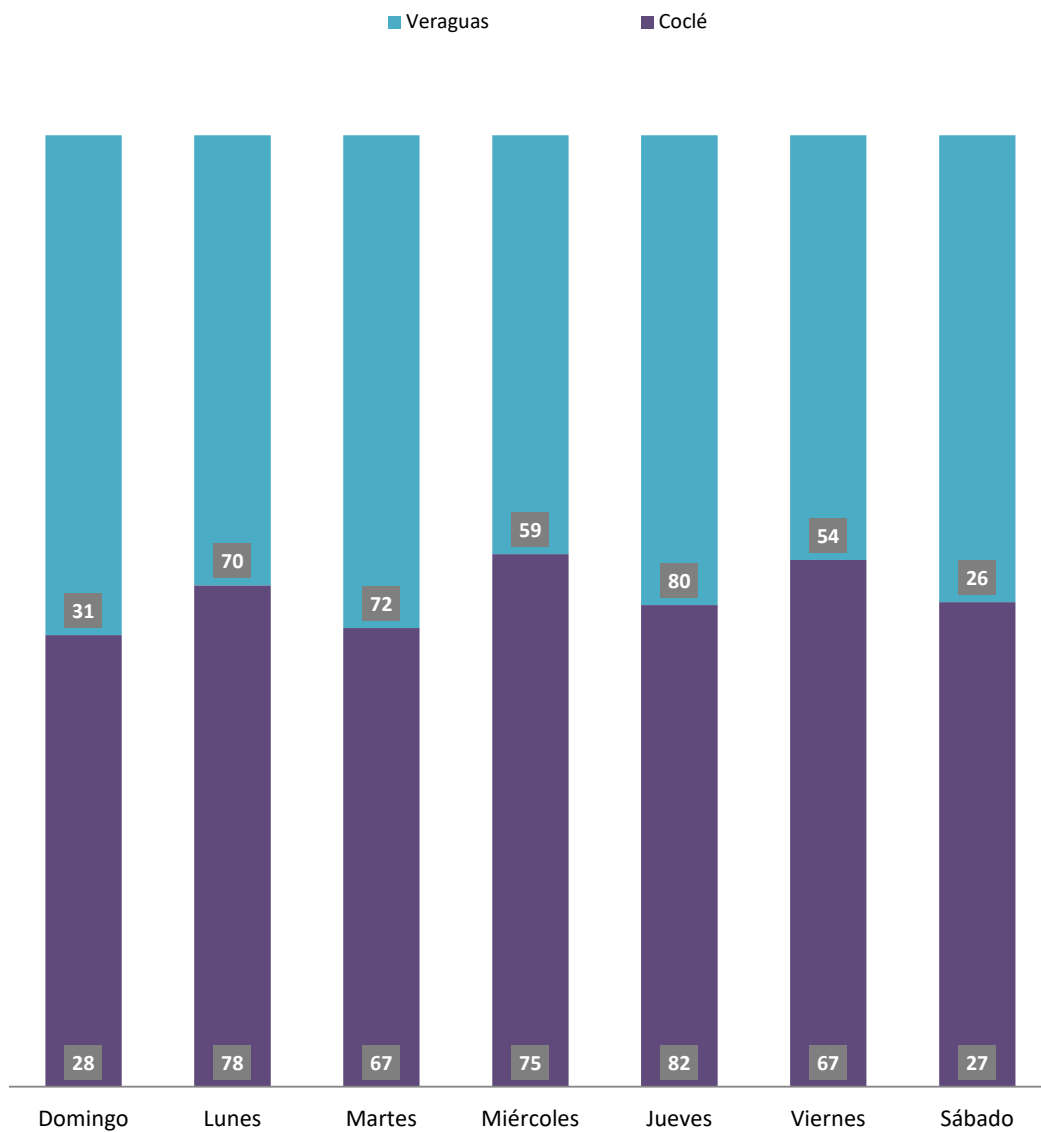
GRÁFICA 4. DISTRIBUCIÓN PORCENTUAL DE LAS DENUNCIAS RECEPTADAS EN EL SISTEMA PENAL ACUSATORIO EN EL SEGUNDO DISTRITO JUDICIAL DE PANAMÁ, SEGÚN DÍA DE LA SEMANA: DEL 1 AL 29 DE FEBRERO DE 2024. (P)



(P) Cifras preliminares

Fuente: Centro de Estadísticas, Ministerio Público de Veraguas y Coclé, Plataforma del Sistema Penal Acusatorio.

GRÁFICA 5. NÚMERO DE DENUNCIAS RECEPTADAS EN EL SISTEMA PENAL ACUSATORIO EN EL SEGUNDO DISTRITO JUDICIAL DE PANAMÁ, POR CIRCUITO JUDICIAL, SEGÚN DÍA DE LA SEMANA: DEL 1 AL 29 DE FEBRERO DE 2024. (P)



(P) Cifras preliminares

Fuente: Centro de Estadísticas, Ministerio Público de Veraguas y Coclé, Plataforma del Sistema Penal Acusatorio.



MINISTERIO PÚBLICO
PROCURADURÍA GENERAL DE LA NACIÓN

Cuadro 5. NÚMERO DE DENUNCIAS RECEPTADAS EN EL SISTEMA PENAL ACUSATORIO DE HECHOS DELICTIVOS OCURRIDOS EN EL SEGUNDO DISTRITO JUDICIAL DE PANAMÁ, SEGÚN PROVINCIA Y/O COMARCA, Y DISTRITO: DEL 1 AL 29 DE FEBRERO DE 2024. (P)

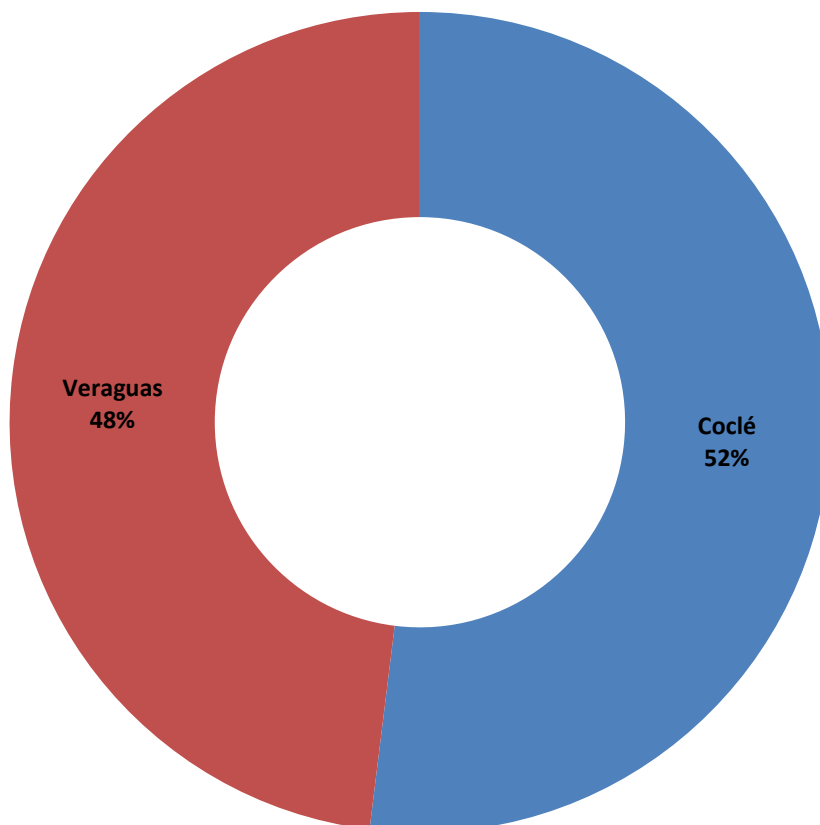
Provincia y/o Comarca, y Distrito ⁽¹⁾	Número	Porcentaje
TOTAL...	<u>816</u>	<u>100%</u>
Coclé	<u>424</u>	<u>52%</u>
Aguadulce	91	11%
Antón	75	9%
La Pintada	38	5%
Natá	30	4%
Olá	7	1%
Penonomé	183	22%
Veraguas	<u>392</u>	<u>48%</u>
Atalaya	8	1%
Calobre	13	2%
Cañazas	15	2%
La Mesa	9	1%
Las Palmas	10	1%
Mariato	6	1%
Montijo	12	1%
Río Jesús	5	1%
San Francisco	11	1%
Santa Fé	15	2%
Santiago	246	30%
Soná	42	5%

(1) Las noticias criminales presentadas corresponden al lugar de ocurrencia del hecho.

(P) Cifras preliminares.

Fuente: Centro de Estadísticas, Ministerio Público de Veraguas y Coclé, Plataforma del Sistema Penal Acusatorio.

GRÁFICA 6. DISTRIBUCIÓN PORCENTUAL DE LAS DENUNCIAS RECEPTADAS EN EL SISTEMA PENAL ACUSATORIO EN EL SEGUNDO DISTRITO JUDICIAL DE PANAMÁ, SEGÚN PROVINCIA: DEL 1 AL 29 DE FEBRERO DE 2024. (P)



(P) Cifras preliminares.

Fuente: Centro de Estadísticas, Ministerio Público de Veraguas y Coclé, Plataforma del Sistema Penal Acusatorio.



MINISTERIO PÚBLICO

PROCURADURÍA GENERAL DE LA NACIÓN

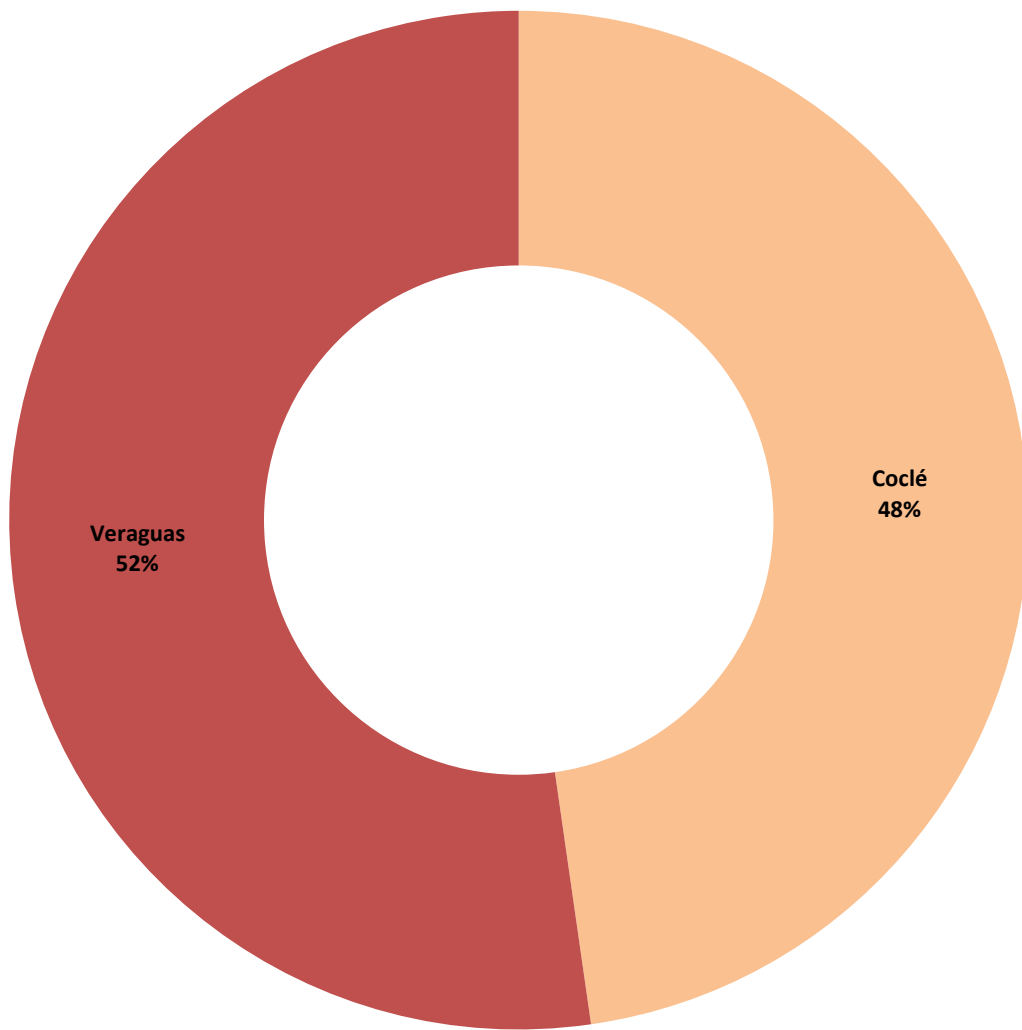
Cuadro 6. NÚMERO DE AUDIENCIAS REALIZADAS EN EL SISTEMA PENAL ACUSATORIO EN EL SEGUNDO DISTRITO JUDICIAL DE PANAMÁ, POR CIRCUITO JUDICIAL, SEGÚN TIPO DE AUDIENCIA: DEL 1 AL 29 DE FEBRERO DE 2024. (P)

Tipo de Audiencia	Total...		Circuito Judicial	
	Número	Porcentaje	Coclé	Veraguas
TOTAL...	<u>1852</u>	<u>100%</u>	<u>884</u>	<u>968</u>
Audiencia de Control	<u>122</u>	<u>7%</u>	66	56
Audiencia de Incautación de Datos	<u>17</u>	<u>1%</u>	7	10
Audiencia de Disposición de Evidencia	<u>40</u>	<u>2%</u>	25	15
Audiencia de Legalización de Aprehesión	<u>88</u>	<u>5%</u>	38	50
Audiencia de Formulación De Imputación	<u>261</u>	<u>14%</u>	123	138
Audiencia de Solicitud de Medida Cautelar	<u>76</u>	<u>4%</u>	32	44
Audiencia de Solicitud de Medida Cautelar Real	<u>0</u>	<u>0%</u>	-	-
Audiencia de Reemplazo de Medida Cautelar	<u>8</u>	<u>0%</u>	7	1
Audiencia Medidas de Protección	<u>0</u>	<u>0%</u>	-	-
Audiencia de Prueba Anticipada	<u>3</u>	<u>0%</u>	3	-
Audiencia de Desistimiento	<u>22</u>	<u>1%</u>	13	9
Audiencia de Acusación/ Para el Acuerdo de Pena, Procedimiento Directo, Simplificado, Inmediato, etc.	<u>85</u>	<u>5%</u>	31	54
Validación de Acuerdo de Pena	<u>81</u>	<u>4%</u>	24	57
Audiencia de Suspensión del Proceso Sujeto a Condiciones	<u>109</u>	<u>6%</u>	58	51
Audiencia de Derivación a Conciliación	<u>0</u>	<u>0%</u>	-	-
Audiencia de Validación de Conciliación	<u>0</u>	<u>0%</u>	-	-
Audiencia de Derivación a Mediación	<u>56</u>	<u>3%</u>	31	25
Audiencia de Validación de Acuerdo de Mediación	<u>44</u>	<u>2%</u>	25	19
Audiencia de Acumulación de Casos	<u>6</u>	<u>0%</u>	5	1
Audiencia de Criterio de Oportunidad	<u>9</u>	<u>0%</u>	8	1
Audiencia de Afectación de Derechos	<u>1</u>	<u>0%</u>	-	1
Audiencia de Secuestro Penal	<u>0</u>	<u>0%</u>	-	-
Audiencia de Apelación	<u>14</u>	<u>1%</u>	9	5
Audiencia de Fase Intermedia	<u>19</u>	<u>1%</u>	7	12
Audiencia de Juicio Oral	<u>7</u>	<u>0%</u>	4	3
Audiencia de Lectura de Sentencia	<u>93</u>	<u>5%</u>	32	61
Audiencia de Verificación Cumplimiento del Proceso Sujeto a Condiciones	<u>270</u>	<u>15%</u>	88	182
Audiencia de Revisión de Acuerdo de Mediación	<u>4</u>	<u>0%</u>	4	-
Audiencia de Revocatoria del Proceso Sujeto a Condiciones	<u>7</u>	<u>0%</u>	7	-
Audiencia de Revisión de archivos	<u>6</u>	<u>0%</u>	5	1
Audiencia de Solicitud de Cumplimiento	<u>232</u>	<u>13%</u>	154	78
Apelación de Cumplimiento	<u>2</u>	<u>0%</u>	-	2
Hábeas Corpus de Cumplimiento	<u>0</u>	<u>0%</u>	-	-
Audiencia de Extinción de la Acción Penal	<u>68</u>	<u>4%</u>	11	57
Audiencia de Hábeas Corpus	<u>0</u>	<u>0%</u>	-	-
Audiencia de Extinción de la Pena	<u>5</u>	<u>0%</u>	1	4
Audiencias Innominadas	<u>97</u>	<u>5%</u>	66	31

(P) Cifras preliminares.

Fuente: Centro de Estadísticas, Ministerio Público de Panamá, Sistema de Audiencia Interno.

GRÁFICA 7. DISTRIBUCIÓN PORCENTUAL DE LAS AUDIENCIAS REALIZADAS EN EL SISTEMA PENAL ACUSATORIO EN EL SEGUNDO DISTRITO JUDICIAL DE PANAMÁ, POR CIRCUITO JUDICIAL: DEL 1 AL 29 DE FEBRERO DE 2024. (P)



(P) Cifras preliminares.

Fuente: Centro de Estadísticas, Ministerio Público de Panamá, Sistema de Audiencia Interno.



MINISTERIO PÚBLICO

PROCURADURÍA GENERAL DE LA NACIÓN

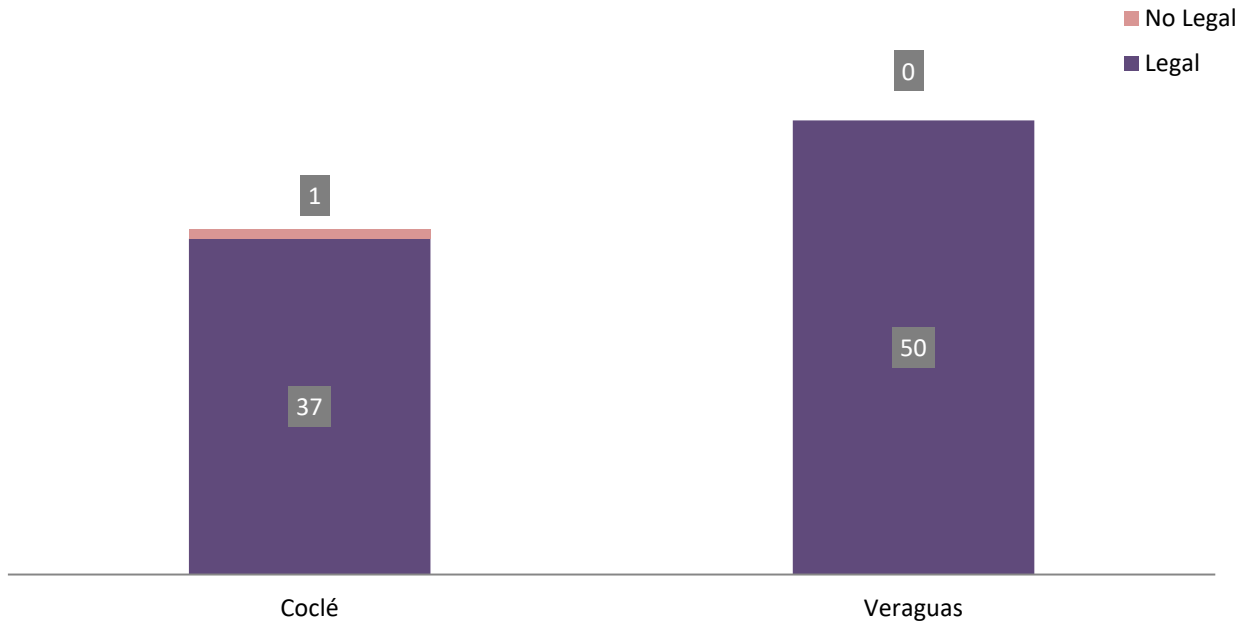
Cuadro 7. NÚMERO DE AUDIENCIAS DE CONTROL DE LEGALIZACIÓN DE LA APREHENSIÓN REALIZADAS EN EL SISTEMA PENAL ACUSATORIO EN EL SEGUNDO DISTRITO JUDICIAL DE PANAMÁ, POR CIRCUITO JUDICIAL, SEGÚN DECISIÓN DEL JUEZ: DEL 1 AL 29 DE FEBRERO DE 2024. (P)

Decisión del Juez	Total...		Circuito Judicial	
	Número	Porcentaje	Coclé	Veraguas
TOTAL...	<u>88</u>	100%	<u>38</u>	<u>50</u>
Legal	<u>87</u>	99%	37	50
No Legal	<u>1</u>	1%	1	0

(P) Cifras preliminares.

Fuente: Centro de Estadísticas, Ministerio Público de Veraguas y Coclé, Sistema de Audiencia Interno.

GRÁFICA 8. NÚMERO DE AUDIENCIAS DE CONTROL DE LEGALIZACIÓN DE LA APREHENSIÓN REALIZADAS EN EL SISTEMA PENAL ACUSATORIO EN EL SEGUNDO DISTRITO JUDICIAL DE PANAMÁ, POR CIRCUITO JUDICIAL, SEGÚN DECISIÓN DEL JUEZ: DEL 1 AL 29 DE FEBRERO DE 2024. (P)



(P) Cifras preliminares.

Fuente: Centro de Estadísticas, Ministerio Público de Veraguas y Coclé, Sistema de Audiencia Interno.



MINISTERIO PÚBLICO

PROCURADURÍA GENERAL DE LA NACIÓN

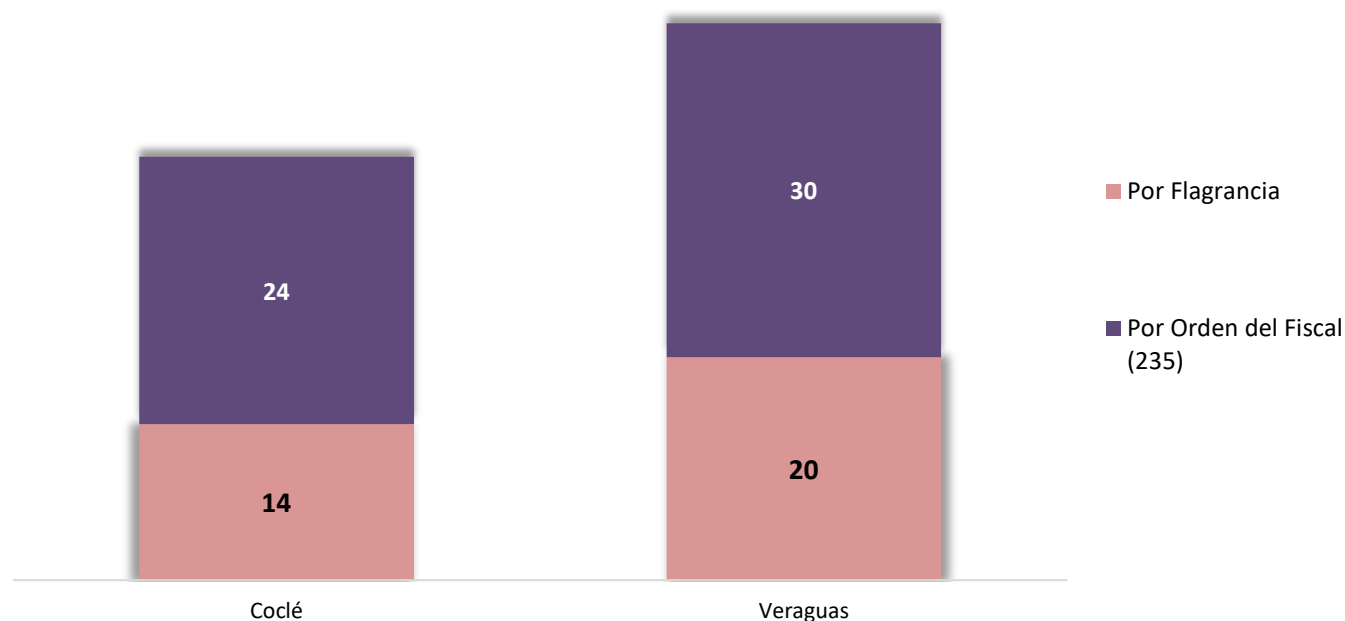
Cuadro 8. NÚMERO DE AUDIENCIAS DE CONTROL DE LEGALIZACIÓN DE LA APREHENSIÓN REALIZADAS EN EL SISTEMA PENAL ACUSATORIO EN EL SEGUNDO DISTRITO JUDICIAL DE PANAMÁ, POR CIRCUITO JUDICIAL, SEGÚN TIPO DE APREHENSIÓN: DEL 1 AL 29 DE FEBRERO DE 2024. (P)

Tipo de Aprehensión	Total...		Circuito Judicial	
	Número	Porcentaje	Coclé	Veraguas
TOTAL...	<u>88</u>	100%	<u>38</u>	<u>50</u>
Por Flagrancia	<u>34</u>	39%	14	20
Por Orden del Fiscal (235)	<u>54</u>	61%	24	30

(P) Cifras preliminares.

Fuente: Centro de Estadísticas, Ministerio Público de Veraguas y Coclé, Sistema de Audiencia Interno.

GRÁFICA 9. NÚMERO DE AUDIENCIAS DE CONTROL DE LEGALIZACIÓN DE LA APREHENSIÓN REALIZADAS EN EL SISTEMA PENAL ACUSATORIO EN EL SEGUNDO DISTRITO JUDICIAL DE PANAMÁ, POR CIRCUITO JUDICIAL, SEGÚN TIPO DE APREHENSIÓN: DEL 1 AL 29 DE FEBRERO DE 2024. (P)



(P) Cifras preliminares.

Fuente: Centro de Estadísticas, Ministerio Público de Veraguas y Coclé, Sistema de Audiencia Interno.



MINISTERIO PÚBLICO

PROCURADURÍA GENERAL DE LA NACIÓN

Cuadro 9. NÚMERO DE MEDIDAS CAUTELARES APLICADAS EN EL SISTEMA PENAL ACUSATORIO EN EL SEGUNDO DISTRITO JUDICIAL DE PANAMÁ, POR TIPO DE MEDIDA APLICADA, SEGÚN CIRCUITO JUDICIAL: DEL 1 AL 29 DE FEBRERO DE 2024. (P)

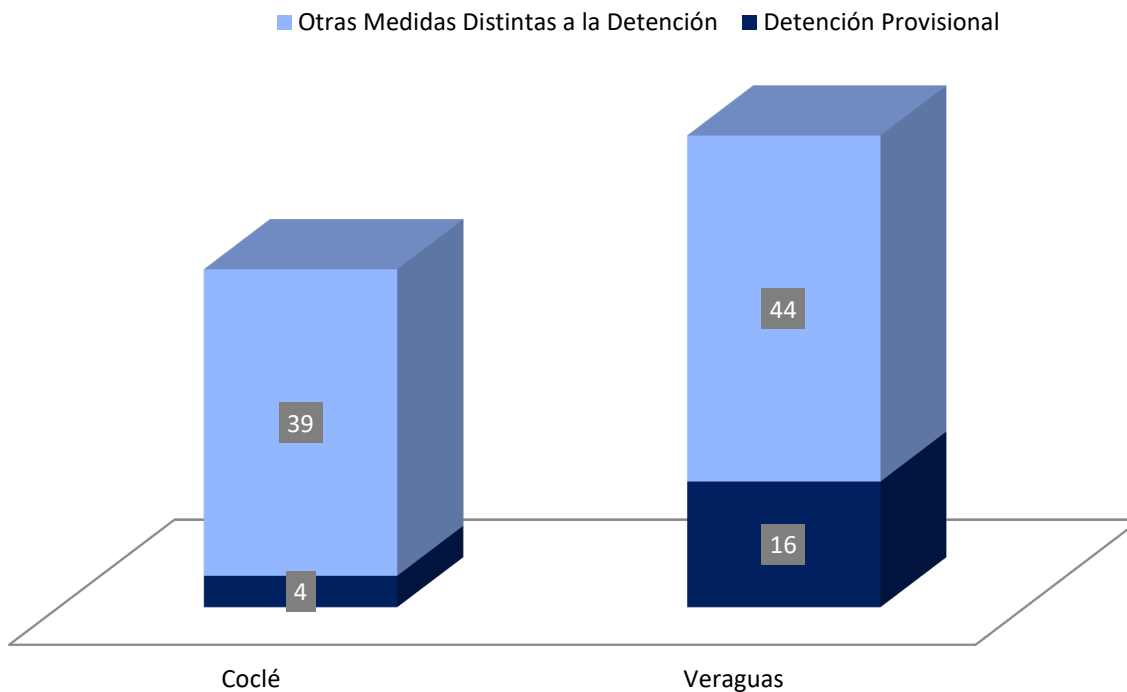
Circuito Judicial	Total...		Tipo de Medida Aplicada ⁽¹⁾	
	Número	Porcentaje	Detención Provisional	Otras Medidas Distintas a la Detención
TOTAL...	103	100%	20	83
Coclé	43	42%	4	39
Veraguas	60	58%	16	44

(1) Los datos en este cuadro corresponden a tipos de medidas aplicadas dentro de un acto de audiencia.

(P) Cifras preliminares.

Fuente: Centro de Estadísticas, Ministerio Público de Veraguas y Coclé, Sistema de Audiencia Interno.

GRÁFICA 10. NÚMERO DE LAS MEDIDAS CAUTELARES APLICADAS EN EL SISTEMA PENAL ACUSATORIO EN EL SEGUNDO DISTRITO JUDICIAL DE PANAMÁ, POR TIPO DE MEDIDA APLICADA, SEGÚN CIRCUITO JUDICIAL: DEL 1 AL 29 DE FEBRERO DE 2024. (P)



(P) Cifras preliminares.

Fuente: Centro de Estadísticas, Ministerio Público de Veraguas y Coclé, Sistema de Audiencia Interno.



MINISTERIO PÚBLICO

PROCURADURÍA GENERAL DE LA NACIÓN

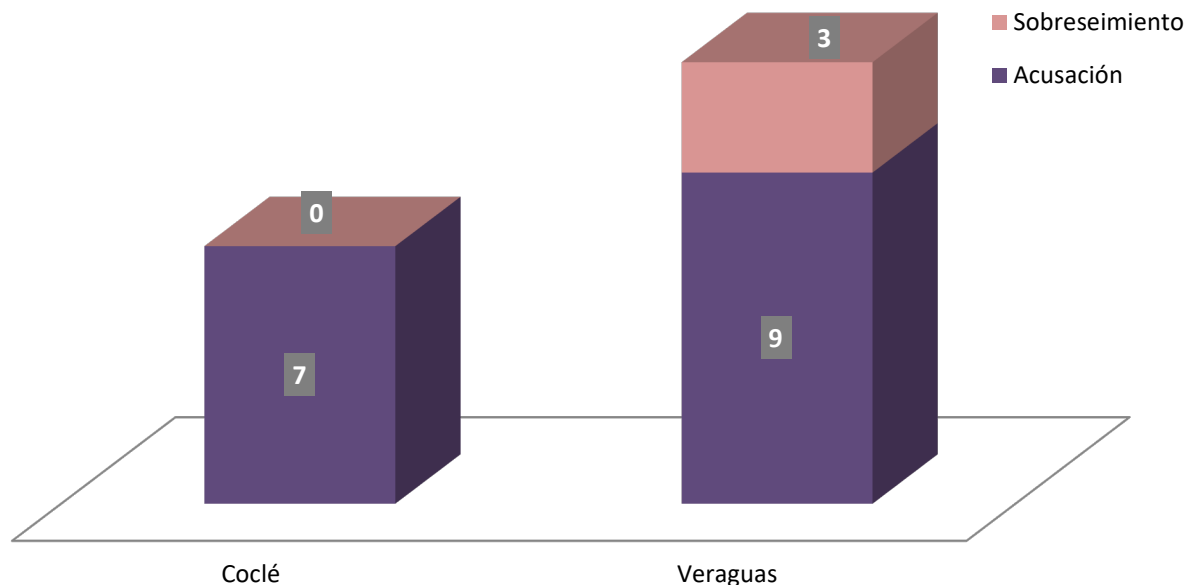
Cuadro 10. NÚMERO DE AUDIENCIAS DE FASE INTERMEDIA REALIZADAS EN EL SISTEMA PENAL ACUSATORIO, DEL SEGUNDO DISTRITO JUDICIAL DE PANAMÁ, POR CIRCUITO JUDICIAL, SEGÚN TIPO DE DECISIÓN DE LA AUDIENCIA: DEL 1 AL 29 DE FEBRERO DE 2024. (P)

Tipo de Decisión de la Audiencia	Total...		Circuito Judicial	
	Número	Porcentaje	Coclé	Veraguas
TOTAL...	19	100%	7	12
Acusación	16	84%	7	9
Sobreseimiento	3	16%	-	3

(P) Cifras preliminares.

Fuente: Centro de Estadísticas, Ministerio Público de Veraguas y Coclé, Sistema de Audiencia Interno.

GRÁFICA 11. NÚMERO DE AUDIENCIAS DE FASE INTERMEDIA REALIZADAS EN EL SISTEMA PENAL ACUSATORIO EN EL SEGUNDO DISTRITO JUDICIAL DE PANAMÁ, POR CIRCUITO JUDICIAL, SEGÚN TIPO DE DECISIÓN DE LA AUDIENCIA: DEL 1 AL 29 DE FEBRERO DE 2024. (P)



(P) Cifras preliminares.

Fuente: Centro de Estadísticas, Ministerio Público de Veraguas y Coclé, Sistema de Audiencia Interno.



MINISTERIO PÚBLICO
PROCURADURÍA GENERAL DE LA NACIÓN

Cuadro 11. NÚMERO DE SENTENCIAS DE EL SISTEMA PENAL ACUSATORIO EN EL SEGUNDO DISTRITO JUDICIAL DE PANAMÁ, POR CIRCUITO JUDICIAL, SEGÚN TIPO DE PROCEDIMIENTO: DEL 1 AL 29 DE FEBRERO DE 2024. (P)

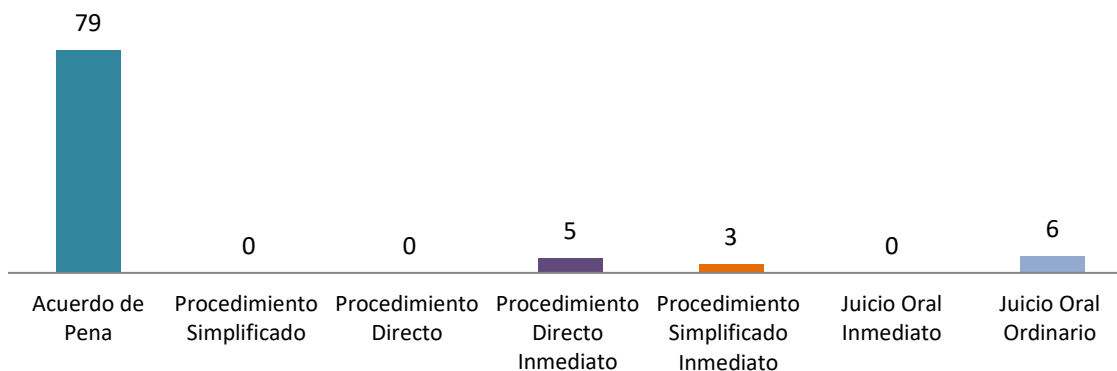
Tipo de Procedimiento ⁽¹⁾	Total...		Circuito Judicial	
	Número	Porcentaje	Coclé	Veraguas
TOTAL...	93	100%	32	61
Acuerdo de Pena	79	85%	22	57
Procedimiento Simplificado	0	0%	-	-
Procedimiento Directo	0	0%	-	-
Procedimiento Directo Inmediato	5	5%	5	-
Procedimiento Simplificado Inmediato	3	3%	3	-
Juicio Oral Inmediato	0	0%	-	-
Juicio Oral Ordinario	6	6%	2	4

(1) La información presentada en este cuadro corresponde a datos por carpeta.

(P) Cifras Preliminares

Fuente: Centro de Estadísticas, Ministerio Público de Veraguas y Coclé, Sistema de Audiencia Interno.

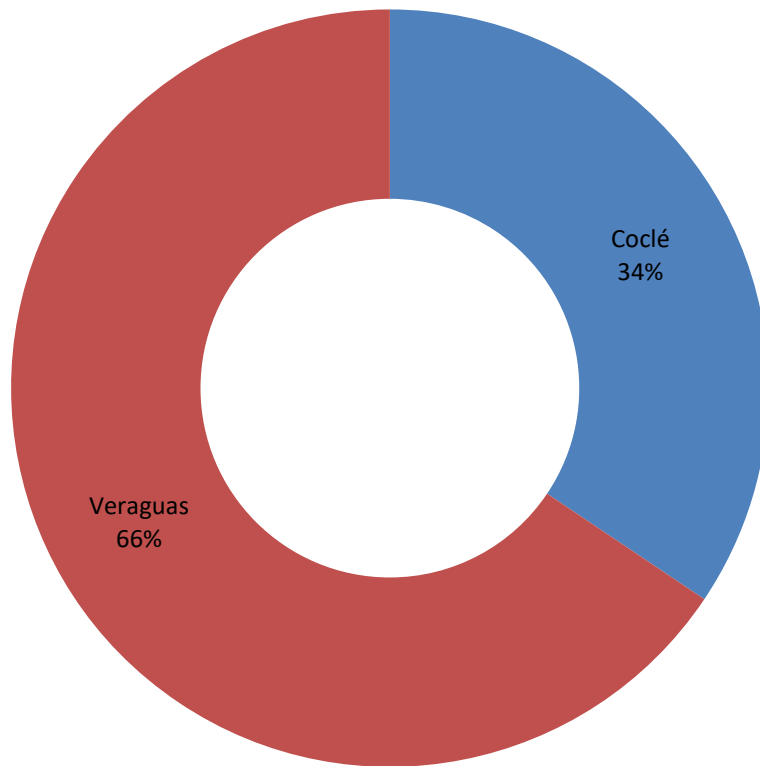
GRÁFICA 12. NÚMERO DE SENTENCIAS DE EL SISTEMA PENAL ACUSATORIO EN EL SEGUNDO DISTRITO JUDICIAL DE PANAMÁ, SEGÚN TIPO DE PROCEDIMIENTO: DEL 1 AL 29 DE FEBRERO DE 2024. (P)



(P) Cifras preliminares.

Fuente: Centro de Estadísticas, Ministerio Público de Veraguas y Coclé, Sistema de Audiencia Interno.

GRÁFICA 13. DISTRIBUCIÓN PORCENTUAL DE LAS SENTENCIAS DE EL SISTEMA PENAL ACUSATORIO EN EL SEGUNDO DISTRITO JUDICIAL DE PANAMÁ, POR CIRCUITO JUDICIAL: DEL 1 AL 29 DE FEBRERO DE 2024. (P)



(P) Cifras preliminares.

Fuente: Centro de Estadísticas, Ministerio Público de Veraguas y Coclé, Sistema de Audiencia Interno.



MINISTERIO PÚBLICO
PROCURADURÍA GENERAL DE LA NACIÓN

**Cuadro 12. NÚMERO DE SENTENCIA EN EL SISTEMA PENAL ACUSATORIO EN EL SEGUNDO DISTRITO JUDICIAL DE PANAMÁ, POR CIRCUITO JUDICIAL, SEGÚN TIPO DE FALLO DE LA SENTENCIA:
DEL 1 AL 29 DE FEBRERO DE 2024. (P)**

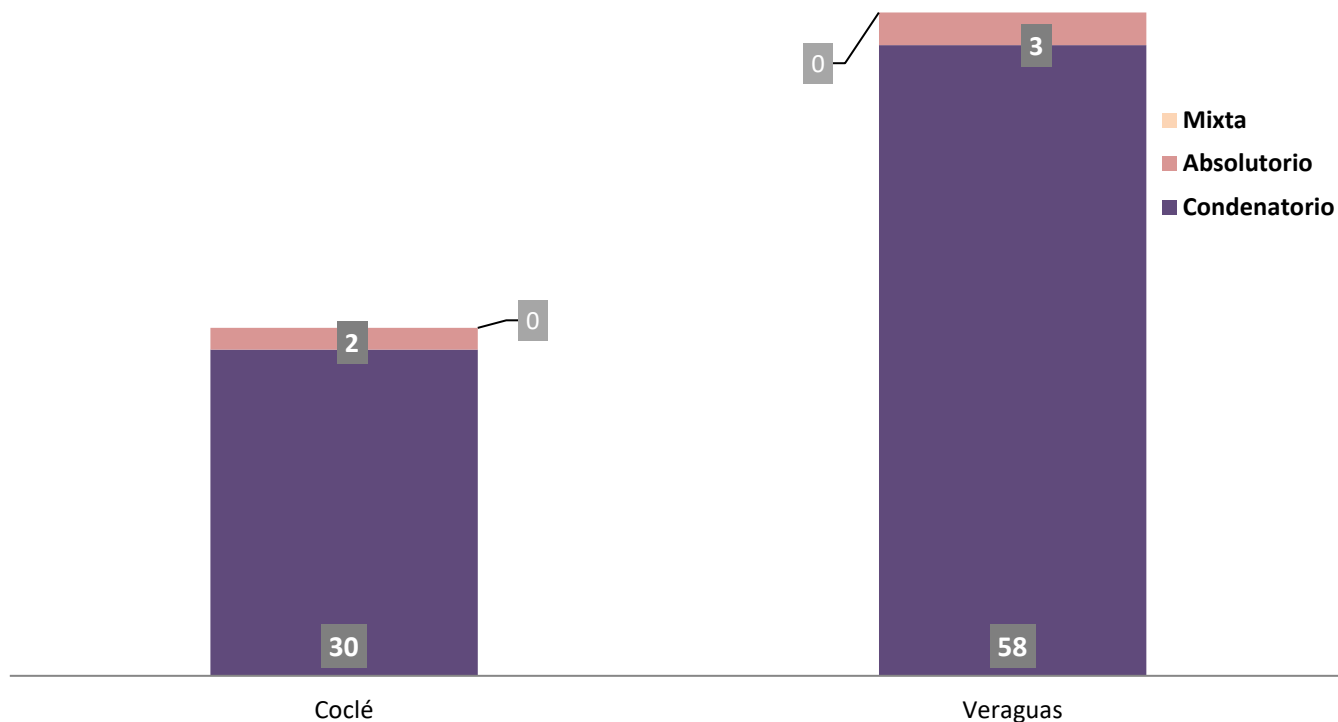
Tipo de Fallo de La Sentencia ⁽¹⁾	Total...		Circuito Judicial	
	Número	Porcentaje	Coclé	Veraguas
TOTAL...	93	100%	32	61
Condenatorio	88	95%	30	58
Absolutorio	5	5%	2	3
Mixta	0	0%	-	-

(1) Los datos presentados en este cuadro corresponden a cifras por carpetas.

(P) Cifras preliminares.

Fuente: Centro de Estadísticas, Ministerio Público de Veraguas y Coclé, Sistema de Audiencia Interno.

**GRÁFICA 14. NÚMERO DE SENTENCIA EN EL SISTEMA PENAL ACUSATORIO EN EL SEGUNDO DISTRITO JUDICIAL DE PANAMÁ, POR CIRCUITO JUDICIAL, SEGÚN TIPO DE FALLO DE LA SENTENCIA:
DEL 1 AL 29 DE FEBRERO DE 2024. (P)**



(P) Cifras preliminares.

Fuente: Centro de Estadísticas, Ministerio Público de Veraguas y Coclé, Sistema de Audiencia Interno.



**MINISTERIO PÚBLICO
PROCURADURÍA GENERAL DE LA NACIÓN**

Cuadro 13. NÚMERO DE CAUSAS EGRESADAS EN EL SISTEMA PENAL ACUSATORIO EN EL SEGUNDO DISTRITO JUDICIAL DE PANAMÁ, POR CIRCUITO JUDICIAL, SEGÚN TIPOS DE SALIDAS: DEL 1 AL 29 DE FEBRERO DE 2024. (P)

Salidas definitivas	Total...		Circuito Judicial	
	Número	Porcentaje	Coclé	Veraguas
TOTAL...	230	100%	96	134
Causas Egresadas por Sentencias (Incluir las Rupturas Procesales)	93	40%	32	61
Declinatoria a La Esfera Administrativa (Jueces de Paz y Alcaldía)	27	12%	21	6
Nulidades	0	0%	-	-
Causas Acumuladas	6	3%	5	1
Salida Al Sistema Mixto	0	0%	-	-
Salida a La Ley 40 (Adolescentes)	1	0%	1	-
Extinción de la Acción Penal	67	29%	11	56
Criterio de Oportunidad por Resolución del Fiscal	15	7%	9	6
Otros Tipo de Salidas ⁽¹⁾	17	7%	17	-
Sobreseimientos ⁽²⁾	4	2%	-	4

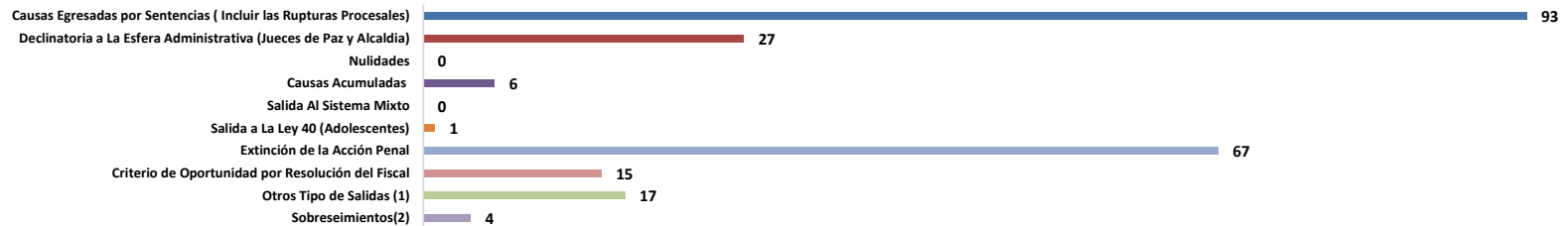
⁽¹⁾De las 17 causadas egresadas por otros tipo de salidas en el Circuito Judicial de Coclé, tenemos que: 9 son por desistimiento, 8 por Criterio de Oportunidad.

⁽²⁾En el Cicuito Judicial de Veraguas se registraron 4 sobreseimientos, 3 en acto de audiencia y 1 por resolución fiscal.

(P) Cifras preliminares.

Fuente: Centro de Estadísticas, Ministerio Público de Veraguas y Coclé, Sistema de Audiencia Interno.

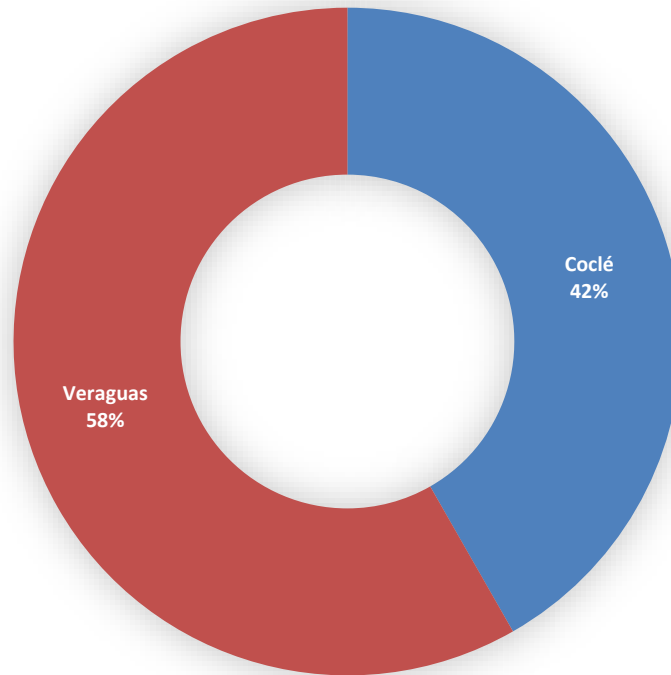
Gráfica 15. NÚMERO DE CAUSAS EGRESADAS EN EL SISTEMA PENAL ACUSATORIO EN EL SEGUNDO DISTRITO JUDICIAL DE PANAMÁ, SEGÚN TIPOS DE SALIDAS: DEL 1 AL 29 DE FEBRERO DE 2024. (P)



(P) Cifras preliminares.

Fuente: Centro de Estadísticas, Ministerio Público de Veraguas y Coclé, Sistema de Audiencia Interno.

Gráfica 16. DISTRIBUCIÓN PORCENTAJE DE CAUSAS EGRESADAS EN EL SISTEMA PENAL ACUSATORIO, EN EL SEGUNDO DISTRITO JUDICIAL DE PANAMÁ, POR CIRCUITO JUDICIAL: DEL 1 AL 29 DE FEBRERO DE 2024. (P)



(P) Cifras preliminares.

Fuente: Centro de Estadísticas, Ministerio Público de Veraguas y Coclé, Sistema de Audiencia Interno.



MINISTERIO PÚBLICO

PROCURADURÍA GENERAL DE LA NACIÓN

Cuadro 14. NÚMERO DE CAUSAS SUSPENDIDAS EN EL SISTEMA PENAL ACUSATORIO EN EL SEGUNDO DISTRITO JUDICIAL DE PANAMÁ, POR CIRCUITO JUDICIAL, SEGÚN TIPOS DE SUSPENSIONES: DEL 1 AL 29 DE FEBRERO DE 2024. (P)

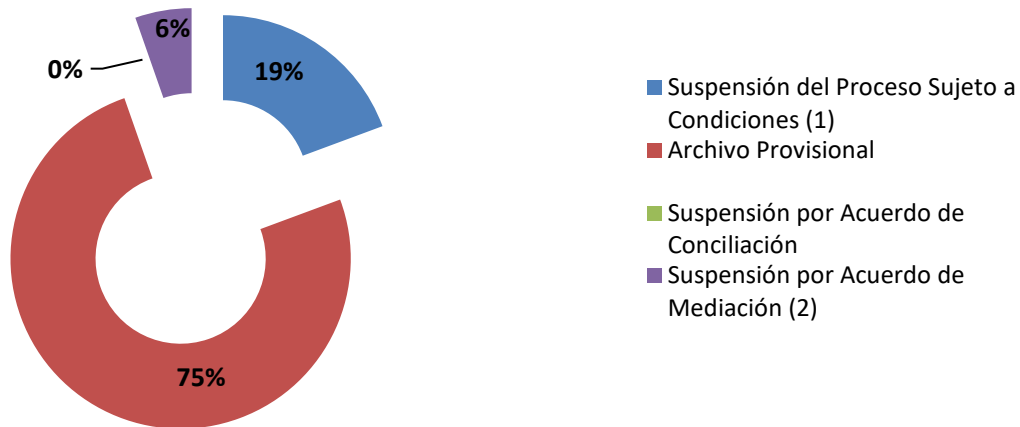
Tipos de Suspensiones	Total...		Circuito Judicial	
	Número	Porcentaje	Coclé	Veraguas
TOTAL...	522	100%	287	235
Suspensión del Proceso Sujeto a Condiciones ⁽¹⁾	101	19%	50	51
Archivo Provisional	393	75%	222	171
Suspensión por Acuerdo de Conciliación	0	0%	-	-
Suspensión por Acuerdo de Mediación ⁽²⁾	28	5%	15	13

⁽¹⁾ En el Circuito Judicial de Coclé se realizaron 58 audiencias de Suspensión del Proceso Sujeto a Condiciones y en 6 audiencias se negó la solicitud. En 2 causas se pidió 2 suspensiones por la pluralidad de imputados, sin embargo, estas causas no se le dio ruptura procesal.

⁽²⁾ En el Circuito Judicial de Coclé se realizaron 25 audiencias de validación de acuerdo de mediación, 9 solicitudes fueron negadas; una causa se finiquitó en el mismo acto de audiencia de validación. En el Circuito Judicial de Veraguas se realizaron 19 audiencias de validación de acuerdo de mediación, 6 solicitudes fueron negadas.

Fuente: Centro de Estadísticas, Ministerio Público de Veraguas y Coclé, Sistema de Audiencia Interno.

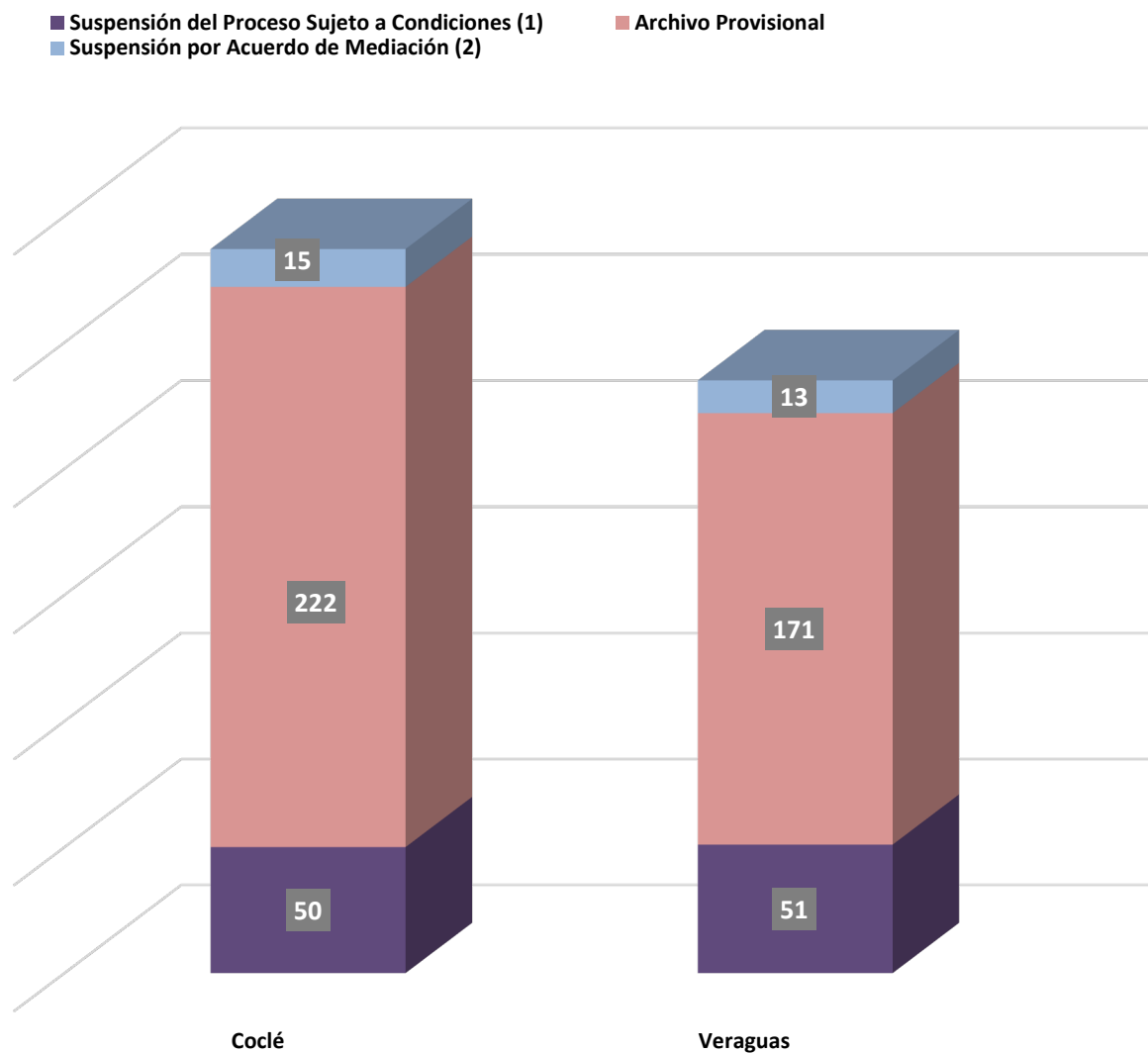
GRÁFICA 17. DISTRIBUCIÓN PORCENTUAL DE LAS CAUSAS SUSPENDIDAS EN EL SISTEMA PENAL ACUSATORIO EN EL SEGUNDO DISTRITO JUDICIAL DE PANAMÁ, SEGÚN TIPOS DE SUSPENSIONES: DEL 1 AL 29 DE FEBRERO DE 2024. (P)



(P) Cifras preliminares.

Fuente: Centro de Estadísticas, Ministerio Público de Veraguas y Coclé, Sistema de Audiencia Interno.

GRÁFICA 18. NÚMERO DE CAUSAS SUSPENDIDAS EN EL SISTEMA PENAL ACUSATORIO EN EL SEGUNDO DISTRITO JUDICIAL DE PANAMÁ, POR CIRCUITO JUDICIAL, SEGÚN TIPOS DE SUSENSIONES: DEL 1 AL 29 DE FEBRERO DE 2024. (P)



(P) Cifras preliminares.

Fuente: Centro de Estadísticas, Ministerio Público de Veraguas y Coclé, Sistema de Audiencia Interno.



MINISTERIO PÚBLICO
PROCURADURÍA GENERAL DE LA NACIÓN

Cuadro 15. NÚMERO DE PROCEDIMIENTOS ALTERNOS DE SOLUCIÓN DE CONFLICTO PENAL APLICADOS EN EL SISTEMA PENAL ACUSATORIO EN EL SEGUNDO DISTRITO JUDICIAL DE PANAMÁ, POR CIRCUITO JUDICIAL, SEGÚN TIPO DE PROCEDIMIENTO: DEL 1 AL 29 DE FEBRERO DE 2024. (P)

Tipo de Procedimiento	Total...		Circuito Judicial	
	Número	Porcentaje	Coclé	Veraguas
TOTAL...	257	100%	121	136
Acuerdo de Pena (Por Persona)	81	32%	24	57
Criterio de Oportunidad ⁽¹⁾	23	9%	17	6
Desistimiento	21	8%	12	9
Conciliación	0	0%	-	-
Mediación ⁽²⁾	29	11%	16	13
Suspensión del Proceso Sujeto a Condiciones ⁽³⁾	103	40%	52	51

⁽¹⁾ En el Circuito Judicial de Coclé se aplicaron 17 Criterio de Oportunidad, 8 por audiencia y 9 por resolución fiscal. En el Circuito Judicial de Veraguas se aplicaron 6 Criterio de Oportunidad, 1 por audiencia y 5 por resolución fiscal.

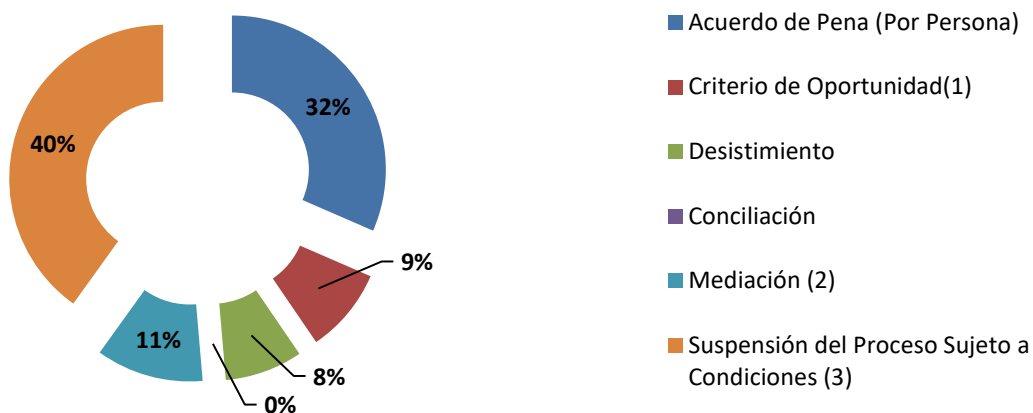
⁽²⁾ En el Circuito Judicial de Coclé se realizaron 25 audiencias de validación de acuerdo de mediación y se negaron 9 audiencias de validación de acuerdos de mediación; un caso se finiquitó en el mismo acto de audiencia de validación. En el Circuito Judicial de Veraguas se realizaron 19 audiencias de validación de acuerdo de mediación y se negaron 6 solicitudes.

⁽³⁾ En el circuito Judicial de Coclé se realizaron 58 audiencias de Suspensión del Proceso Sujeto a Condiciones, sin embargo, 6 solicitudes fueron negadas.

(P) Cifras preliminares.

Fuente: Centro de Estadísticas, Ministerio Público de Veraguas y Coclé, Sistema de Audiencia Interno.

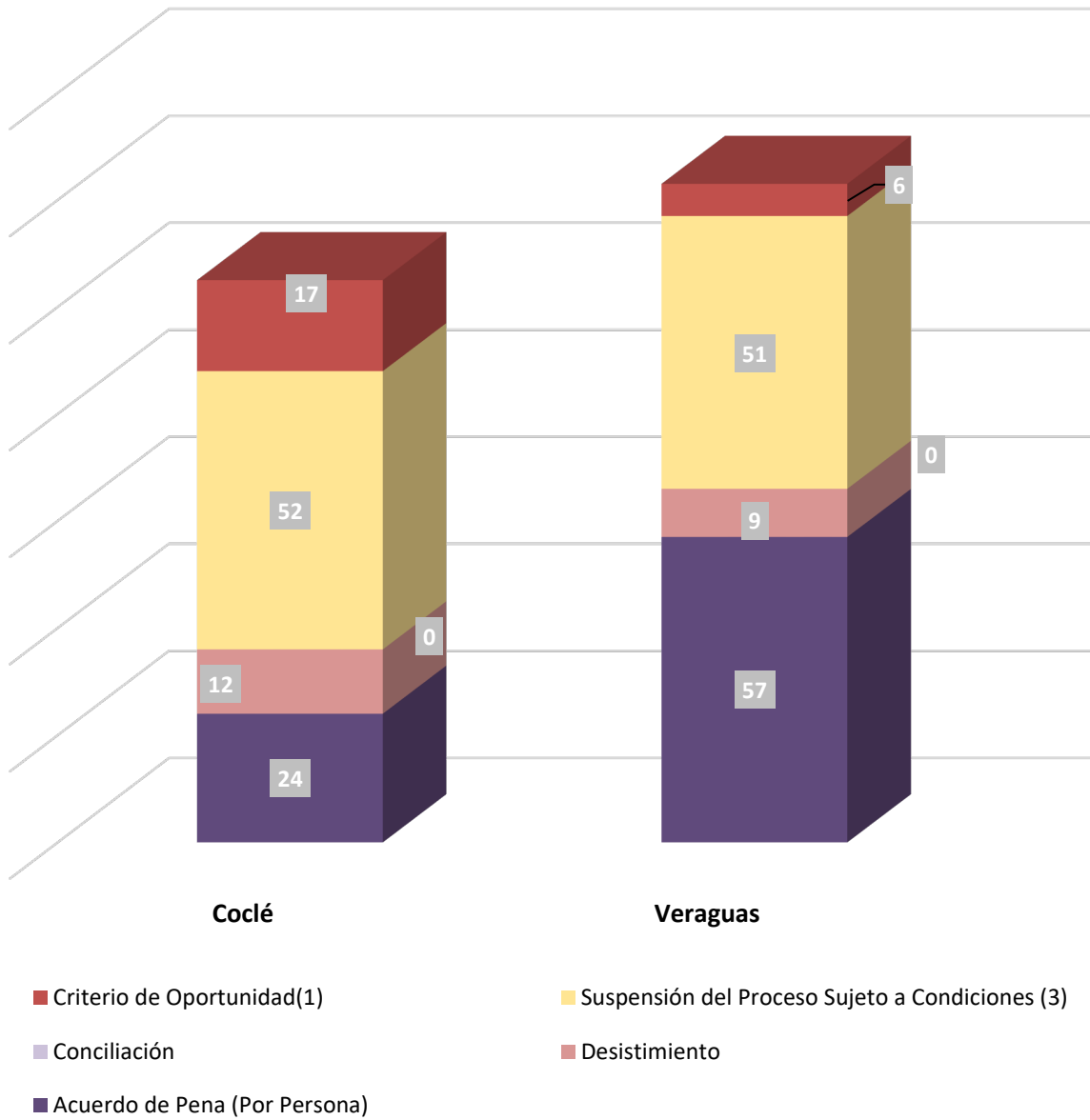
GRÁFICA 19. DISTRIBUCIÓN PORCENTUAL DE LOS PROCEDIMIENTOS ALTERNOS DE SOLUCIÓN DE CONFLICTO PENAL APLICADOS EN EL SISTEMA PENAL ACUSATORIO EN EL SEGUNDO DISTRITO JUDICIAL DE PANAMÁ, SEGÚN TIPO DE PROCEDIMIENTO: DEL 1 AL 29 DE FEBRERO DE 2024. (P)



(P) Cifras preliminares.

Fuente: Centro de Estadísticas, Ministerio Público de Veraguas y Coclé, Sistema de Audiencia Interno.

GRÁFICA 20. NÚMERO DE PROCEDIMIENTOS ALTERNOS DE SOLUCIÓN DE CONFLICTO PENAL APLICADOS EN EL SISTEMA PENAL ACUSATORIO EN EL SEGUNDO DISTRITO JUDICIAL DE PANAMÁ, POR CIRCUITO JUDICIAL, SEGÚN TIPO DE PROCEDIMIENTO: DEL 1 AL 29 DE FEBRERO DE 2024. (P)



(P) Cifras preliminares.

Fuente: Centro de Estadísticas, Ministerio Público de Veraguas y Coclé, Sistema de Audiencia Interno.



MINISTERIO PÚBLICO
PROCURADURÍA GENERAL DE LA NACIÓN

Cuadro 16. NÚMERO DE SENTENCIAS DE EL SISTEMA PENAL ACUSATORIO EN EL SEGUNDO DISTRITO JUDICIAL DE PANAMÁ, POR CIRCUITO, SEGÚN DELITOS GENÉRICOS: DEL 1 AL 29 DE FEBRERO DE 2024. (P)

Delitos Genéricos	Total...		Circuito Judicial	
	Número	Porcentaje	Coclé	Veraguas
TOTAL...	93	100%	32	61
Título I - Delitos contra la Vida y la Integridad Personal	10	11%	3	7
Título II - Delitos contra la Libertad	0	0%	-	-
Título III - Delitos contra la Libertad e Integridad Sexual	16	17%	5	11
Título IV - Delitos contra el Honor de la Persona Natural	0	0%	-	-
Título V - Delitos contra el Orden Jurídico Familiar y el Estado Civil	20	22%	6	14
Título VI - Delitos contra el Patrimonio Económico	5	5%	-	5
Título VII - Delitos contra el Orden Económico	3	3%	-	3
Título VIII - Delitos contra la Seguridad Jurídica de los Medios Electrónicos	0	0%	-	-
Título IX - Delitos contra la Seguridad Colectiva	37	40%	18	19
Título X - Delitos contra la Administración Pública	0	0%	-	-
Título XI - Delitos contra la Fe Pública	1	1%	-	1
Título XII - Delitos contra la Administración de Justicia	1	1%	-	1
Título XIII - Delitos contra el Ambiente y el Ordenamiento Territorial	0	0%	-	-
Título XIV - Delitos contra la Personalidad Jurídica del Estado	0	0%	-	-
Título XV - Delitos contra la Humanidad	0	0%	-	-

(P) Cifras preliminares.

Fuente: Centro de Estadísticas, Ministerio Público de Veraguas y Coclé, Sistema de Audiencia Interno.



MINISTERIO PÚBLICO
PROCURADURÍA GENERAL DE LA NACIÓN

Cuadro 17. NÚMERO DE CAUSAS ARCHIVADAS PROVISIONALMENTE EN EL SISTEMA PENAL ACUSATORIO EN EL SEGUNDO DISTRITO JUDICIAL DE PANAMÁ, POR CIRCUITO JUDICIAL, SEGÚN DELITOS GENÉRICOS: DEL 1 AL 29 DE FEBRERO DE 2024. (P)

Delitos Genéricos	Total...		Circuito Judicial	
	Número	Porcentaje	Coclé	Veraguas
TOTAL...	393	100%	222	171
Título I - Delitos contra la Vida y la Integridad Personal	55	14%	24	31
Título II - Delitos contra la Libertad	14	4%	9	5
Título III - Delitos contra la Libertad e Integridad Sexual	24	6%	21	3
Título IV - Delitos contra el Honor de la Persona Natural	3	1%	-	3
Título V - Delitos contra el Orden Jurídico Familiar y el Estado Civil	96	24%	61	35
Título VI - Delitos contra el Patrimonio Económico	146	37%	73	73
Título VII - Delitos contra el Orden Económico	1	0%	-	1
Título VIII - Delitos contra la Seguridad Jurídica de los Medios Electrónicos	5	1%	1	4
Título IX - Delitos contra la Seguridad Colectiva	40	10%	30	10
Título X - Delitos contra la Administración Pública	0	0%	-	-
Título XI - Delitos contra la Fe Pública	5	1%	2	3
Título XII - Delitos contra la Administración de Justicia	1	0%	-	1
Título XIII - Delitos contra el Ambiente y el Ordenamiento Territorial	3	1%	1	2
Título XIV - Delitos contra la Personalidad Jurídica del Estado	0	0%	-	-
Título XV - Delitos contra la Humanidad	0	0%	-	-

(P) Cifras preliminares.

Fuente: Centro de Estadísticas, Ministerio Público de Veraguas y Coclé, Sistema de Audiencia Interno.



MINISTERIO PÚBLICO
PROCURADURÍA GENERAL DE LA NACIÓN

Cuadro 18. NÚMERO DE PROCEDIMIENTOS ALTERNOS DE SOLUCIÓN DE CONFLICTO PENAL APLICADOS EN EL SISTEMA PENAL ACUSATORIO EN EL SEGUNDO DISTRITO JUDICIAL DE PANAMÁ, POR CIRCUITO JUDICIAL, SEGÚN DELITOS GENÉRICOS: DEL 1 AL 29 DE FEBRERO DE 2024. (P)

Delitos Genéricos	TOTAL...		Circuito Judicial	
	Número	Porcentaje	Coclé	Veraguas
TOTAL...	257	100%	121	136
Título I - Delitos contra la Vida y la Integridad Personal	37	14%	13	24
Título II - Delitos contra la Libertad	2	1%	1	1
Título III - Delitos contra la Libertad e Integridad Sexual	39	15%	22	17
Título IV - Delitos contra el Honor de la Persona Natural	1	0%	-	1
Título V - Delitos contra el Orden Jurídico Familiar y el Estado Civil	92	36%	42	50
Título VI - Delitos contra el Patrimonio Económico	25	10%	16	9
Título VII - Delitos contra el Orden Económico	8	3%	3	5
Título VIII - Delitos contra la Seguridad Jurídica de los Medios Electrónicos	0	0%	-	-
Título IX - Delitos contra la Seguridad Colectiva	49	19%	23	26
Título X - Delitos contra la Administración Pública	0	0%	-	-
Título XI - Delitos contra la Fe Pública	3	1%	1	2
Título XII - Delitos contra la Administración de Justicia	1	0%	-	1
Título XIII - Delitos contra el Ambiente y el Ordenamiento Territorial	0	0%	-	-
Título XIV - Delitos contra la Personalidad Jurídica del Estado	0	0%	-	-
Título XV - Delitos contra la Humanidad	0	0%	-	-

(P) Cifras preliminares.

Fuente: Centro de Estadísticas, Ministerio Público de Veraguas y Coclé, Sistema de Audiencia Interno.