



MINISTERIO PÚBLICO  
PROCURADURÍA GENERAL DE LA NACIÓN

**Cuadro 1. NÚMERO DE DENUNCIAS RECEPTADAS EN EL SISTEMA PENAL ACUSATORIO DE HECHOS DELICTIVOS OCURRIDOS EN EL PRIMER DISTRITO JUDICIAL DE PANAMÁ, POR TIPO DE INGRESO, SEGÚN UNIDAD RECEPTORA: DEL 1 AL 29 DE FEBRERO DE 2024 (P)**

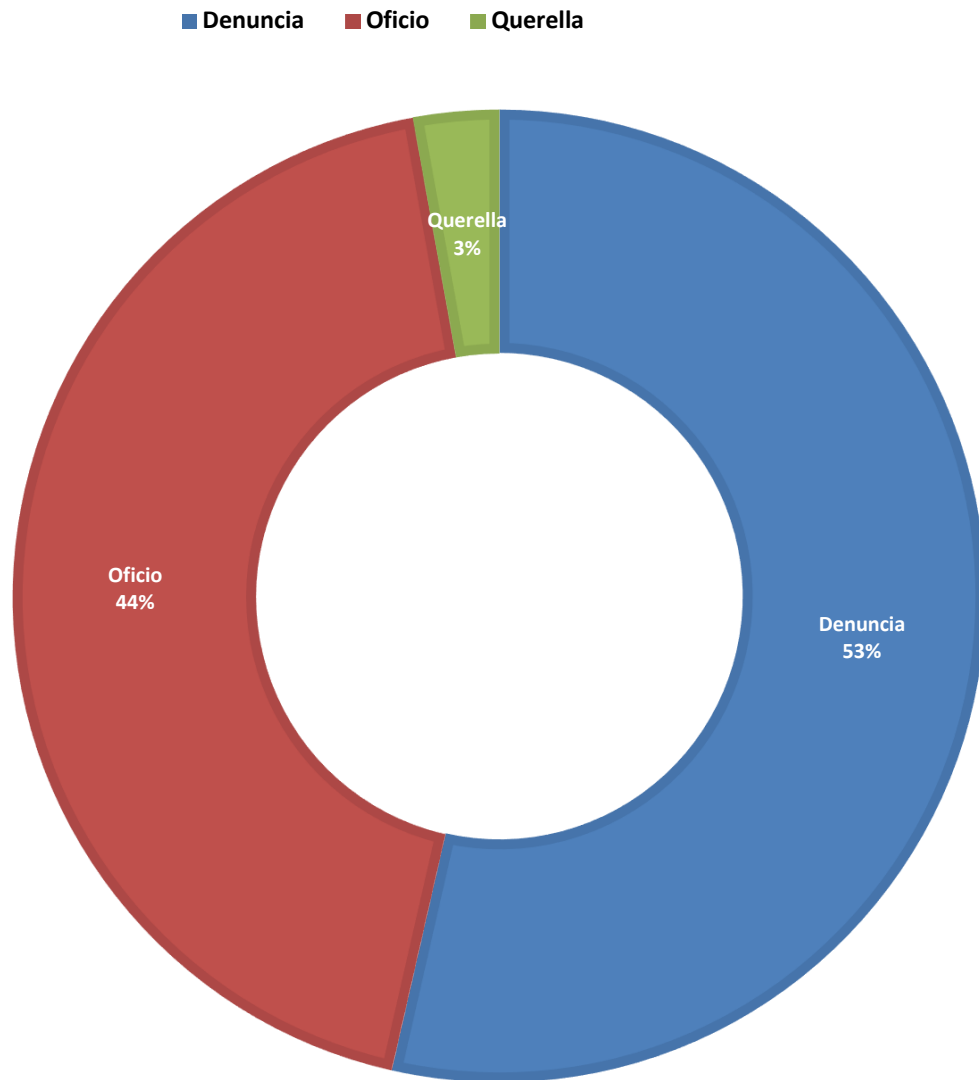
Unidad Receptora (1)	Total...	Tipo de Ingreso		
		Denuncia	Oficio	Querella
<b>TOTAL...</b>	<b><u>5398</u></b>	<b><u>964</u></b>	<b><u>785</u></b>	<b><u>51</u></b>
<b>Unidades de Atención Primaria Sede principal de Panamá</b>	<b><u>482</u></b>	333	127	22
Sub Regionales de Atención Primaria de Panamá	<b><u>1594</u></b>	1218	301	75
Sub-Secretaría General - Despacho Superior	<b><u>11</u></b>	6	-	5
Unidades de Atención Primaria de Familia	<b><u>456</u></b>	371	82	3
Sede Principal Sección de Homicidios Panamá	<b><u>42</u></b>	2	40	-
Unidades de Atención Primaria Especializadas de Drogas	<b><u>304</u></b>	10	294	-
Unidades de Atención Primaria Especializadas Delincuencia Organizada	<b><u>19</u></b>	7	11	1
Unidades de Atención Primaria Especializadas Anticorrupción	<b><u>81</u></b>	63	12	6
Unidades de Atención Primaria Especializada Propiedad Intelectual	<b><u>24</u></b>	12	10	2
Unidades de Atención Primaria Especializada en Delitos de Asociación Ilícita	<b><u>0</u></b>	-	-	-
Unidades de Atención Primaria Especializada en Delitos Ambientales	<b><u>3</u></b>	3	-	-
Personerías de Panamá	<b><u>9</u></b>	5	4	-
Otras Unidades de Atención Primaria	<b><u>58</u></b>	54	4	-
<b>Unidades de Atención Primaria Sede principal de San Miguelito</b>	<b><u>402</u></b>	234	163	5
Unidad Receptora de Drogas de San Miguelito	<b><u>0</u></b>	-	-	-
Unidad Receptora de Familia de San Miguelito	<b><u>70</u></b>	32	38	-
Otras Unidades de Atención Primaria	<b><u>51</u></b>	43	8	-
<b>Unidades de Atención Primaria Sede principal de Panamá Oeste</b>	<b><u>265</u></b>	<b><u>189</u></b>	<b><u>66</u></b>	<b><u>10</u></b>
Sub Regional de Arraiján	<b><u>413</u></b>	266	142	5
Unidades de Atención Primaria de Familia	<b><u>176</u></b>	144	-	32
Unidades de Atención Primaria Especializadas de Droga	<b><u>0</u></b>	-	-	-
Personerías de Panamá Oeste	<b><u>86</u></b>	38	47	1
Otras Unidades de Atención Primaria	<b><u>45</u></b>	43	2	-
<b>Unidades de Atención Primaria Sede principal de Colón</b>	<b><u>595</u></b>	<b><u>195</u></b>	<b><u>388</u></b>	<b><u>12</u></b>
Unidades de Atención Primaria de Familia	<b><u>55</u></b>	28	27	-
Unidades de Atención Primaria Drogas de Colón	<b><u>0</u></b>	-	-	-
Personerías de Colón	<b><u>41</u></b>	22	19	-
Otras Unidades de Atención Primaria	<b><u>16</u></b>	10	4	2
<b>Unidades de Atención Primaria Sede principal de Darién</b>	<b><u>56</u></b>	<b><u>13</u></b>	<b><u>41</u></b>	<b><u>2</u></b>
Unidades de Atención Primaria de Familia	<b><u>26</u></b>	8	18	-
Unidades de Atención Primaria Drogas de Darién	<b><u>0</u></b>	-	-	-
Unidades de Atención Primaria Homicidio de Darién	<b><u>6</u></b>	-	6	-
Fiscalía Comarcal	<b><u>1</u></b>	-	1	-
Personerías de Darién	<b><u>8</u></b>	5	2	1
Otras Unidades de Atención Primaria	<b><u>3</u></b>	1	2	-

(1) Las noticias criminales presentadas corresponden al lugar de ocurrencia del hecho.

(P) Cifras preliminares.

Fuente: Centro de Estadísticas, Ministerio Público de Panamá, Plataforma del Sistema Penal Acusatorio.

**Gráfica 1. DISTRIBUCIÓN PORCENTUAL DE LAS DENUNCIAS RECEPTADAS EN EL SISTEMA PENAL ACUSATORIO DE HECHOS DELICTIVOS OCURRIDOS EN EL PRIMER DISTRITO JUDICIAL DE PANAMÁ, POR TIPO DE INGRESO: DEL 1 AL 29 DE FEBRERO DE 2024 (P)**



(P) Cifras preliminares.

Fuente: Centro de Estadísticas, Ministerio Público de Panamá, Plataforma del Sistema Penal Acusatorio.



MINISTERIO PÚBLICO

PROCURADURÍA GENERAL DE LA NACIÓN

**Cuadro 2. NÚMERO DE DENUNCIAS RECEPTADAS EN EL SISTEMA PENAL ACUSATORIO DE HECHOS DELICTIVOS OCURRIDOS EN EL PRIMER DISTRITO JUDICIAL DE PANAMÁ, POR TIPO DE INGRESO, SEGÚN UNIDAD RECEPTORA:  
DEL 1 AL 29 DE FEBRERO DE 2024 (P)**

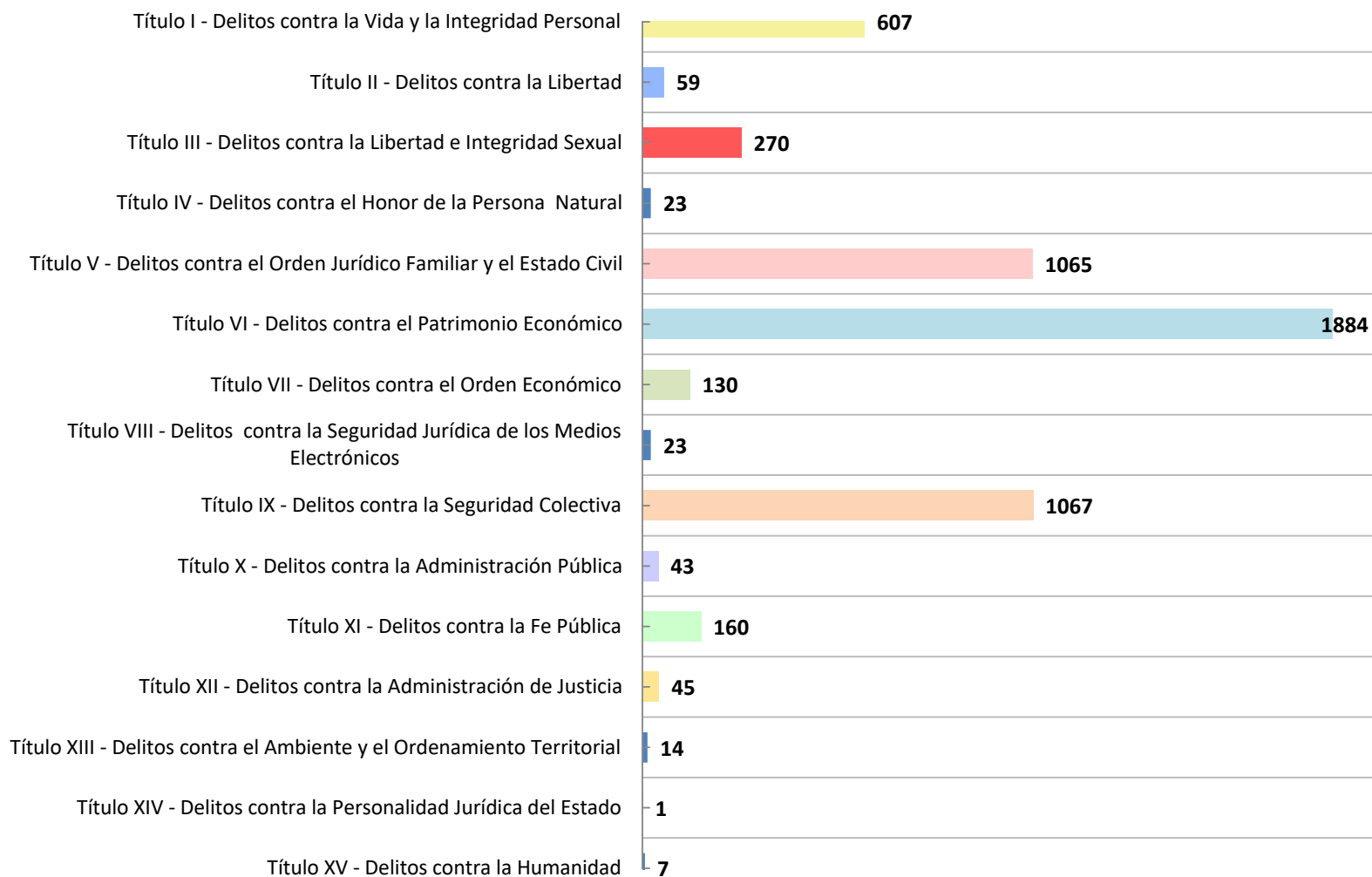
Delitos Genéricos (1)	Total...		Circuito Judicial				
	Número	Porcentaje	Panamá	San Miguelito	Panamá Oeste	Colón	Darién
<b>TOTAL...</b>	<b>5398</b>	<b>100%</b>	<b>3083</b>	<b>523</b>	<b>985</b>	<b>707</b>	<b>100</b>
Título I - Delitos contra la Vida y la Integridad Personal	<u>607</u>	11%	306	73	141	74	13
Título II - Delitos contra la Libertad	<u>59</u>	1%	34	4	12	8	1
Título III - Delitos contra la Libertad e Integridad Sexual	<u>270</u>	5%	140	25	53	30	22
Título IV - Delitos contra el Honor de la Persona Natural	<u>23</u>	0%	17	1	4	1	-
Título V - Delitos contra el Orden Jurídico Familiar y el Estado Civil	<u>1065</u>	20%	508	77	349	105	26
Título VI - Delitos contra el Patrimonio Económico	<u>1884</u>	35%	1258	208	260	134	24
Título VII - Delitos contra el Orden Económico	<u>130</u>	2%	95	5	20	10	-
Título VIII - Delitos contra la Seguridad Jurídica de los Medios Electrónicos	<u>23</u>	0%	15	-	4	4	-
Título IX - Delitos contra la Seguridad Colectiva	<u>1067</u>	20%	537	110	85	327	8
Título X - Delitos contra la Administración Pública	<u>43</u>	1%	27	3	6	7	-
Título XI - Delitos contra la Fe Pública	<u>160</u>	3%	108	15	33	3	1
Título XII - Delitos contra la Administración de Justicia	<u>45</u>	1%	25	2	13	2	3
Título XIII - Delitos contra el Ambiente y el Ordenamiento Territorial	<u>14</u>	0%	7	-	5	2	-
Título XIV - Delitos contra la Personalidad Jurídica del Estado	<u>1</u>	0%	1	-	-	-	-
Título XV - Delitos contra la Humanidad	<u>7</u>	0%	5	-	-	-	2

(1) Las noticias criminales presentadas corresponden al lugar de ocurrencia del hecho.

(P) Cifras preliminares.

Fuente: Centro de Estadísticas, Ministerio Público de Panamá, Plataforma del Sistema Penal Acusatorio.

**Gráfica 2. NÚMERO DE DENUNCIAS RECEPTADAS EN EL SISTEMA PENAL ACUSATORIO DE HECHOS DELICTIVOS OCURRIDOS EN EL PRIMER DISTRITO JUDICIAL DE PANAMÁ, SEGÚN DELITOS GENÉRICOS: DEL 1 AL 29 DE FEBRERO DE 2024. (P)**



(P) Cifras preliminares.

Fuente: Centro de Estadísticas, Ministerio Público de Panamá, Plataforma del Sistema Penal Acusatorio.



MINISTERIO PÚBLICO

PROCURADURÍA GENERAL DE LA NACIÓN

**Cuadro 3. NÚMERO DE DENUNCIAS RECEPTADAS EN EL SISTEMA PENAL ACUSATORIO DE HECHOS DELICTIVOS OCURRIDOS EN EL PRIMER DISTRITO JUDICIAL DE PANAMÁ, POR TIPO DE INGRESO, SEGÚN UNIDAD RECEPTORA: DEL 1 AL 29 DE FEBRERO DE 2024 (P)**

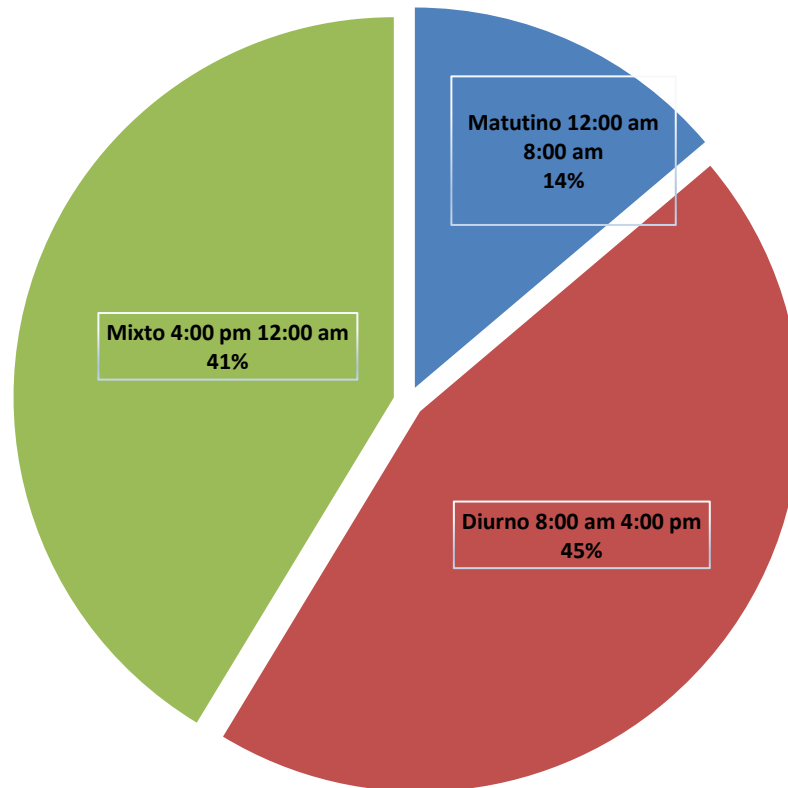
Turno en que se Registra la Denuncia (1)	Total...		Circuito Judicial				
	Número	Porcentaje	Panamá	San Miguelito	Panamá Oeste	Colón	Darién
<b>TOTAL...</b>	<b><u>5398</u></b>	<b><u>100%</u></b>	<b><u>3083</u></b>	<b><u>523</u></b>	<b><u>985</u></b>	<b><u>707</u></b>	<b><u>100</u></b>
Matutino 12:00 am 8:00 am	<u>746</u>	14%	412	85	175	62	12
Diurno 8:00 am 4:00 pm	<u>2421</u>	45%	1304	240	411	418	48
Mixto 4:00 pm 12:00 am	<u>2231</u>	41%	1367	198	399	227	40

(1) Las noticias criminales presentadas corresponden al lugar de ocurrencia del hecho.

(P) Cifras preliminares.

Fuente: Centro de Estadísticas, Ministerio Público de Panamá, Plataforma del Sistema Penal Acusatorio.

**Gráfica 3. DISTRIBUCIÓN PORCENTUAL DE LAS DENUNCIAS RECEPTADAS EN EL SISTEMA PENAL ACUSATORIO EN EL PRIMER DISTRITO JUDICIAL DE PANAMÁ, SEGÚN TURNO EN QUE SE REGISTRA LA DENUNCIAD DEL 1 AL 29 DE FEBRERO DE 2024 (P)**



(P) Cifras preliminares.

Fuente: Centro de Estadísticas, Ministerio Público de Panamá, Plataforma del Sistema Penal Acusatorio.



MINISTERIO PÚBLICO

PROCURADURÍA GENERAL DE LA NACIÓN

**Cuadro 4. NÚMERO DE DENUNCIAS RECEPTADAS EN EL SISTEMA PENAL ACUSATORIO DE HECHOS DELICTIVOS OCURRIDOS EN EL PRIMER DISTRITO JUDICIAL DE PANAMÁ, POR TIPO DE INGRESO, SEGÚN UNIDAD RECEPTORA: DEL 1 AL 29 DE FEBRERO DE 2024 (P)**

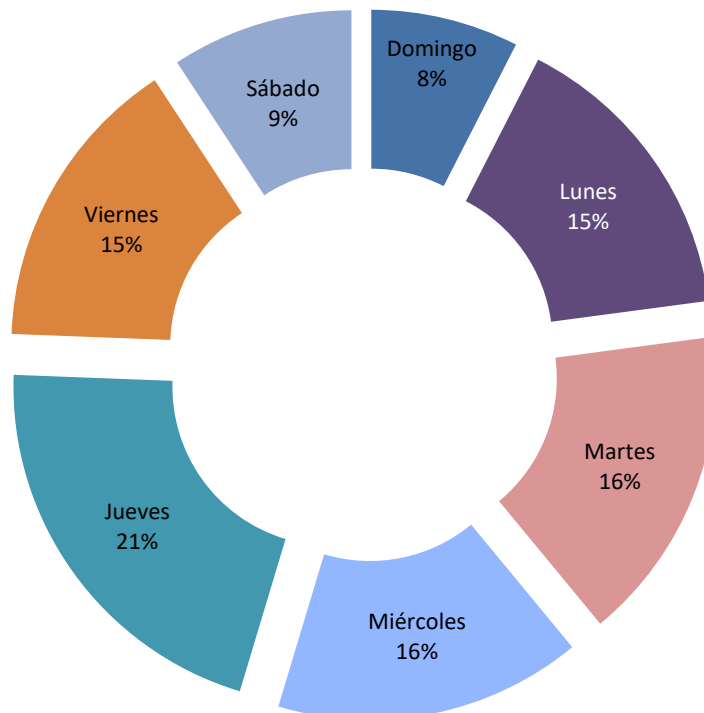
Día de la Semana (1)	Total...		Circuito Judicial				
	Número	Porcentaje	Panamá	San Miguelito	Panamá Oeste	Colón	Darién
<b>TOTAL...</b>	<b><u>5398</u></b>	<b><u>100%</u></b>	<b><u>3083</u></b>	<b><u>523</u></b>	<b><u>985</u></b>	<b><u>707</u></b>	<b><u>100</u></b>
Domingo	<u>406</u>	8%	218	49	83	50	6
Lunes	<u>830</u>	15%	488	70	165	90	17
Martes	<u>870</u>	16%	489	61	145	161	14
Miércoles	<u>844</u>	16%	469	89	160	110	16
Jueves	<u>1131</u>	21%	624	126	209	155	17
Viernes	<u>818</u>	15%	508	72	131	81	26
Sábado	<u>499</u>	9%	287	56	92	60	4

(1) Las noticias criminales presentadas corresponden al lugar de ocurrencia del hecho.

(P) Cifras preliminares.

Fuente: Centro de Estadísticas, Ministerio Público de Panamá, Plataforma del Sistema Penal Acusatorio.

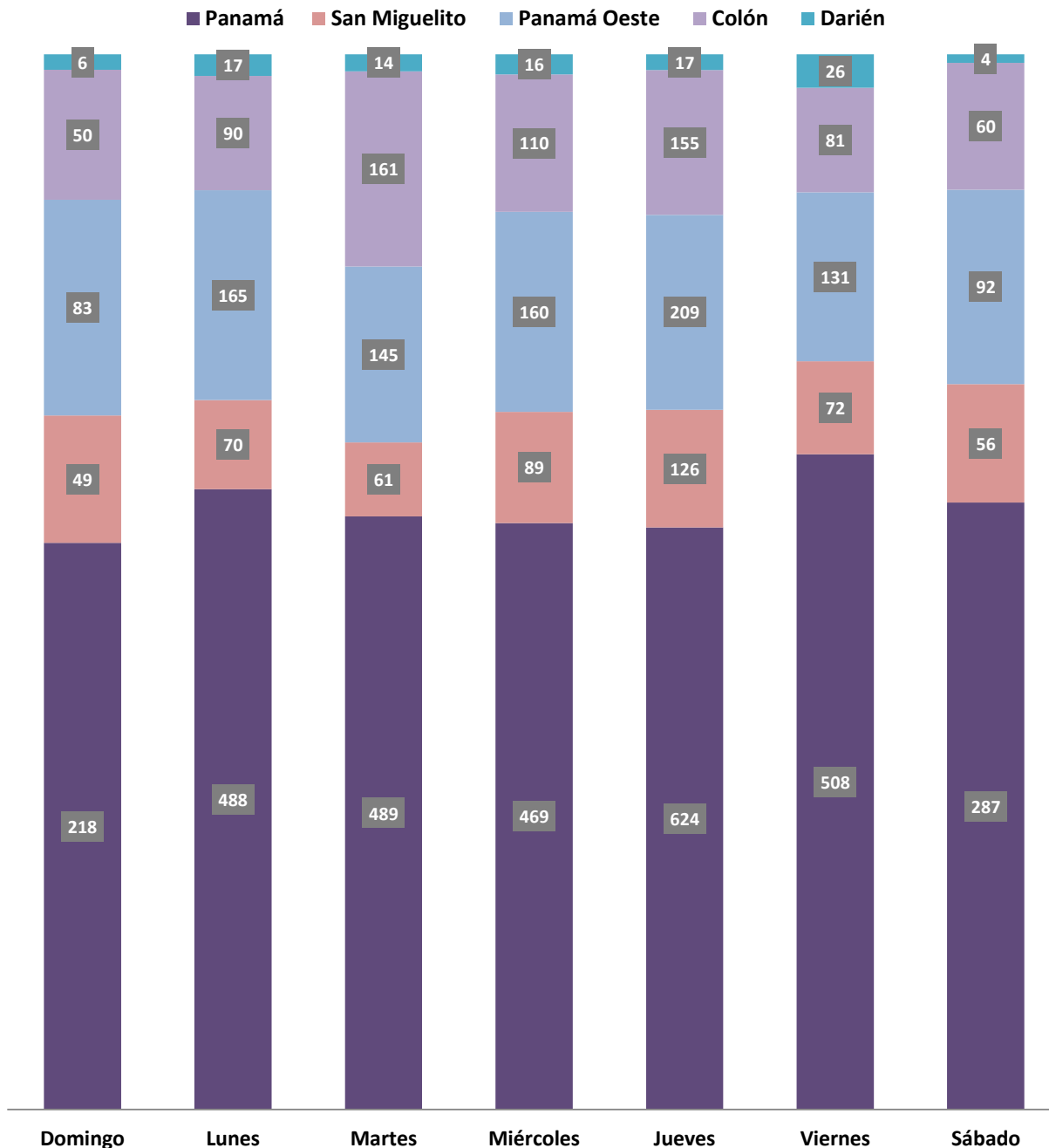
**Gráfica 4. DISTRIBUCIÓN PORCENTUAL DE LAS DENUNCIAS RECEPTADAS EN EL SISTEMA PENAL ACUSATORIO DEL PRIMER DISTRITO JUDICIAL DE PANAMÁ, SEGÚN DÍA DE LA SEMANA: DEL 1 AL 29 DE FEBRERO DE 2024 (P)**



(P) Cifras preliminares.

Fuente: Centro de Estadísticas, Ministerio Público de Panamá, Plataforma del Sistema Penal Acusatorio.

**Gráfica 5. NÚMERO DE DENUNCIAS RECEPTADAS EN EL SISTEMA PENAL ACUSATORIO EN EL PRIMER DISTRITO JUDICIAL DE PANAMÁ, SEGÚN DÍA DE LA SEMANA: DEL 1 AL 29 DE FEBRERO DE 2024 (P)**



(P) Cifras preliminares.

Fuente: Centro de Estadísticas, Ministerio Público de Panamá, Plataforma del Sistema Penal Acusatorio.



MINISTERIO PÚBLICO  
PROCURADURÍA GENERAL DE LA NACIÓN

**Cuadro 5. NÚMERO DE DENUNCIAS RECEPTADAS EN EL SISTEMA PENAL ACUSATORIO DE HECHOS DELICTIVOS OCURRIDOS EN EL PRIMER DISTRITO JUDICIAL DE PANAMÁ, POR TIPO DE INGRESO, SEGÚN PROVINCIA Y DISTRITO: DEL 1 AL 29 DE FEBRERO DE 2024 (P)**

Provincia y/o Comarca, y Distrito (1)	Número	Porcentaje
<b>TOTAL...</b>	<b><u>5395</u></b>	<b><u>100%</u></b>
<b>Panamá</b>	<b><u>3606</u></b>	<b><u>67%</u></b>
Balboa	16	0%
Chepo	99	2%
Chiman	4	0%
Panamá	2962	55%
Taboga	2	0%
San Miguelito	523	10%
<b>Panamá Oeste</b>	<b><u>985</u></b>	<b><u>18%</u></b>
Arraiján	478	9%
Capira	38	1%
Chame	51	1%
La Chorrera	397	7%
San Carlos	21	0%
<b>Colón</b>	<b><u>699</u></b>	<b><u>13%</u></b>
Chagres	11	0%
Colón	658	12%
Donoso	11	0%
Omar Torrijos	2	0%
Portobelo	15	0%
Santa Isabel	2	0%
<b>Comarca Guna Yala</b>	<b><u>8</u></b>	<b><u>0%</u></b>
<b>Darién</b>	<b><u>65</u></b>	<b><u>1%</u></b>
Chepigana	41	1%
Pinogana	24	0%
<b>Comarca Emberá Wounaan</b>	<b><u>32</u></b>	<b><u>1%</u></b>
Cémaco	31	1%
Sambú	1	0%

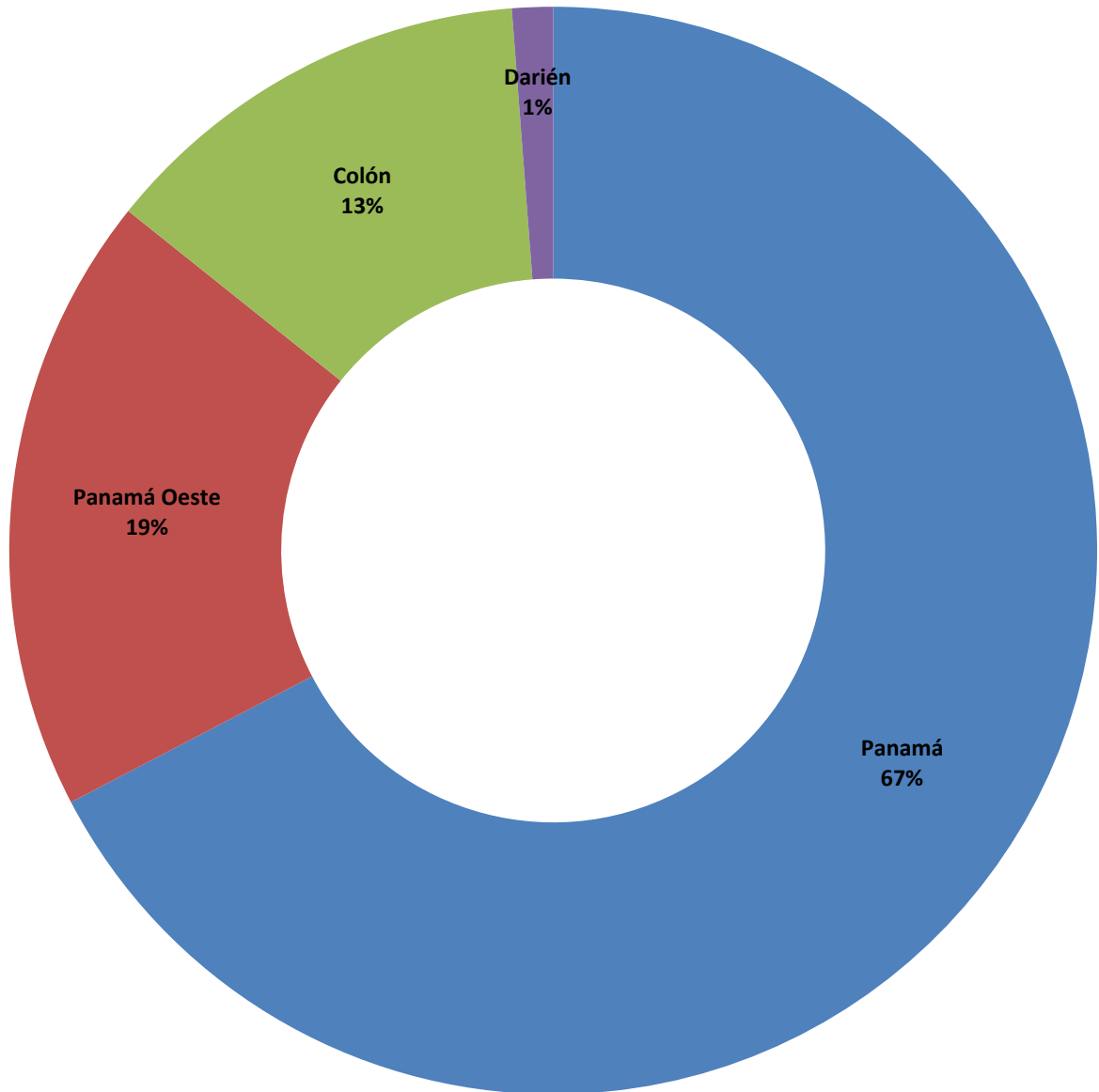
(1) Las noticias criminales presentadas corresponden al lugar de ocurrencia del hecho.

(P) Cifras preliminares.

Fuente: Centro de Estadísticas, Ministerio Público de Panamá, Plataforma del Sistema Penal Acusatorio.



**Gráfica 6. DISTRIBUCIÓN PORCENTUAL DE LAS DENUNCIAS RECEPTADAS EN EL SISTEMA PENAL ACUSATORIO DEL PRIMER DISTRITO JUDICIAL DE PANAMÁ, SEGÚN PROVINCIA: DEL 1 AL 29 DE FEBRERO DE 2024 (P)**



(P) Cifras preliminares.

Fuente: Centro de Estadísticas, Ministerio Público de Panamá, Plataforma del Sistema Penal Acusatorio.



MINISTERIO PÚBLICO

PROCURADURÍA GENERAL DE LA NACIÓN

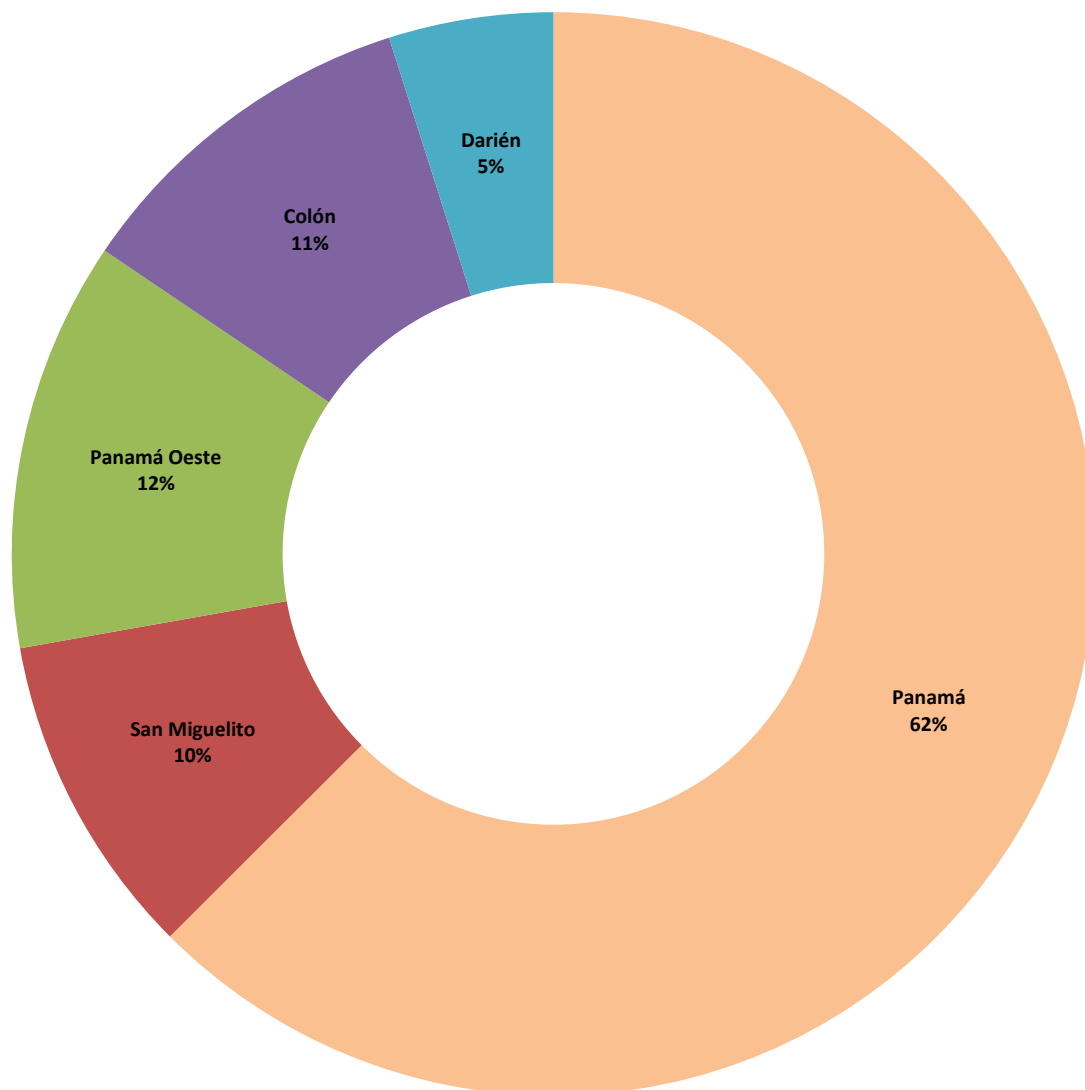
**Cuadro 6. NÚMERO DE DENUNCIAS RECEPTADAS EN EL SISTEMA PENAL ACUSATORIO DE HECHOS DELICTIVOS OCURRIDOS EN EL PRIMER DISTRITO JUDICIAL DE PANAMÁ, POR TIPO DE INGRESO, SEGÚN UNIDAD RECEPTORA: DEL 1 AL 29 DE FEBRERO DE 2024 (P)**

Tipo de Audiencia	Total...		Circuito Judicial				
	Número	Porcentaje	Panamá	San Miguelito	Panamá Oeste	Colón	Darién
<b>TOTAL...</b>	<b>6582</b>	<b>100%</b>	<b>4115</b>	<b>638</b>	<b>806</b>	<b>700</b>	<b>323</b>
Audiencia de Control	671	10%	555	36	24	53	3
Audiencia de Incautación de Datos	62	1%	44	-	4	12	2
Audiencia de Disposición de Evidencia	207	3%	154	5	19	27	2
Audiencia de Legalización de Aprehesión	493	7%	343	33	48	47	22
Audiencia de Formulación De Imputación	962	15%	613	66	133	81	69
Audiencia de Solicitud de Medida Cautelar	456	7%	261	48	55	55	37
Audiencia de Solicitud de Medida Cautelar Real	0	0%	-	-	-	-	-
Audiencia de Reemplazo de Medida Cautelar	61	1%	46	3	9	3	-
Audiencia Medidas de Protección	19	0%	12	1	5	1	-
Audiencia de Prueba Anticipada	23	0%	5	3	3	5	7
Audiencia de Desistimiento	40	1%	29	3	5	2	1
Audiencia de Acusación/ Para el Acuerdo de Pena, Procedimiento Directo, Simplificado, Inmediato, etc.	38	1%	18	1	15	2	2
Audiencia de Validación de Acuerdo de Pena	422	6%	295	9	41	60	17
Audiencia de Suspensión del Proceso Sujeto a Condiciones	265	4%	132	23	80	21	9
Audiencia de Derivación a Conciliación	0	0%	-	-	-	-	-
Audiencia de Validación de Conciliación	0	0%	-	-	-	-	-
Audiencia de Derivación a Mediación	215	3%	115	27	65	6	2
Audiencia de Validación de Acuerdo de Mediación	176	3%	93	19	53	11	-
Audiencia de Acumulación de Casos	20	0%	8	-	9	2	1
Audiencia de Criterio de Oportunidad	0	0%	-	-	-	-	-
Audiencia de Afectación de Derechos	51	1%	24	9	4	13	1
Audiencia de Secuestro Penal	2	0%	2	0	-	-	-
Audiencia de Apelación	140	2%	80	12	25	15	8
Audiencia de Fase Intermedia	157	2%	101	14	21	15	6
Audiencia de Juicio Oral	49	1%	22	4	9	7	7
Audiencia de Lectura de Sentencia	394	6%	251	11	52	59	21
Audiencia de Verificación Cumplimiento del Proceso Sujeto a Condiciones	388	6%	120	178	-	87	3
Audiencia de Revisión de Acuerdo de mediación	0	0%	-	-	-	-	-
Audiencia de Revocatoria del Proceso Sujeto a Condiciones	1	0%	-	1	-	-	-
Audiencia de Revisión de archivos	38	1%	26	4	7	1	-
Audiencia de Solicitud de Cumplimiento	393	6%	235	54	-	21	83
Apelación de Cumplimiento	4	0%	2	1	-	1	-
Hábeas Corpus de Cumplimiento	3	0%	1	-	1	-	1
Audiencia de Extinción de la Acción Penal	426	6%	271	30	81	36	8
Audiencia de Hábeas Corpus	3	0%	2	-	-	-	1
Audiencia de Extinción de la Pena	27	0%	27	-	-	-	-
Audiencias Innominadas	376	6%	228	43	38	57	10

(P) Cifras preliminares.

Fuente: Centro de Estadísticas, Ministerio Público de Panamá, Sistema de Audiencia Interno.

**Gráfica 7. DISTRIBUCIÓN PORCENTUAL DE LAS AUDIENCIAS REALIZADAS EN EL SISTEMA PENAL ACUSATORIO EN EL PRIMER DISTRITO JUDICIAL DE PANAMÁ, POR CIRCUITO JUDICIAL: DEL 1 AL 29 DE FEBRERO DE 2024 (P)**



(P) Cifras preliminares.

Fuente: Centro de Estadísticas, Ministerio Público de Panamá, Sistema de Audiencia Interno.



MINISTERIO PÚBLICO  
PROCURADURÍA GENERAL DE LA NACIÓN

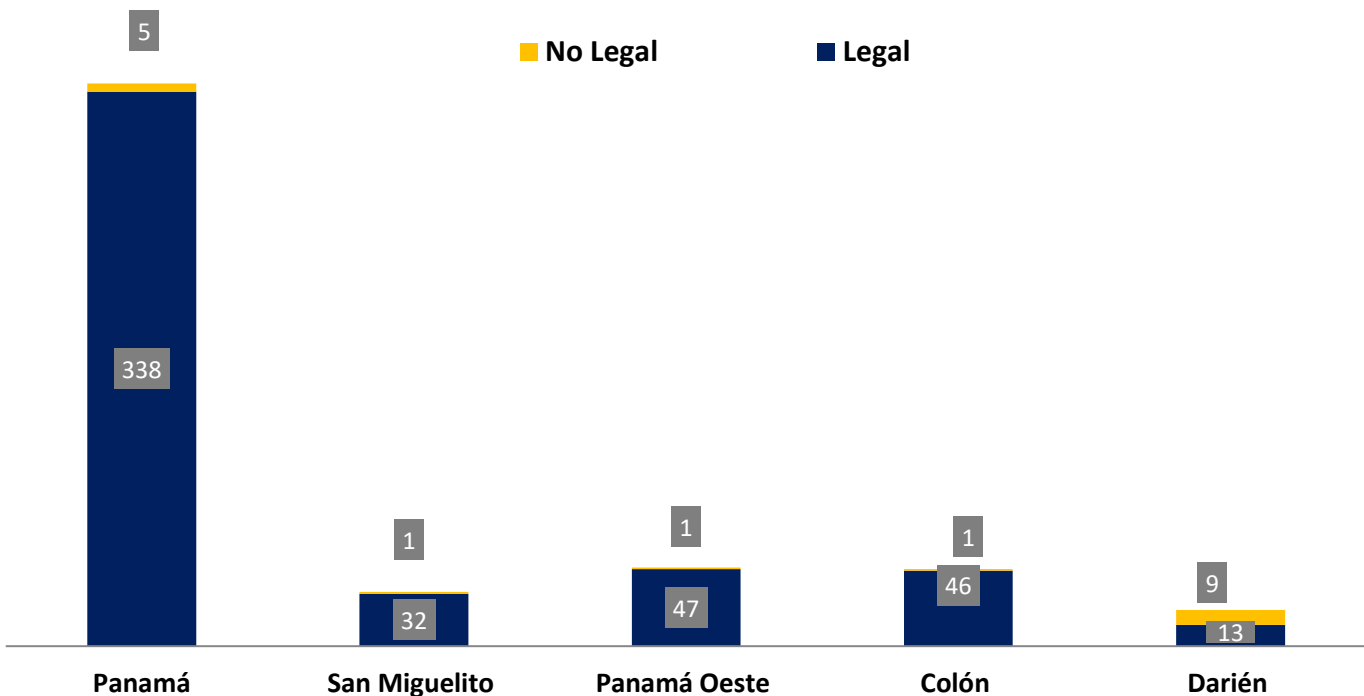
Cuadro 7. NÚMERO DE AUDIENCIAS DE CONTROL DE LEGALIZACIÓN DE LA APREHENSIÓN REALIZADAS EN EL SISTEMA PENAL ACUSATORIO EN EL PRIMER DISTRITO JUDICIAL DE PANAMÁ, POR CIRCUITO JUDICIAL, SEGÚN DECISIÓN DEL JUEZ: DEL 1 AL 29 DE FEBRERO DE 2024 (P)

Decisión del Juez	Total...		Circuito Judicial				
	Número	Porcentaje	Panamá	San Miguelito	Panamá Oeste	Colón	Darién
<b>TOTAL...</b>	<b>493</b>	<b>100%</b>	<b>343</b>	<b>33</b>	<b>48</b>	<b>47</b>	<b>22</b>
Legal	476	97%	338	32	47	46	13
No Legal	17	3%	5	1	1	1	9

(P) Cifras preliminares.

Fuente: Centro de Estadísticas, Ministerio Público de Panamá, Sistema de Audiencia Interno.

Gráfica 8. NÚMERO DE AUDIENCIAS DE CONTROL DE LEGALIZACIÓN DE LA APREHENSIÓN REALIZADAS EN EL SISTEMA PENAL ACUSATORIO EN EL PRIMER DISTRITO JUDICIAL DE PANAMÁ, POR CIRCUITO JUDICIAL, SEGÚN DECISIÓN DEL JUEZ: DEL 1 AL 29 DE FEBRERO DE 2024 (P)



(P) Cifras preliminares.

Fuente: Centro de Estadísticas, Ministerio Público de Panamá, Sistema de Audiencia Interno.



MINISTERIO PÚBLICO

PROCURADURÍA GENERAL DE LA NACIÓN

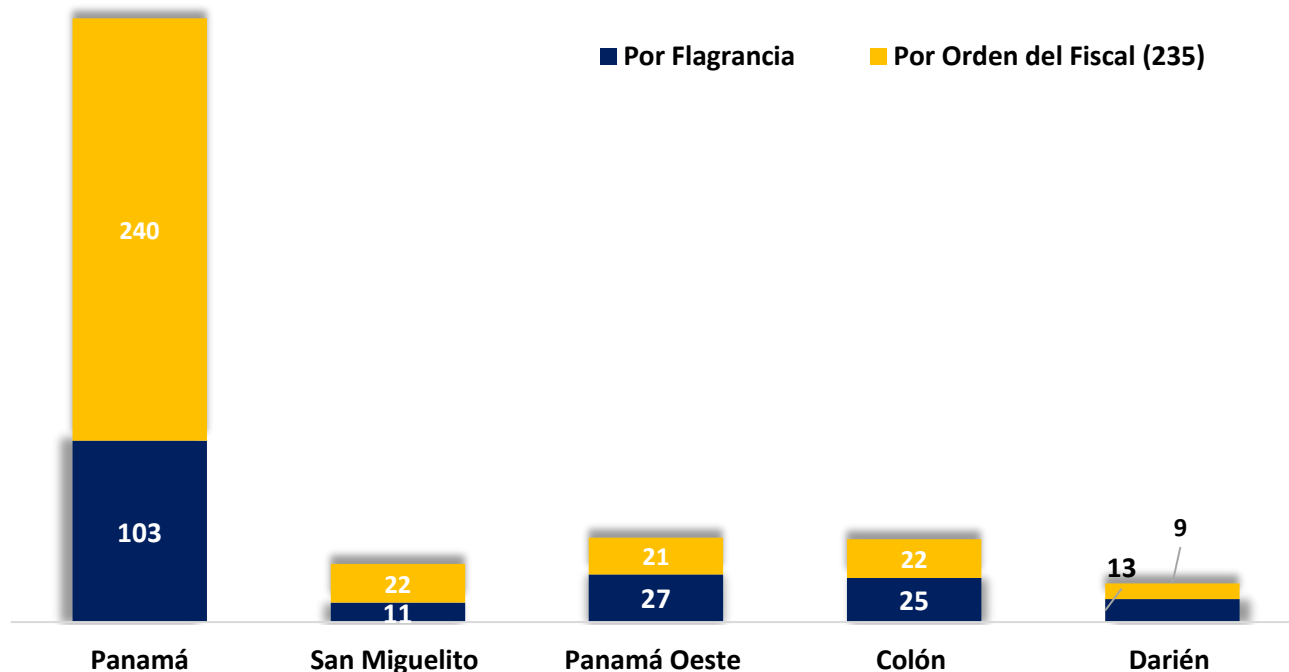
**Cuadro 8. NÚMERO DE AUDIENCIAS DE CONTROL DE LEGALIZACIÓN DE LA APREHENSIÓN REALIZADAS EN EL SISTEMA PENAL ACUSATORIO EN EL PRIMER DISTRITO JUDICIAL DE PANAMÁ, POR CIRCUITO JUDICIAL, SEGÚN TIPO APREHENSIÓN: DEL 1 AL 29 DE FEBRERO DE 2024 (P)**

Tipo de Aprehensión	Total...		Circuito Judicial				
	Número	Porcentaje	Panamá	San Miguelito	Panamá Oeste	Colón	Darién
<b>TOTAL...</b>	<b>493</b>	<b>100%</b>	<b>343</b>	<b>33</b>	<b>48</b>	<b>47</b>	<b>22</b>
Por Flagrancia	179	36%	103	11	27	25	13
Por Orden del Fiscal (235)	314	64%	240	22	21	22	9

(P) Cifras preliminares.

Fuente: Centro de Estadísticas, Ministerio Público de Panamá, Sistema de Audiencia Interno.

**Gráfica 9. NÚMERO DE AUDIENCIAS DE CONTROL DE LEGALIZACIÓN DE LA APREHENSIÓN REALIZADAS EN EL SISTEMA PENAL ACUSATORIO EN EL PRIMER DISTRITO JUDICIAL DE PANAMÁ, POR CIRCUITO JUDICIAL, SEGÚN TIPO APREHENSIÓN: DEL 1 AL 29 DE FEBRERO DE 2024 (P)**



(P) Cifras preliminares.

Fuente: Centro de Estadísticas, Ministerio Público de Panamá, Sistema de Audiencia Interno.



MINISTERIO PÚBLICO  
PROCURADURÍA GENERAL DE LA NACIÓN

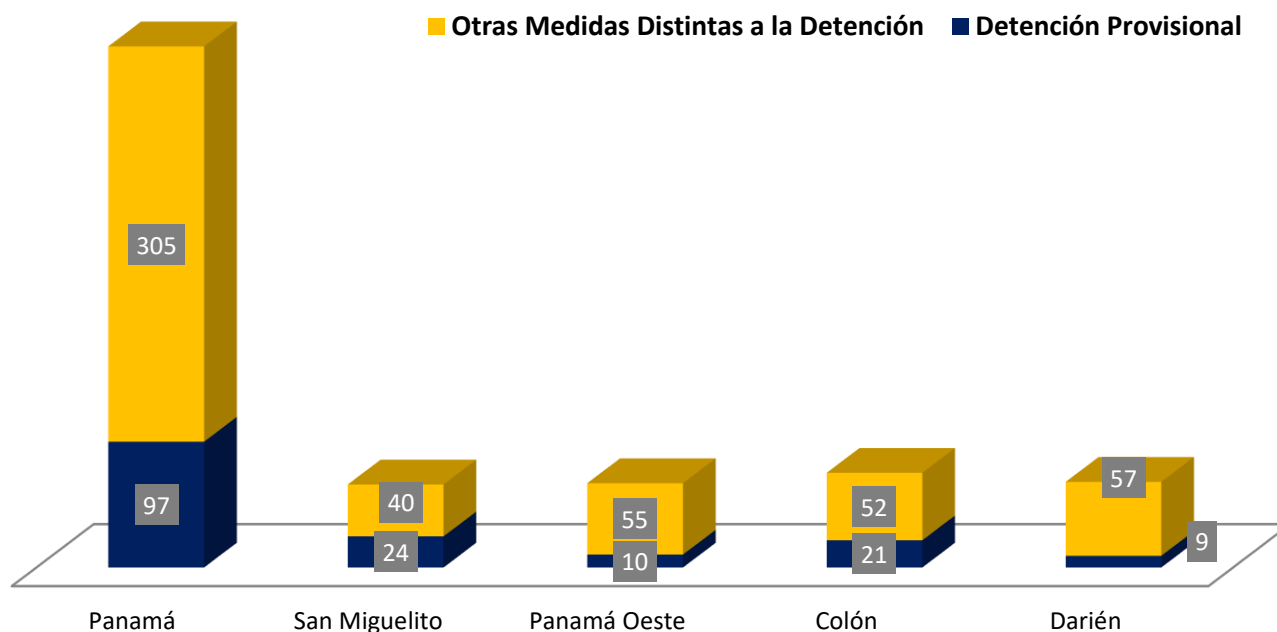
**Cuadro 9. NÚMERO DE MEDIDAS CAUTELARES APLICADAS EN EL SISTEMA PENAL ACUSATORIO EN EL PRIMER DISTRITO JUDICIAL DE PANAMÁ, POR TIPO DE MEDIDA APLICADA, SEGÚN CIRCUITO JUDICIAL: DEL 1 AL 29 DE FEBRERO DE 2024 (P)**

Circuito Judicial	Total...		Tipo de Medida Aplicada	
	Número	Porcentaje	Detención Provisional	Otras Medidas Distintas a la Detención
<b>TOTAL...</b>	<b>670</b>	<b>100%</b>	<b>161</b>	<b>509</b>
Panamá	402	60%	97	305
San Miguelito	64	10%	24	40
Panamá Oeste	65	10%	10	55
Colón	73	11%	21	52
Darién	66	10%	9	57

(P) Cifras preliminares.

Fuente: Centro de Estadísticas, Ministerio Público de Panamá, Sistema de Audiencia Interno.

**Gráfica 10. NÚMERO DE MEDIDAS CAUTELARES APLICADAS EN EL SISTEMA PENAL ACUSATORIO EN EL PRIMER DISTRITO JUDICIAL DE PANAMÁ, POR TIPO DE MEDIDA APLICADA, SEGÚN CIRCUITO JUDICIAL: DEL 1 AL 29 DE FEBRERO DE 2024 (P)**



(P) Cifras preliminares.

Fuente: Centro de Estadísticas, Ministerio Público de Panamá, Sistema de Audiencia Interno.



MINISTERIO PÚBLICO  
PROCURADURÍA GENERAL DE LA NACIÓN

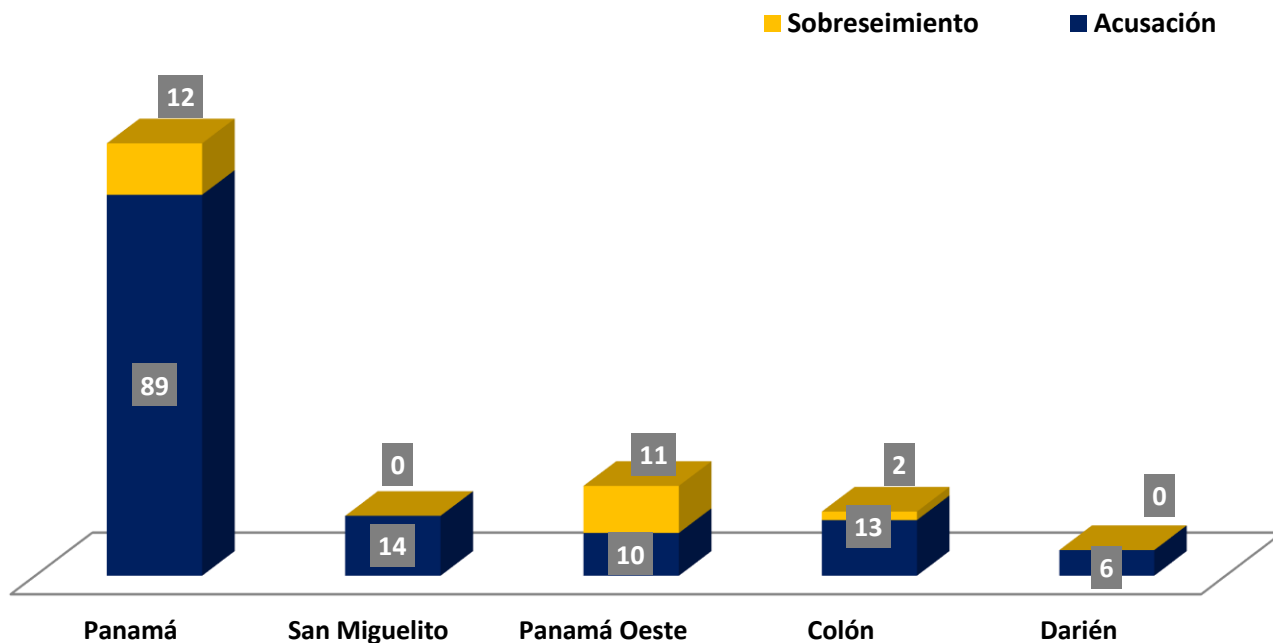
**Cuadro 10. NÚMERO DE AUDIENCIAS DE FASE INTERMEDIA REALIZADAS EN EL SISTEMA PENAL ACUSATORIO, EN EL PRIMER DISTRITO JUDICIAL DE PANAMÁ, POR CIRCUITO JUDICIAL, SEGÚN TIPO DE AUDIENCIA: DEL 1 AL 29 DE FEBRERO DE 2024 (P)**

Tipo de Audiencia	Total...		Circuito Judicial				
	Número	Porcentaje	Panamá	San Miguelito	Panamá Oeste	Colón	Darién
<b>TOTAL...</b>	<b>157</b>	<b>100%</b>	<b>101</b>	<b>14</b>	<b>21</b>	<b>15</b>	<b>6</b>
Acusación	132	84%	89	14	10	13	6
Sobreseimiento	25	16%	12	-	11	2	-

(P) Cifras preliminares.

Fuente: Centro de Estadísticas, Ministerio Público de Panamá, Sistema de Audiencia Interno.

**Gráfica 11. NÚMERO DE AUDIENCIAS DE FASE INTERMEDIA REALIZADAS EN EL SISTEMA PENAL ACUSATORIO EN EL PRIMER DISTRITO JUDICIAL DE PANAMÁ, POR CIRCUITO JUDICIAL, SEGÚN TIPO DE AUDIENCIA: DEL 1 AL 29 DE FEBRERO DE 2024 (P)**



(P) Cifras preliminares.

Fuente: Centro de Estadísticas, Ministerio Público de Panamá, Sistema de Audiencia Interno.



**MINISTERIO PÚBLICO  
PROCURADURÍA GENERAL DE LA NACIÓN**

**Cuadro 11. NÚMERO DE SENTENCIAS EN EL SISTEMA PENAL ACUSATORIO EN EL PRIMER DISTRITO JUDICIAL DE PANAMÁ, POR CIRCUITO JUDICIAL, SEGÚN TIPO DE PROCEDIMIENTO: DEL 1 AL 29 DE FEBRERO DE 2024 (P)**

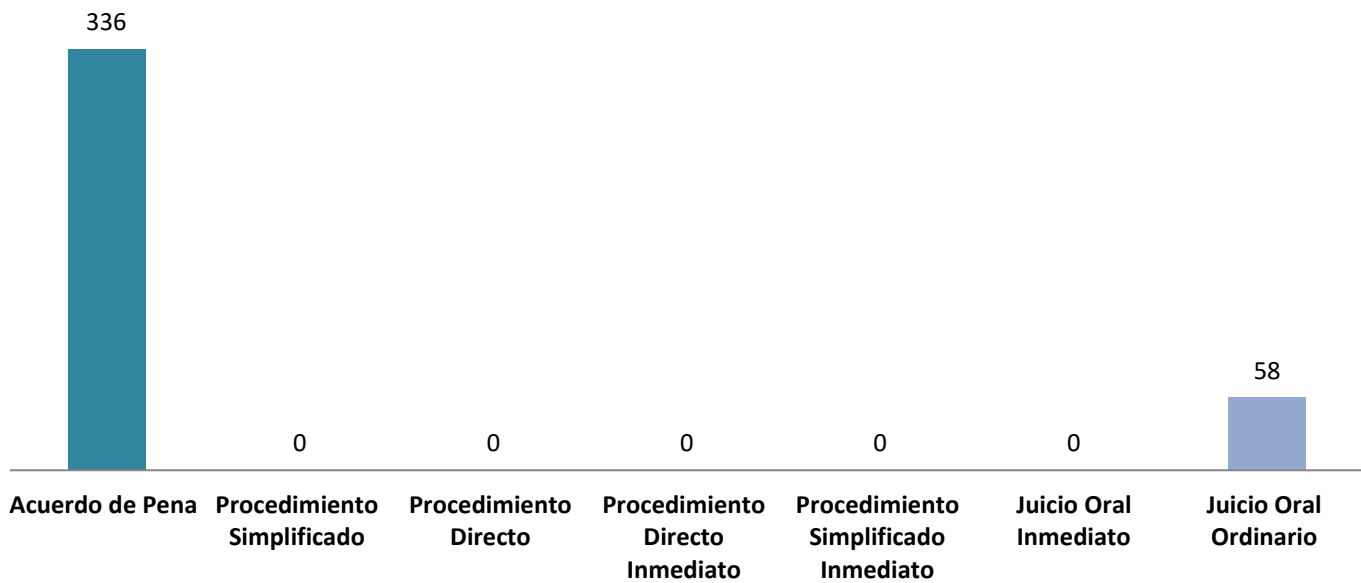
Tipo de Procedimiento (1)	Total...		Circuito Judicial				
	Número	Porcentaje	Panamá	San Miguelito	Panamá Oeste	Colón	Darién
<b>TOTAL...</b>	<b>394</b>	<b>100%</b>	<b>251</b>	<b>11</b>	<b>52</b>	<b>59</b>	<b>21</b>
Acuerdo de Pena	336	85%	223	7	38	52	16
Procedimiento Simplificado	0	0%	-	-	-	-	-
Procedimiento Directo	0	0%	-	-	-	-	-
Procedimiento Directo Inmediato	0	0%	-	-	-	-	-
Procedimiento Simplificado Inmediato	0	0%	-	-	-	-	-
Juicio Oral Inmediato	0	0%	-	-	-	-	-
Juicio Oral Ordinario	58	15%	28	4	14	7	5

(1) La información presentada en este cuadro corresponde a datos por carpeta.

(P) Cifras preliminares.

Fuente: Centro de Estadísticas, Ministerio Público de Panamá, Sistema de Audiencia Interno.

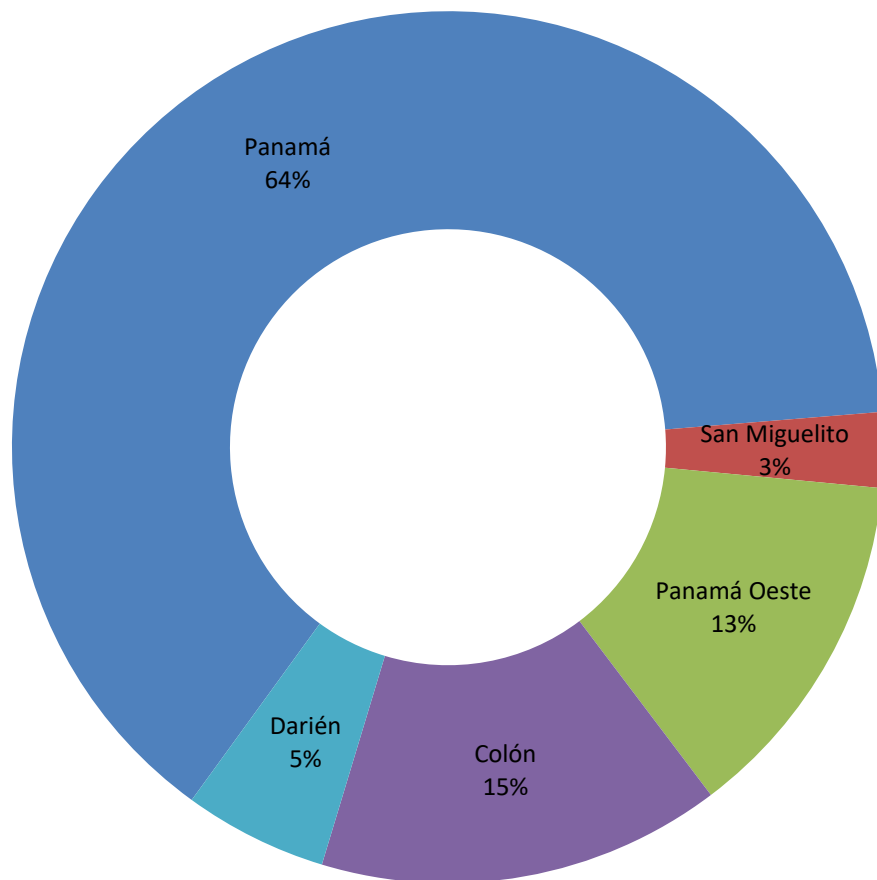
**Gráfica 12. NÚMERO DE SENTENCIAS DE EL SISTEMA PENAL ACUSATORIO EN EL PRIMER DISTRITO JUDICIAL DE PANAMÁ, SEGÚN TIPO DE PROCEDIMIENTO: DEL 1 AL 29 DE FEBRERO DE 2024 (P)**



(P) Cifras preliminares.



**Gráfica 13. DISTRIBUCIÓN PORCENTUAL DE LAS SENTENCIAS EN EL SISTEMA PENAL ACUSATORIO EN EL PRIMER DISTRITO JUDICIAL DE PANAMÁ, POR CIRCUITO JUDICIAL: DEL 1 AL 29 DE FEBRERO DE 2024 (P)**



(P) Cifras preliminares.

Fuente: Centro de Estadísticas, Ministerio Público de Panamá, Sistema de Audiencia Interno.



MINISTERIO PÚBLICO  
PROCURADURÍA GENERAL DE LA NACIÓN

Cuadro 12. NÚMERO DE SENTENCIA EN EL SISTEMA PENAL ACUSATORIO EN EL PRIMER DISTRITO JUDICIAL DE PANAMÁ, POR CIRCUITO JUDICIAL, SEGÚN TIPO DE FALLO DE LA SENTENCIA: DEL 1 AL 29 DE FEBRERO DE 2024 (P)

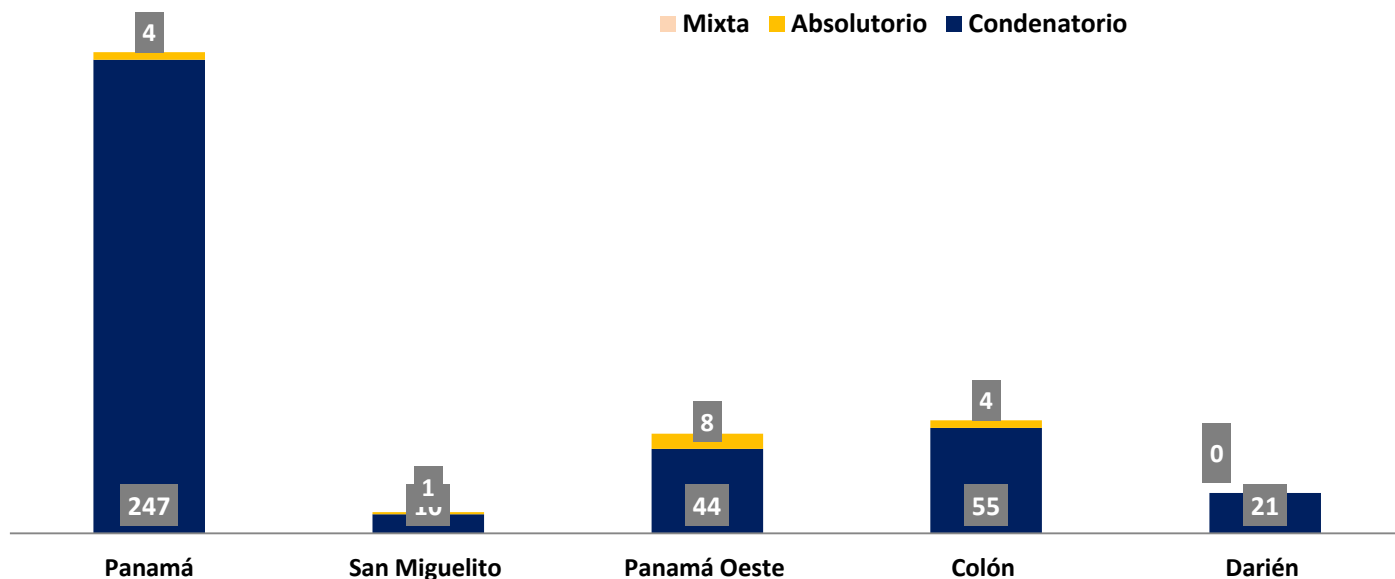
Tipo de Fallo de La Sentencia (1)	Total...		Circuito Judicial				
	Número	Porcentaje	Panamá	San Miguelito	Panamá Oeste	Colón	Darién
<b>TOTAL...</b>	<b>394</b>	<b>100%</b>	<b>251</b>	<b>11</b>	<b>52</b>	<b>59</b>	<b>21</b>
Condenatorio	377	96%	247	10	44	55	21
Absolutorio	17	4%	4	1	8	4	-
Mixta	0	0%	-	-	-	-	-

(1) Los datos presentados en este cuadro corresponden a cifras por carpetas.

(P) Cifras preliminares.

Fuente: Centro de Estadísticas, Ministerio Público de Panamá, Sistema de Audiencia Interno.

Gráfica 14. NÚMERO DE SENTENCIA EN EL SISTEMA PENAL ACUSATORIO EN EL PRIMER DISTRITO JUDICIAL DE PANAMÁ, POR CIRCUITO JUDICIAL, SEGÚN TIPO DE FALLO DE LA SENTENCIA: DEL 1 AL 29 DE FEBRERO DE 2024 (P)



(P) Se refiere a cifras preliminares.

Fuente: Centro de Estadísticas, Ministerio Público de Panamá, Sistema de Audiencia Interno.



MINISTERIO PÚBLICO  
PROCURADURÍA GENERAL DE LA NACIÓN

Cuadro 13. NÚMERO DE CAUSAS EGRESADAS EN EL SISTEMA PENAL ACUSATORIO EN EL PRIMER DISTRITO JUDICIAL DE PANAMÁ, POR CIRCUITO JUDICIAL, SEGÚN TIPOS DE SALIDAS:  
DEL 1 AL 29 DE FEBRERO DE 2024 (P)

Salidas definitivas	Total...		Circuito Judicial				
	Número	Porcentaje	Panamá	San Miguelito	Panamá Oeste	Colón	Darién
<b>TOTAL...</b>	<b>1392</b>	<b>100%</b>	<b>863</b>	<b>87</b>	<b>268</b>	<b>135</b>	<b>39</b>
Causas Egresadas por Sentencias ( Incluirla Rupturas Procesales)	395	28%	252	11	52	59	21
Declinatoria a La Esfera Administrativa (Jueces de Paz y Alcaldía)	344	25%	228	37	56	21	2
Nulidades	0	0%	-	-	-	-	-
Causas Acumuladas (1)	56	4%	18	-	35	2	1
Salida Al Sistema Mixto	0	0%	-	-	-	-	-
Salida a La Ley 40 (Adolescentes)	34	2%	26	1	-	-	7
Extinción de la Acción Penal (2)	423	30%	273	30	77	35	8
Criterio de Oportunidad por Resolución del Fiscal	87	6%	35	7	29	16	-
Otros Tipo de Salidas	6	0%	6	-	-	-	-
Sobreseimientos (3)	47	3%	25	1	19	2	-

(1) En la Regional de Panamá Oeste 26 se dieron por duplicidad.


(2) En la regional de Panamá Oeste 4 fueron negadas, en la Regional de Colón 1 fue negada.

(3) En la regional de Panamá Oeste 9 fueron por resolución fiscal y 1 no fue aceptado.

(P) Cifras preliminares.

Fuente: Centro de Estadísticas, Ministerio Público de Panamá, Sistema de Audiencia Interno.

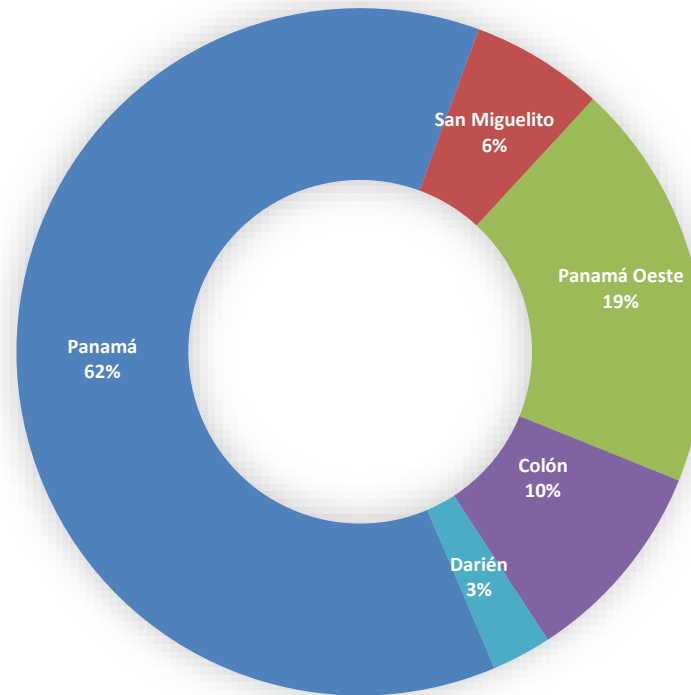
Gráfica 15. NÚMERO DE CAUSAS EGRESADAS EN EL SISTEMA PENAL ACUSATORIO EN EL PRIMER DISTRITO JUDICIAL DE PANAMÁ, SEGÚN TIPOS DE SALIDAS  
DEL 1 AL 29 DE FEBRERO DE 2024 (P)



(P) Cifras preliminares.

Fuente: Centro de Estadísticas, Ministerio Público de Panamá, Sistema de Audiencia Interno.

**Gráfica 16. DISTRIBUCIÓN PORCENTAJE DE CAUSAS EGRESADAS EN EL SISTEMA PENAL ACUSATORIO, EN EL PRIMER DISTRITO JUDICIAL DE PANAMÁ, POR CIRCUITO JUDICIAL: DEL 1 AL 31 DE ENERO DE 2024. (P)**



(P) Cifras preliminares.

Fuente: Centro de Estadísticas, Ministerio Público de Panamá, Sistema de Audiencia Interno.



MINISTERIO PÚBLICO  
PROCURADURÍA GENERAL DE LA NACIÓN

**Cuadro 14. NÚMERO DE CAUSAS SUSPENDIDAS EN EL SISTEMA PENAL ACUSATORIO EN EL PRIMER DISTRITO JUDICIAL DE PANAMÁ, SEGÚN TIPOS DE SUSPENSIONES: DEL 1 AL 29 DE FEBRERO DE 2024 (P)**

Tipos de Suspensiones	Total...		Circuito Judicial				
	Número	Porcentaje	Panamá	San Miguelito	Panamá Oeste	Colón	Darién
<b>TOTAL...</b>	<b>4610</b>	<b>100%</b>	<b>2629</b>	<b>552</b>	<b>982</b>	<b>376</b>	<b>71</b>
Suspensión del Proceso Sujeto a Condiciones (1)	245	5%	118	23	75	20	9
Archivo Provisional	4276	93%	2470	519	877	348	62
Suspensión por Acuerdo de Conciliación	0	0%	-	-	-	-	-
Suspensión por Acuerdo de Mediación (2)	89	2%	41	10	30	8	-

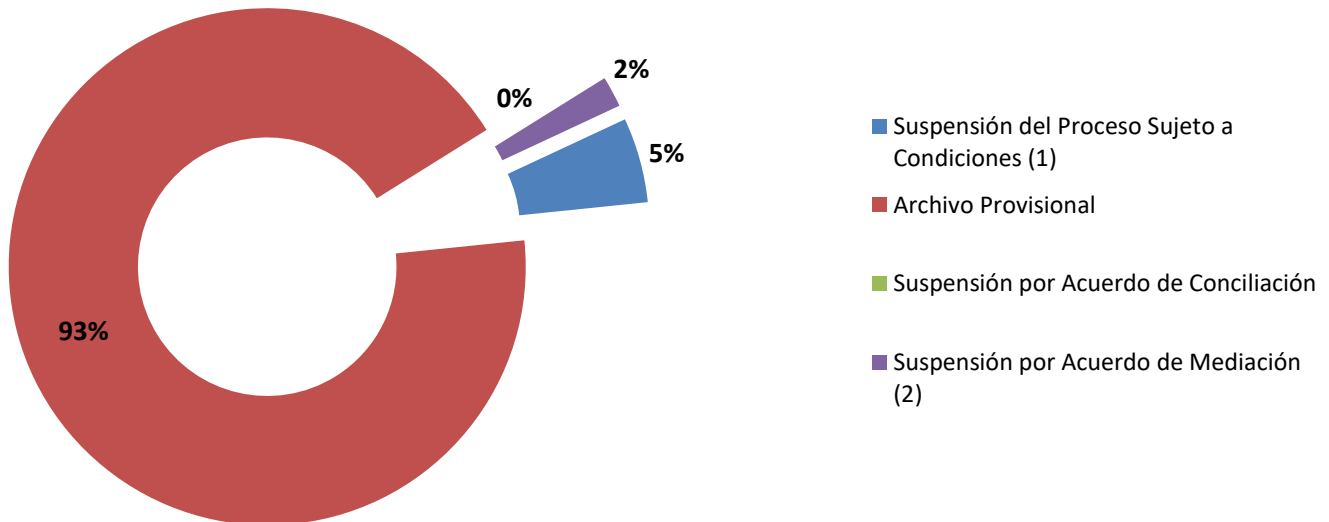
(1) En la Regional de Panamá Oeste 5 fueron negadas, en la Regional de Colón 1 fue negada.

(2) En la Regional de Panamá Oeste 23 fueron negadas, en la Regional de San Miguelito 9 fueron negados, en la Regional de Colón 3 fueron negadas.

(P) Cifras preliminares.

Fuente: Centro de Estadísticas, Ministerio Público de Panamá, Sistema de Audiencia Interno.

**Gráfica 17. DISTRIBUCIÓN PORCENTUAL DE LAS CAUSAS SUSPENDIDAS EN EL SISTEMA PENAL ACUSATORIO EN EL PRIMER DISTRITO JUDICIAL DE PANAMÁ, SEGÚN TIPOS DE SUSPENSIONES: DEL 1 AL 29 DE FEBRERO DE 2024 (P)**

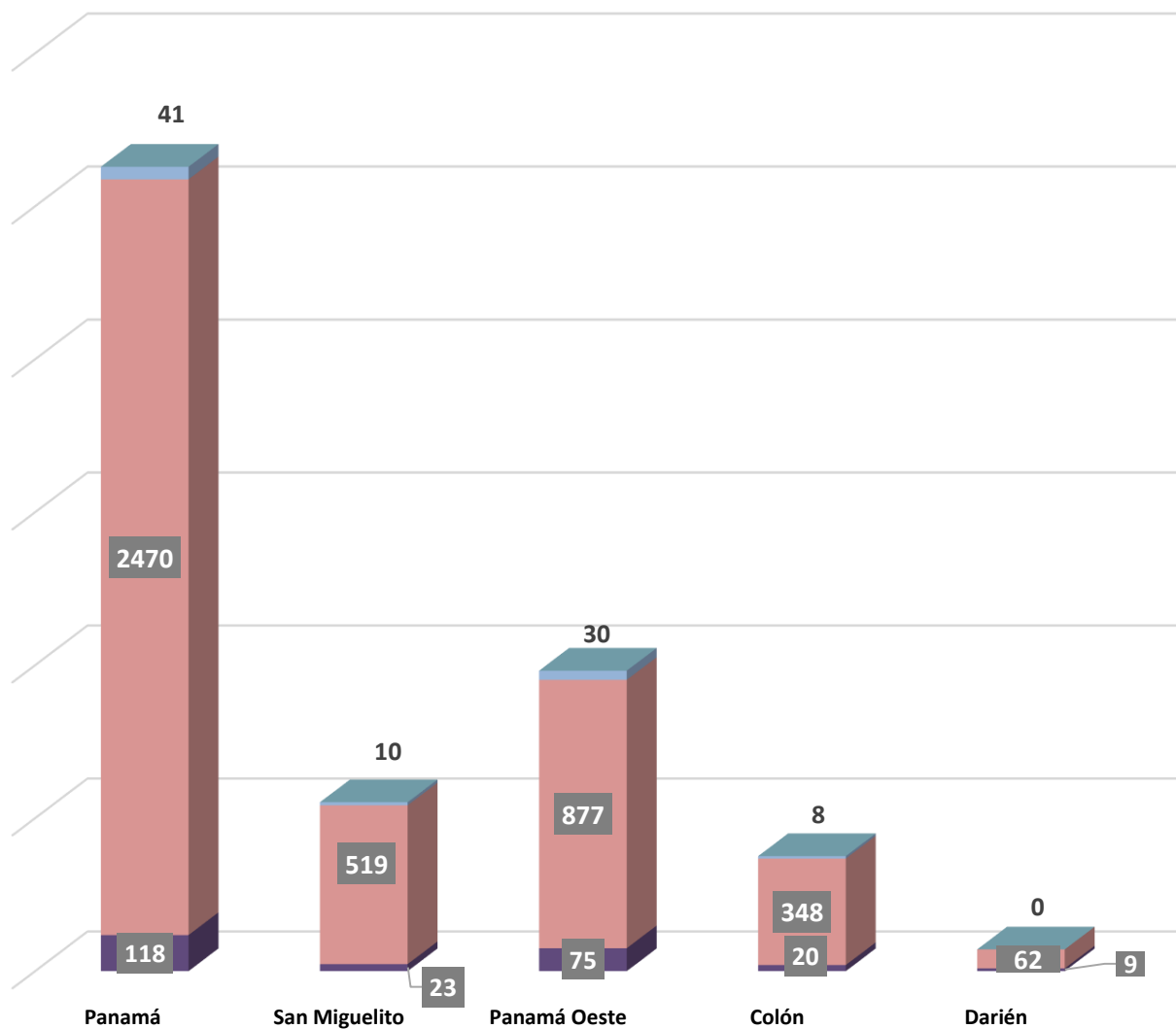


(P) Cifras preliminares.

Fuente: Centro de Estadísticas, Ministerio Público de Panamá, Sistema de Audiencia Interno.

**Gráfica 18. NÚMERO DE CAUSAS SUSPENDIDAS EN EL SISTEMA PENAL ACUSATORIO EN EL PRIMER DISTRITO JUDICIAL DE PANAMÁ, POR CIRCUITO JUDICIAL, SEGÚN TIPOS DE SUSPENSIONES: DEL 1 AL 29 DE FEBRERO DE 2024 (P)**

- Suspensión del Proceso Sujeto a Condiciones (1)
- Archivo Provisional
- Suspensión por Acuerdo de Mediación (2)
- Suspensión por Acuerdo de Conciliación



(P) Cifras preliminares.

Fuente: Centro de Estadísticas, Ministerio Público de Panamá, Sistema de Audiencia Interno.



MINISTERIO PÚBLICO  
PROCURADURÍA GENERAL DE LA NACIÓN

**Cuadro 15. NÚMERO DE PROCEDIMIENTOS ALTERNOS DE SOLUCIÓN DE CONFLICTO PENAL APLICADOS EN EL SISTEMA PENAL ACUSATORIO EN EL PRIMER DISTRITO JUDICIAL DE PANAMÁ, POR CIRCUITO JUDICIAL, SEGÚN TIPO DE PROCEDIMIENTO ALTERNO: DEL 1 AL 29 DE FEBRERO DE 2024 (P)**

Tipo de Procedimientos Alternos de Solución de Conflicto	Total...		Circuito Judicial				
	Número	Porcentaje	Panamá	San Miguelito	Panamá Oeste	Colón	Darién
<b>TOTAL...</b>	<b>924</b>	<b>100%</b>	<b>561</b>	<b>52</b>	<b>179</b>	<b>105</b>	<b>27</b>
Acuerdo de Pena (1)	418	45%	293	9	40	59	17
Criterio de Oportunidad	104	11%	52	7	29	16	-
Desistimiento	40	4%	29	3	5	2	1
Conciliación	0	0%	-	-	-	-	-
Mediación (2)	117	13%	69	10	30	8	-
Suspensión del Proceso Sujeto a Condiciones (3)	245	27%	118	23	75	20	9

(1) En la Regional de Panamá Oeste 1 fue negado, en la Regional de Colón 1 fue negado.

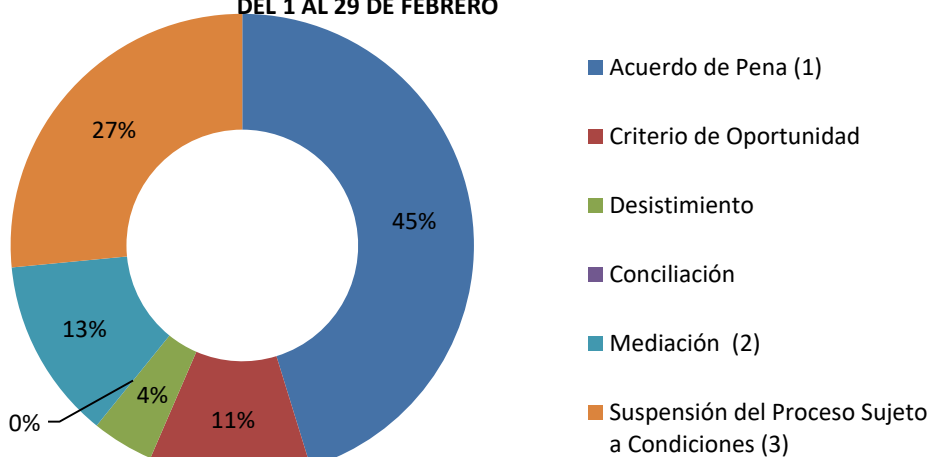
(2) En la Regional de Panamá Oeste 23 no aceptados, en la Regional de San Miguelito 9 no fueron aceptados, en la Regional de Colón 3 no fueron aceptados, en el área Metropolitana 24 no fueron aceptadas, en el área Metropolitana 24 no fueron aceptadas.

(3) En la Regional de Panamá Oeste 5 fueron negados, en la Regional de Colón 1 fue negada, en el área Metropolitana 14 no fueron aceptadas.

(P) Cifras preliminares.

Fuente: Centro de Estadísticas, Ministerio Público de Panamá, Sistema de Audiencia Interno

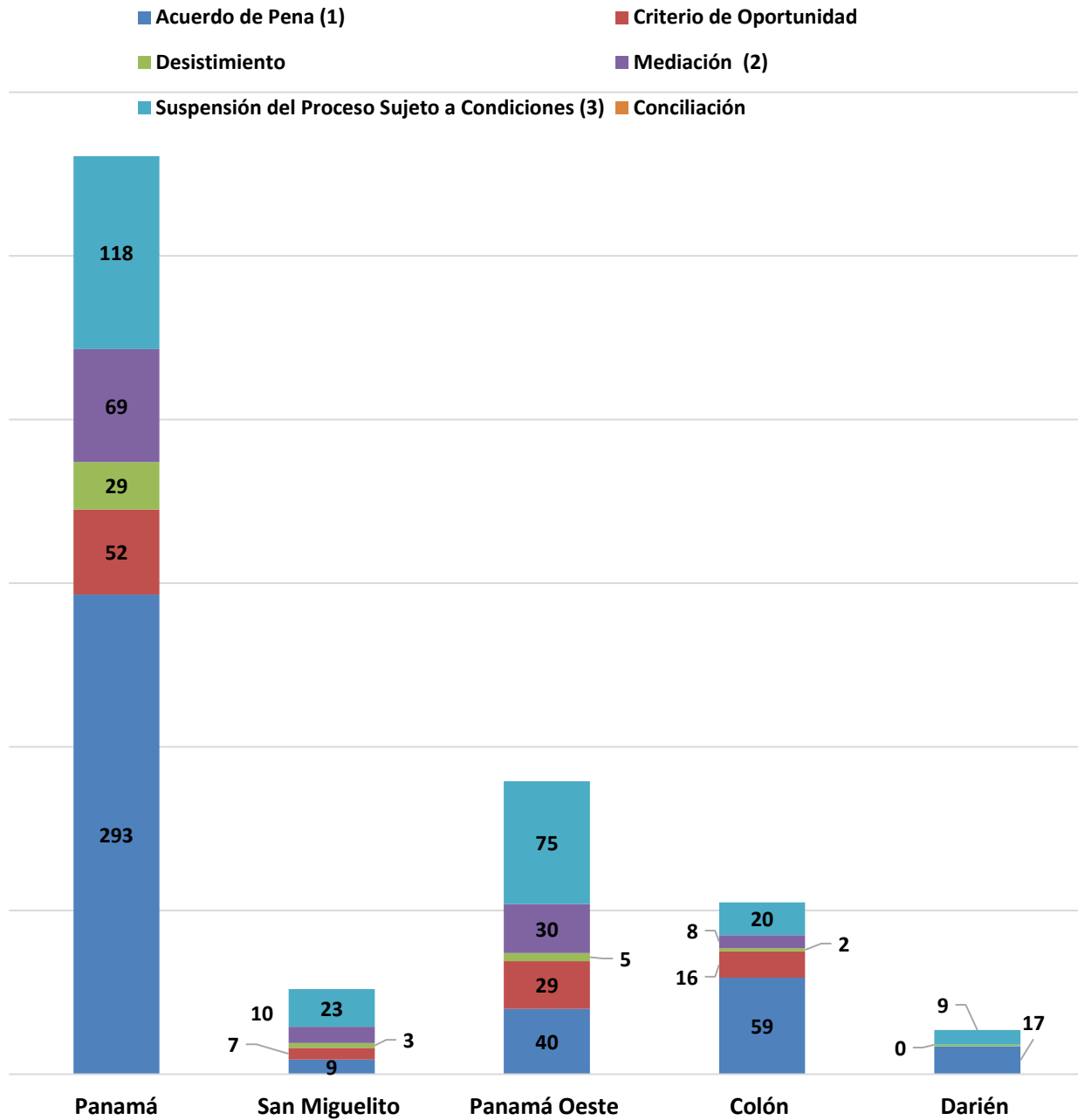
**Gráfica 19. DISTRIBUCIÓN PORCENTUAL DE PROCEDIMIENTOS ALTERNOS DE SOLUCIÓN DE CONFLICTO PENAL APLICADOS EN EL SISTEMA PENAL ACUSATORIO EN EL PRIMER DISTRITO JUDICIAL DE PANAMÁ, SEGÚN TIPO: DEL 1 AL 29 DE FEBRERO**



(P) Cifras preliminares.

Fuente: Centro de Estadísticas, Ministerio Público de Panamá, Sistema de Audiencia Interno.

**Gráfica 20. NÚMERO DE PROCEDIMIENTOS ALTERNOS DE SOLUCIÓN DE CONFLICTO PENAL APLICADOS EN EL SISTEMA PENAL ACUSATORIO EN EL PRIMER DISTRITO JUDICIAL DE PANAMÁ, POR CIRCUITO JUDICIAL, SEGÚN TIPO: DEL 1 AL 29 DE FEBRERO DE 2024 (P)**



(P) Cifras preliminares.

Fuente: Centro de Estadísticas, Ministerio Público de Panamá, Sistema de Audiencia Interno.





MINISTERIO PÚBLICO  
PROCURADURÍA GENERAL DE LA NACIÓN

**Cuadro 16. NÚMERO DE CAUSAS ARCHIVADAS PROVISIONALMENTE EN EL SISTEMA PENAL ACUSATORIO EN EL PRIMER DISTRITO JUDICIAL DE PANAMÁ, POR CIRCUITO JUDICIAL, SEGÚN DELITOS GENÉRICOS: DEL 1 AL 29 DE FEBRERO DE 2024 (P)**

Delitos Genéricos	Total...		Circuito Judicial				
	Número	Porcentaje	Panamá	San Miguelito	Panamá Oeste	Colón	Darién
<b>TOTAL...</b>	<b>4276</b>	<b>100%</b>	<b>2470</b>	<b>519</b>	<b>877</b>	<b>348</b>	<b>62</b>
Título I - Delitos contra la Vida y la Integridad Personal	306	7%	139	43	70	39	15
Título II - Delitos contra la Libertad	51	1%	32	4	11	3	1
Título III - Delitos contra la Libertad e Integridad Sexual	108	3%	49	10	31	12	6
Título IV - Delitos contra el Honor de la Persona Natural	5	0%	3	-	2	-	-
Título V - Delitos contra el Orden Jurídico Familiar y el Estado Civil	1051	25%	477	83	415	65	11
Título VI - Delitos contra el Patrimonio Económico	1266	30%	856	113	190	84	23
Título VII - Delitos contra el Orden Económico	147	3%	115	9	17	6	-
Título VIII - Delitos contra la Seguridad Jurídica de los Medios Electrónicos	16	0%	12	1	2	1	-
Título IX - Delitos contra la Seguridad Colectiva	680	16%	224	230	97	126	3
Título X - Delitos contra la Administración Pública	457	11%	444	-	5	8	-
Título XI - Delitos contra la Fe Pública	149	3%	92	26	29	1	1
Título XII - Delitos contra la Administración de Justicia	24	1%	18	-	4	1	1
Título XIII - Delitos contra el Ambiente y el Ordenamiento Territorial	8	0%	3	-	3	1	1
Título XIV - Delitos contra la Personalidad Jurídica del Estado	1	0%	0	-	1	-	-
Título XV - Delitos contra la Humanidad	7	0%	6	-	-	1	-

(P) Cifras preliminares.

Fuente: Centro de Estadísticas, Ministerio Público de Panamá, Sistema de Audiencia Interno.



MINISTERIO PÚBLICO  
PROCURADURÍA GENERAL DE LA NACIÓN

**Cuadro 17. NÚMERO DE SENTENCIAS EN EL SISTEMA PENAL ACUSATORIO EN EL PRIMER DISTRITO JUDICIAL DE PANAMÁ,  
POR CIRCUITO, SEGÚN DELITOS GENÉRICOS: DEL 1 AL 29 DE FEBRERO DE 2024 (P)**

Delitos Genéricos	Total...		Circuito Judicial				
	Número	Porcentaje	Panamá	San Miguelito	Panamá Oeste	Colón	Darién
<b>TOTAL...</b>	<b>394</b>	<b>100%</b>	<b>251</b>	<b>11</b>	<b>52</b>	<b>59</b>	<b>21</b>
Título I - Delitos contra la Vida y la Integridad Personal	40	10%	16	3	8	11	2
Título II - Delitos contra la Libertad	2	1%	1	-	0	0	1
Título III - Delitos contra la Libertad e Integridad Sexual	49	12%	11	1	15	17	5
Título IV - Delitos contra el Honor de la Persona Natural	10	3%	10	-	-	-	-
Título V - Delitos contra el Orden Jurídico Familiar y el Estado Civil	43	11%	30	2	3	7	1
Título VI - Delitos contra el Patrimonio Económico	82	21%	48	4	16	9	5
Título VII - Delitos contra el Orden Económico	10	3%	10	-	0	-	-
Título VIII - Delitos contra la Seguridad Jurídica de los Medios Electrónicos	0	0%	-	-	-	-	-
Título IX - Delitos contra la Seguridad Colectiva	116	29%	91	1	5	13	6
Título X - Delitos contra la Administración Pública	3	1%	1	-	1	1	-
Título XI - Delitos contra la Fe Pública	26	7%	23	-	2	-	1
Título XII - Delitos contra la Administración de Justicia	6	2%	3	-	2	1	-
Título XIII - Delitos contra el Ambiente y el Ordenamiento Territorial	3	1%	3	-	-	-	-
Título XIV - Delitos contra la Personalidad Jurídica del Estado	0	0%	-	-	-	-	-
Título XV - Delitos contra la Humanidad	4	1%	4	-	-	-	-

(P) Cifras preliminares.

Fuente: Centro de Estadísticas, Ministerio Público de Panamá, Sistema de Audiencia Interno.



MINISTERIO PÚBLICO  
PROCURADURÍA GENERAL DE LA NACIÓN

**Cuadro 18. NÚMERO DE PROCEDIMIENTOS ALTERNOS DE SOLUCIÓN DE CONFLICTO PENAL APLICADOS EN EL SISTEMA PENAL ACUSATORIO EN EL PRIMER DISTRITO JUDICIAL DE PANAMÁ, POR CIRCUITO JUDICIAL, SEGÚN DELITOS GENÉRICOS: DEL 1 AL 29 DE FEBRERO DE 2024 (P)**

Delitos Genéricos	TOTAL...		Circuito Judicial				
	Cantidad	Porcentaje	Panamá	San Miguelito	Panamá Oeste	Colón	Darién
<b>TOTAL...</b>	<b>924</b>	<b>100%</b>	<b>561</b>	<b>52</b>	<b>179</b>	<b>105</b>	<b>27</b>
Título I - Delitos contra la Vida y la Integridad Personal	112	12%	54	15	31	12	-
Título II - Delitos contra la Libertad	6	1%	3	-	2	1	-
Título III - Delitos contra la Libertad e Integridad Sexual	54	6%	20	-	13	16	5
Título IV - Delitos contra el Honor de la Persona Natural	1	0%	0	-	1	-	-
Título V - Delitos contra el Orden Jurídico Familiar y el Estado Civil	223	24%	100	23	68	23	9
Título VI - Delitos contra el Patrimonio Económico	237	26%	149	13	39	31	5
Título VII - Delitos contra el Orden Económico	39	4%	28	-	10	1	-
Título VIII - Delitos contra la Seguridad Jurídica de los Medios Electrónicos	3	0%	3	-	-	-	-
Título IX - Delitos contra la Seguridad Colectiva	179	19%	152	-	4	15	8
Título X - Delitos contra la Administración Pública	6	1%	2	-	3	1	-
Título XI - Delitos contra la Fe Pública	36	4%	33	-	3	-	-
Título XII - Delitos contra la Administración de Justicia	13	1%	4	1	5	3	-
Título XIII - Delitos contra el Ambiente y el Ordenamiento Territorial	11	1%	9	-	-	2	-
Título XIV - Delitos contra la Personalidad Jurídica del Estado	0	0%	0	-	-	-	-
Título XV - Delitos contra la Humanidad	4	0%	4	-	-	-	-

(P) Cifras preliminares.

Fuente: Centro de Estadísticas, Ministerio Público de Panamá, Sistema de Audiencia Interno.