



MINISTERIO PÚBLICO
PROCURADURÍA GENERAL DE LA NACIÓN

Cuadro 1. CANTIDAD DE VÍCTIMAS DE HOMICIDIOS REGISTRADOS A NIVEL NACIONAL, SEGÚN MES; DEL 1 DE ENERO AL 29 DE FEBRERO 2024 (P)

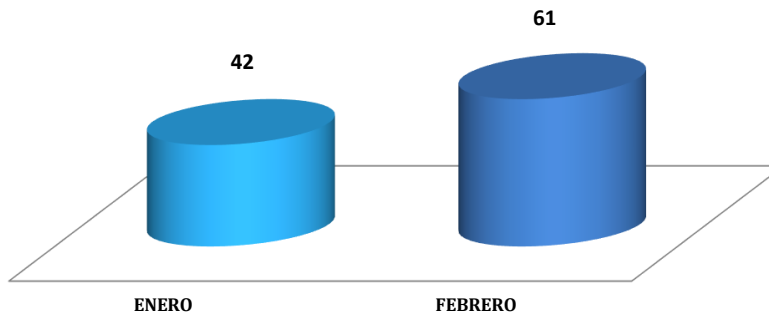
MES	CANTIDAD	PORCENTAJE
TOTAL...	103	100%
ENERO	42	41%
FEBRERO	61	59%

(P) Hace referencia a cifras preliminares.

Fuente: Centro de Estadísticas, Ministerio Público de Panamá/ Unidades de Homicidios Ministerio Público.

MINISTERIO PÚBLICO
PROCURADURÍA GENERAL DE LA NACIÓN

Gráfico 1. CANTIDAD DE VÍCTIMAS DE HOMICIDIOS REGISTRADOS A NIVEL NACIONAL SEGÚN MES; DEL 1 DE ENERO AL 29 DE FEBRERO 2024 (P)



(P) Hace referencia a cifras preliminares.

Fuente: Centro de Estadísticas, Ministerio Público de Panamá/ Unidades de Homicidios Ministerio Público.



MINISTERIO PÚBLICO
 PROCURADURÍA GENERAL DE LA NACIÓN

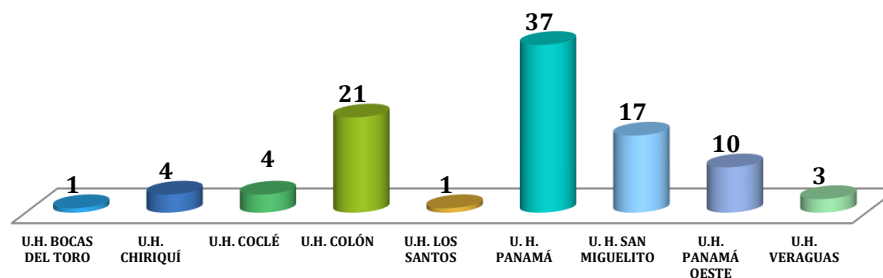
Cuadro 2. CANTIDAD DE VÍCTIMAS DE HOMICIDIOS REGISTRADOS A NIVEL NACIONAL, SEGÚN ÁREA GEOGRÁFICA; DEL 1 DE ENERO AL 29 DE FEBRERO 2024 (P)

UNIDADES DE HOMICIDIO ÁREA GEOGRÁFICA	CANTIDAD	PORCENTAJE
TOTAL...	103	100%
U.H. BOCAS DEL TORO	1	1%
U.H. CHIRIQUÍ	4	4%
U.H. COCLÉ	4	4%
U.H. COLÓN	21	20%
U.H. DARIÉN	4	4%
U.H. HERRERA	1	1%
U.H. LOS SANTOS	1	1%
U. H. PANAMÁ	37	36%
U. H. SAN MIGUELITO	17	17%
U.H. PANAMÁ OESTE	10	10%
U.H. VERAGUAS	3	3%

(P) Hace referencia a cifras preliminares.

Fuente: Centro de Estadísticas, Ministerio Público de Panamá/ Unidades de Homicidios Ministerio Público.

MINISTERIO PÚBLICO
 PROCURADURÍA GENERAL DE LA NACIÓN
 Gráfico 2. CANTIDAD DE VÍCTIMAS DE HOMICIDIOS REGISTRADOS A NIVEL NACIONAL SEGÚN ÁREA GEOGRÁFICA;
 DEL 1 DE ENERO AL 29 DE FEBRERO 2024 (P)



(P) Hace referencia a cifras preliminares.

Fuente: Centro de Estadísticas, Ministerio Público de Panamá/ Unidades de Homicidios Ministerio Público.



MINISTERIO PÚBLICO
PROCURADURÍA GENERAL DE LA NACIÓN

Cuadro 3. CANTIDAD DE VÍCTIMAS DE HOMICIDIOS REGISTRADOS A NIVEL NACIONAL, SEGÚN GÉNERO; DEL 1 DE ENERO AL 29 DE FEBRERO 2024 (P)

GÉNERO	CANTIDAD	PORCENTAJE
TOTAL...	103	100%
MASCULINO	95	92%
FEMENINO	7	7%
Sin Determinar (1)	1	1%

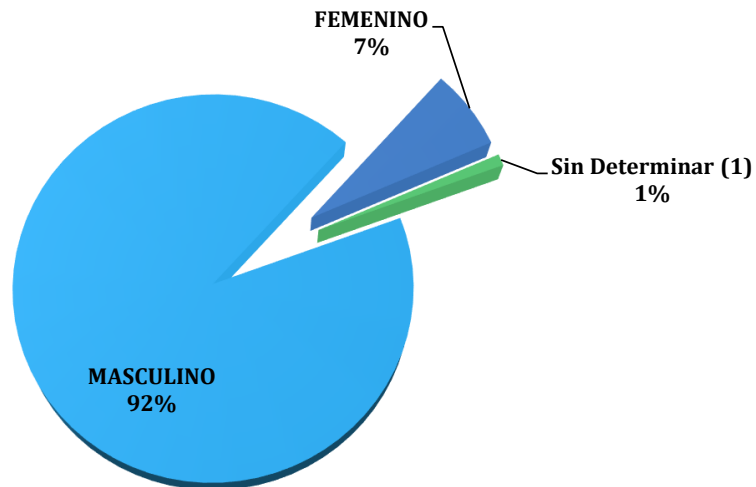
(1) Las cifras sin determinar, se refiere a cuerpos que en su momento no se les pudo dictaminar el sexo de la víctima, por su avanzado grado de descomposición y/o calcinación. También son causas que se mantienen en investigación.

(P) Hace referencia a cifras preliminares.

Fuente: Centro de Estadísticas, Ministerio Público de Panamá/ Unidades de Homicidios Ministerio Público.

MINISTERIO PÚBLICO
PROCURADURÍA GENERAL DE LA NACIÓN

Gráfico 3. DISTRIBUCIÓN PORCENTUAL DE VÍCTIMAS DE HOMICIDIOS REGISTRADOS A NIVEL NACIONAL SEGÚN GÉNERO; DEL 1 DE ENERO AL 29 DE FEBRERO 2024 (P)



(P) Hace referencia a cifras preliminares.

Fuente: Centro de Estadísticas, Ministerio Público de Panamá/ Unidades de Homicidios Ministerio Público.



MINISTERIO PÚBLICO
 PROCURADURÍA GENERAL DE LA NACIÓN

Cuadro 4. CANTIDAD DE VÍCTIMAS DE HOMICIDIOS REGISTRADOS A NIVEL NACIONAL, SEGÚN RANGO DE EDAD; DEL 1 DE ENERO AL 29 DE FEBRERO 2024 (P)

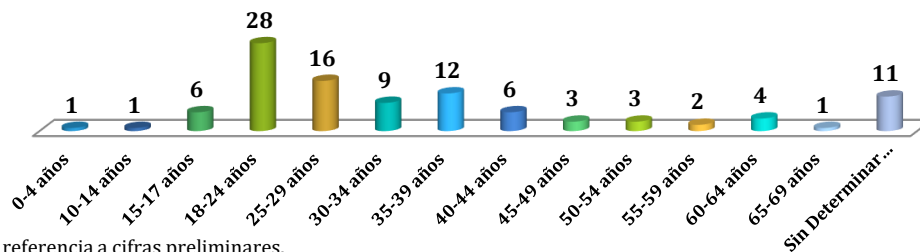
RANGO DE EDAD	TOTAL	PORCENTAJE
TOTAL...	103	100%
0-4 años	1	1%
10-14 años	1	1%
15-17 años	6	6%
18-24 años	28	27%
25-29 años	16	16%
30-34 años	9	9%
35-39 años	12	12%
40-44 años	6	6%
45-49 años	3	3%
50-54 años	3	3%
55-59 años	2	2%
60-64 años	4	4%
65-69 años	1	1%
Sin Determinar (1)	11	11%

(1) Las cifras sin determinar, se refiere a cuerpos que en su momento no se les pudo dictaminar el rango de edad, por su avanzado grado de descomposición y/o calcinación. También son causas que se mantienen en investigación.

(P) Hace referencia a cifras preliminares.

Fuente: Centro de Estadísticas, Ministerio Público de Panamá/ Unidades de Homicidios Ministerio Público.

MINISTERIO PÚBLICO
 PROCURADURÍA GENERAL DE LA NACIÓN
 Gráfico 4. CANTIDAD DE VÍCTIMAS DE HOMICIDIOS REGISTRADOS A NIVEL NACIONAL SEGÚN RANGO DE EDAD;
 DEL 1 DE ENERO AL 29 DE FEBRERO 2024 (P)



(P) Hace referencia a cifras preliminares.

Fuente: Centro de Estadísticas, Ministerio Público de Panamá/ Unidades de Homicidios Ministerio Público.



MINISTERIO PÚBLICO
PROCURADURÍA GENERAL DE LA NACIÓN
Cuadro 5. CANTIDAD DE VÍCTIMAS DE HOMICIDIOS REGISTRADOS A NIVEL NACIONAL, SEGÚN TIPO DE ARMA UTILIZADA; DEL 1 DE ENERO AL 29 DE FEBRERO 2024 (P)

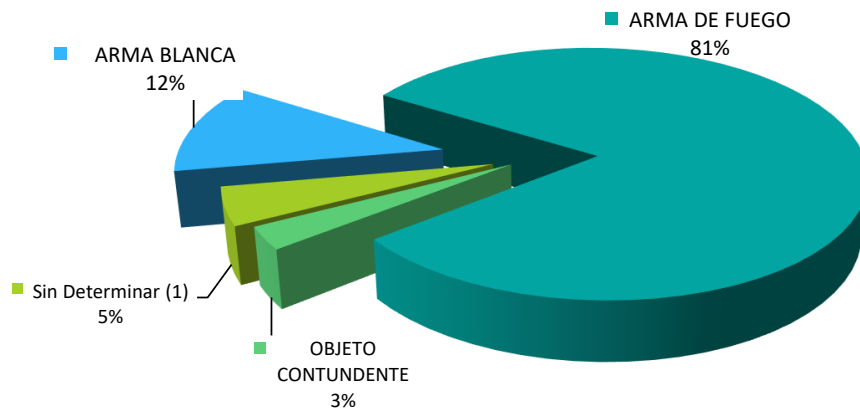
TIPO DE ARMA UTILIZADA	TOTAL	PORCENTAJE
TOTAL...	103	100%
ARMA BLANCA	12	12%
ARMA DE FUEGO	83	81%
OBJETO CONTUNDENTE	3	3%
Sin Determinar (1)	5	5%

(1) Las cifras sin determinar, se refiere a cuerpos que en su momento no se les pudo dictaminar el tipo de arma utilizada, por su avanzado grado de descomposición y/o calcinación. También son causas que se mantienen en investigación.

(P) Hace referencia a cifras preliminares.

Fuente: Centro de Estadísticas, Ministerio Público de Panamá/ Unidades de Homicidios Ministerio Público.

MINISTERIO PÚBLICO
PROCURADURÍA GENERAL DE LA NACIÓN
Gráfico 5. DISTRIBUCIÓN PORCENTUAL DE VÍCTIMAS DE HOMICIDIOS REGISTRADOS A NIVEL NACIONAL, SEGÚN TIPO DE ARMA UTILIZADA; DEL 1 DE ENERO AL 29 DE FEBRERO 2024 (P)



(P) Hace referencia a cifras preliminares.

Fuente: Centro de Estadísticas, Ministerio Público de Panamá/ Unidades de Homicidios Ministerio Público.



MINISTERIO PÚBLICO

PROCURADURÍA GENERAL DE LA NACIÓN

Cuadro 6. VARIACIÓN PORCENTUAL POR AÑO DE LAS VÍCTIMAS DE HOMICIDIOS A NIVEL NACIONAL, SEGÚN ÁREA GEOGRÁFICA; DEL 1 DE ENERO AL 29 DE FEBRERO DE LOS AÑOS 2023 Y 2024 (P)

ÁREA GEOGRÁFICA	TOTAL 2023	TOTAL 2024	VARIACIÓN PORCENTUAL (1)
TOTAL...	99	103	4%
BOCAS DEL TORO	1	1	0%
CHIRIQUÍ	3	4	33%
COCLÉ	4	4	0%
COLÓN	18	21	17%
DARIÉN	0	4	100%
HERRERA	0	1	100%
LOS SANTOS	0	1	100%
PANAMÁ	33	37	12%
<i>SAN MIGUELITO</i>	29	17	-41%
PANAMÁ OESTE	9	10	11%
VERAGUAS	2	3	50%

NOTA: Los datos mostrados en este informe pueden variar con el tiempo y proceso investigativo utilizados por los Fiscales de la Institución.

(1) La variación porcentual reflejada en este cuadro se refiere al segundo mes del año 2024, mostrando un aumento del 4% al compararlo con el año anterior 2023.

(P) Se refiere a datos preliminares.

Fuente: Centro de Estadística, Ministerio Público de Panamá/ Unidades de Homicidios, Ministerio Público.