



MINISTERIO PÚBLICO  
PROCURADURÍA GENERAL DE LA NACIÓN

UNIDAD DE PROTECCIÓN A VÍCTIMAS, TESTIGOS, PERITOS Y DEMÁS INTERVINIENTES

**Cuadro 1. CANTIDAD DE PERSONAS ATENDIDAS EN LOS PROCESOS PENALES, POR SEXO Y RANGO EDAD SEGÚN TIPO DE DELITOS GENÉRICOS:  
DEL 1 DE ENERO AL 29 DE FEBRERO DEL 2024 (P)**

| Delitos Genéricos   | Total (2)    | Sexo y Rango Edad |              |             |              |               |               |            |             |             |              |               |               | Sin Datos (1) |
|---|--------------|-------------------|--------------|-------------|--------------|---------------|---------------|------------|-------------|-------------|--------------|---------------|---------------|---------------|
|   |              | Femenino          |              |             |              |               |               | Masculino  |             |             |              |               |               |               |
|   |              | 0 -9 años         | 10 -17 años  | 18 -29 años | 30 - 49 años | 50 años y Más | Sin Datos (1) | 0 -9 años  | 10 -17 años | 18 -29 años | 30 - 49 años | 50 años y Más | Sin Datos (1) |               |
| <b>Total...</b>   | <b>4,613</b> | <b>450</b>        | <b>1,250</b> | <b>648</b>  | <b>735</b>   | <b>339</b>    | <b>57</b>     | <b>315</b> | <b>368</b>  | <b>81</b>   | <b>158</b>   | <b>163</b>    | <b>34</b>     | <b>15</b>     |
| Delitos Contra la Vida y la Integridad Personal                 | 506          | 12                | 33           | 122         | 168          | 61            | 9             | 12         | 14          | 25          | 25           | 15            | 7             | 3             |
| Delitos Contra la Libertad                                      | 35           | 2                 | 12           | 1           | 3            | 5             | 1             | 1          | 4           | 2           | 2            | 2             | 0             | 0             |
| Delitos Contra la Libertad e Integridad Sexual                  | 1,421        | 184               | 884          | 151         | 43           | 7             | 19            | 54         | 60          | 8           | 3            | 1             | 2             | 5             |
| Delitos Contra el Honor de la Persona Natural                   | 5            | 0                 | 1            | 0           | 2            | 0             | 0             | 0          | 0           | 0           | 1            | 1             | 0             | 0             |
| Delitos Contra el Orden Jurídico Familiar y el Estado Civil     | 2,408        | 248               | 306          | 343         | 474          | 247           | 22            | 244        | 271         | 31          | 86           | 126           | 9             | 1             |
| Delitos Contra el Patrimonio Económico                          | 148          | 0                 | 9            | 17          | 30           | 13            | 6             | 3          | 7           | 12          | 26           | 16            | 9             | 0             |
| Delitos Contra el Orden Económico                               | 4            | 0                 | 0            | 0           | 0            | 3             | 0             | 0          | 0           | 0           | 1            | 0             | 0             | 0             |
| Delitos Contra la Seguridad Jurídica de los Medios Electrónicos | 2            | 0                 | 0            | 1           | 0            | 0             | 0             | 0          | 0           | 1           | 0            | 0             | 0             | 0             |
| Delitos Contra la Seguridad Colectiva                           | 29           | 1                 | 2            | 1           | 2            | 0             | 0             | 0          | 10          | 1           | 3            | 0             | 5             | 4             |
| Delitos Contra la Administración Pública                        | 7            | 1                 | 0            | 2           | 2            | 0             | 0             | 0          | 0           | 0           | 2            | 0             | 0             | 0             |
| Delitos Contra la Fe Pública                                    | 2            | 0                 | 0            | 0           | 1            | 0             | 0             | 0          | 0           | 0           | 0            | 0             | 1             | 0             |
| Delitos Contra la Administración de Justicia                    | 22           | 2                 | 1            | 6           | 5            | 2             | 0             | 0          | 1           | 1           | 3            | 1             | 0             | 0             |
| Delitos Contra el Ambiente y el Ordenamiento Territorial        | 3            | 0                 | 0            | 0           | 1            | 0             | 0             | 0          | 0           | 0           | 2            | 0             | 0             | 0             |
| Delitos Contra la Personalidad Jurídica del Estado              | 0            | 0                 | 0            | 0           | 0            | 0             | 0             | 0          | 0           | 0           | 0            | 0             | 0             | 0             |
| Delitos Contra la Humanidad                                     | 18           | 0                 | 2            | 3           | 3            | 0             | 0             | 1          | 1           | 0           | 4            | 1             | 1             | 2             |
| Sin Datos (1)   | 3            | 0                 | 0            | 1           | 1            | 1             | 0             | 0          | 0           | 0           | 0            | 0             | 0             | 0             |

Nota (P): Esta información corresponde a datos preliminares.

(1) Los sin datos corresponden a información que al cierre del informe no contamos con el delito o la edad o el sexo específico de la víctima.

(2) Referente a las personas atendidas en la fase de Juicio oral; esta información la puede ubicar el cuadro 8 y 9 de forma específica.

Fuente: Unidad de Protección a Víctimas, Testigos, Peritos y Demás Intervinientes a Nivel Nacional.



MINISTERIO PÚBLICO  
 PROCURADURÍA GENERAL DE LA NACIÓN

UNIDAD DE PROTECCIÓN A VÍCTIMAS, TESTIGOS, PERITOS Y DEMÁS INTERVINIENTES

Cuadro 2. CANTIDAD DE PERSONAS ATENDIDAS EN LOS PROCESOS PENALES, POR ÁREA GEOGRÁFICA SEGÚN TIPO DE DELITO GENÉRICO:  
 DEL 1 DE ENERO AL 29 DE FEBRERO DEL 2024 (P)

| Delitos Genéricos   | Total (2)    | Área Geográfica |               |              |            |           |            |            |            |            |            |                |
|---|--------------|-----------------|---------------|--------------|------------|-----------|------------|------------|------------|------------|------------|----------------|
|   |              | Panamá          | San Miguelito | Panamá Oeste | Colón      | Darién    | Coclé      | Veraguas   | Herrera    | Los Santos | Chiriquí   | Bocas Del Toro |
| <b>Total...</b>   | <b>4,613</b> | <b>1,227</b>    | <b>405</b>    | <b>861</b>   | <b>339</b> | <b>85</b> | <b>381</b> | <b>149</b> | <b>177</b> | <b>178</b> | <b>360</b> | <b>451</b>     |
| Delitos Contra la Vida y la Integridad Personal                 | 506          | 159             | 83            | 83           | 10         | 14        | 33         | 12         | 13         | 23         | 24         | 52             |
| Delitos Contra la Libertad                                      | 35           | 2               | 1             | 6            | 2          | 0         | 7          | 4          | 2          | 2          | 9          | 0              |
| Delitos Contra la Libertad e Integridad Sexual                  | 1,421        | 354             | 99            | 185          | 147        | 27        | 117        | 51         | 33         | 60         | 159        | 189            |
| Delitos Contra el Honor de la Persona Natural                   | 5            | 2               | 1             | 0            | 0          | 0         | 0          | 0          | 0          | 1          | 0          | 1              |
| Delitos Contra el Orden Jurídico Familiar y el Estado Civil     | 2,408        | 691             | 187           | 562          | 157        | 36        | 214        | 68         | 116        | 83         | 148        | 146            |
| Delitos Contra el Patrimonio Económico                          | 148          | 12              | 30            | 11           | 6          | 1         | 5          | 9          | 7          | 6          | 17         | 44             |
| Delitos Contra el Orden Económico                               | 4            | 0               | 0             | 0            | 0          | 0         | 1          | 1          | 2          | 0          | 0          | 0              |
| Delitos Contra la Seguridad Jurídica de los Medios Electrónicos | 2            | 0               | 0             | 0            | 0          | 0         | 0          | 0          | 0          | 0          | 0          | 2              |
| Delitos Contra la Seguridad Colectiva                           | 29           | 4               | 3             | 0            | 10         | 0         | 0          | 0          | 0          | 2          | 0          | 10             |
| Delitos Contra la Administración Pública                        | 7            | 1               | 0             | 1            | 0          | 0         | 0          | 0          | 0          | 0          | 1          | 4              |
| Delitos Contra la Fe Pública                                    | 2            | 0               | 0             | 0            | 0          | 0         | 0          | 0          | 1          | 1          | 0          | 0              |
| Delitos Contra la Administración de Justicia                    | 22           | 0               | 0             | 11           | 0          | 0         | 4          | 3          | 0          | 0          | 2          | 2              |
| Delitos Contra el Ambiente y el Ordenamiento Territorial        | 3            | 0               | 0             | 0            | 1          | 0         | 0          | 1          | 0          | 0          | 0          | 1              |
| Delitos Contra la Personalidad Jurídica del Estado              | 0            | 0               | 0             | 0            | 0          | 0         | 0          | 0          | 0          | 0          | 0          | 0              |
| Delitos Contra la Humanidad                                     | 18           | 2               | 0             | 0            | 6          | 7         | 0          | 0          | 3          | 0          | 0          | 0              |
| Sin Datos (1)   | 3            | 0               | 1             | 2            | 0          | 0         | 0          | 0          | 0          | 0          | 0          | 0              |

Nota (P): Esta información corresponde a datos preliminares.

(1) Los sin datos corresponden a información que al cierre del informe no contamos con el delito.

(2) Referente a las personas atendidas en la fase de Juicio oral; esta información la puede ubicar el cuadro 8 y 9 de forma específica.

Fuente: Unidad de Protección a Víctimas, Testigos, Peritos y Demás Intervinientes a Nivel Nacional.



MINISTERIO PÚBLICO  
PROCURADURÍA GENERAL DE LA NACIÓN  
UNIDAD DE PROTECCIÓN A VÍCTIMAS, TESTIGOS, PERITOS Y DEMÁS INTERVINIENTES  
Cuadro 3. CANTIDAD DE PERSONAS ATENDIDAS EN LOS PROCESOS PENALES, POR ÁREA GEOGRÁFICA SEGÚN GÉNERO:  
DEL 1 DE ENERO AL 29 DE FEBRERO DEL 2024 (P)

| Sexo          | Total        | Área Geográfica (2) |               |              |            |           |            |            |            |            |            |                |
|---------------|--------------|---------------------|---------------|--------------|------------|-----------|------------|------------|------------|------------|------------|----------------|
|               |              | Panamá              | San Miguelito | Panamá Oeste | Colón      | Darién    | Coclé      | Veraguas   | Herrera    | Los Santos | Chiriquí   | Bocas Del Toro |
| Total...      | <b>4,613</b> | <b>1,227</b>        | <b>405</b>    | <b>861</b>   | <b>339</b> | <b>85</b> | <b>381</b> | <b>149</b> | <b>177</b> | <b>178</b> | <b>360</b> | <b>451</b>     |
| Masculino     | <b>1,119</b> | 330                 | 93            | 183          | 67         | 17        | 84         | 45         | 51         | 46         | 97         | 106            |
| Femenino      | <b>3,479</b> | 897                 | 310           | 676          | 267        | 68        | 297        | 104        | 126        | 132        | 263        | 339            |
| Sin Datos (1) | <b>15</b>    | 0                   | 2             | 2            | 5          | 0         | 0          | 0          | 0          | 0          | 0          | 6              |

Nota(P): Esta información corresponde a datos preliminares.

(1) Los sin datos corresponden a información que el momento no contamos con el sexo específico de la víctima.

(2) Referente a las personas atendidas en la fase de Juicio oral; esta información la puede ubicar el cuadro 8 y 9 de forma específica.

Fuente: Unidad de Protección a Víctimas, Testigos, Peritos y Demás Intervinientes a Nivel Nacional.

Gráfico 1. DISTRIBUCIÓN PORCENTUAL DE NÚMEROS DE PERSONAS ATENDIDAS EN LA UNIDAD DE PROTECCIÓN A VÍCTIMAS, TESTIGOS, PERITOS Y DEMÁS INTERVINIENTES DE LOS PROCESOS PENALES, A NIVEL NACIONAL, POR SEXO: DEL 1 DE ENERO AL 29 DE FEBRERO DEL 2024 (P)



Fuente: Unidad de Protección a Víctimas, Testigos, Peritos y Demás Intervinientes a Nivel Nacional.



MINISTERIO PÚBLICO  
PROCURADURÍA GENERAL DE LA NACIÓN  
UNIDAD DE PROTECCIÓN A VÍCTIMAS, TESTIGOS, PERITOS Y DEMÁS INTERVINIENTES  
Cuadro 4. CANTIDAD DE ATENCIONES EN LOS PROCESOS PENALES, POR ÁREA GEOGRÁFICA, SEGÚN TIPOS DE SERVICIOS BRINDADOS:  
DEL 1 DE ENERO AL 29 DE FEBRERO DEL 2024 (P)

| Tipos de Servicios Brindados (1) | Total (3)    | Área Geográfica (2) |               |              |            |            |            |            |            |            |            |                |
|----------------------------------|--------------|---------------------|---------------|--------------|------------|------------|------------|------------|------------|------------|------------|----------------|
|                                  |              | Panamá              | San Miguelito | Panamá Oeste | Colón      | Darién     | Coclé      | Veraguas   | Herrera    | Los Santos | Chiriquí   | Bocas Del Toro |
| <b>Total...</b>                  | <b>5,807</b> | <b>1,356</b>        | <b>405</b>    | <b>969</b>   | <b>407</b> | <b>184</b> | <b>579</b> | <b>177</b> | <b>308</b> | <b>271</b> | <b>439</b> | <b>712</b>     |
| Servicio Psicológica             | 3,778        | 965                 | 355           | 718          | 282        | 83         | 320        | 78         | 131        | 131        | 323        | 392            |
| Servicio de Trabajo Social       | 1,551        | 367                 | 50            | 225          | 88         | 101        | 212        | 90         | 91         | 95         | 116        | 116            |
| Servicio Legal                   | 478          | 24                  | 0             | 26           | 37         | 0          | 47         | 9          | 86         | 45         | 0          | 204            |

Nota(P): Esta información corresponde a datos preliminares.

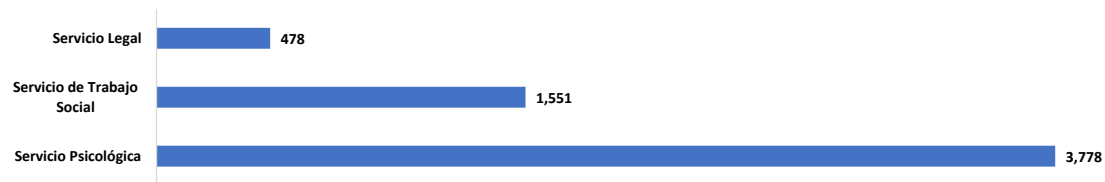
(1) Cabe mencionar que a una víctima se le pueden brindar más de una atención.

(2) Referente a las personas atendidas en la fase de Juicio oral; esta información la puede ubicar el cuadro 8 y 9 de forma específica.

(3) Los sin datos corresponden a información que el momento no contamos con el sexo específico de la víctima.

Fuente: Unidad de Protección a Víctimas, Testigos, Peritos y Demás Intervinientes a Nivel Nacional.

Gráfico 2. CANTIDAD DE ATENCIONES REALIZADAS DE LA UNIDAD DE PROTECCIÓN A VÍCTIMAS, TESTIGOS, PERITOS Y DEMÁS INTERVINIENTES EN LOS PROCESOS PENALES, POR ÁREA GEOGRÁFICA, TIPOS DE SERVICIOS BRINDADOS: DEL 1 DE ENERO AL 29 DE FEBRERO DEL 2024 (P)



Fuente: Unidad de Protección a Víctimas, Testigos, Peritos y Demás Intervinientes a Nivel Nacional.



MINISTERIO PÚBLICO  
 PROCURADURÍA GENERAL DE LA NACIÓN

UNIDAD DE PROTECCIÓN A VÍCTIMAS, TESTIGOS, PERITOS Y DEMÁS INTERVINIENTES

Cuadro 5. CANTIDAD DE PERSONAS ATENDIDAS EN LOS PROCESOS PENALES; POR ÁREA GEOGRÁFICA, SEGÚN TIPO DE RELACIÓN CON LA VÍCTIMA:  
 DEL 1 DE ENERO AL 29 DE FEBRERO DEL 2024 (P)

| Relación con la Víctima | Total (2)    | Área Geográfica (2) |               |              |            |           |            |            |            |            |            |                |
|-------------------------|--------------|---------------------|---------------|--------------|------------|-----------|------------|------------|------------|------------|------------|----------------|
|                         |              | Panamá              | San Miguelito | Panamá Oeste | Colón      | Darién    | Coclé      | Veraguas   | Herrera    | Los Santos | Chiriquí   | Bocas Del Toro |
| <b>Total...</b>         | <b>4,613</b> | <b>1,227</b>        | <b>405</b>    | <b>861</b>   | <b>339</b> | <b>85</b> | <b>381</b> | <b>149</b> | <b>177</b> | <b>178</b> | <b>360</b> | <b>451</b>     |
| Conocidos               | 967          | 277                 | 88            | 227          | 58         | 21        | 52         | 26         | 32         | 35         | 56         | 95             |
| Familiares              | 1,995        | 423                 | 157           | 406          | 151        | 31        | 219        | 61         | 115        | 97         | 174        | 161            |
| Ninguno                 | 1,262        | 525                 | 78            | 116          | 86         | 25        | 64         | 40         | 27         | 39         | 67         | 195            |
| Por Determinar (1)      | 389          | 2                   | 82            | 112          | 44         | 8         | 46         | 22         | 3          | 7          | 63         | 0              |

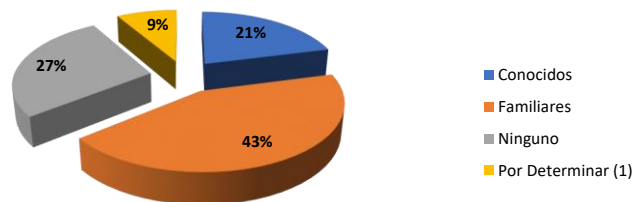
Nota(P): Esta información corresponde a datos preliminares.

(1) Los sin datos corresponden aquellas personas con la que no se cuenta con la relación específica de la víctima.

(2) Referente a las personas atendidas en la fase de Juicio oral; esta información la puede ubicar el cuadro 8 y 9 de forma específica.

Fuente: Unidad de Protección a Víctimas, Testigos y Demás Intervinientes a Nivel Nacional.

Gráfico 3. DISTRIBUCIÓN PORCENTUAL DE NÚMERO DE ATENCIONES EN LOS PROCESOS PENALES; A NIVEL NACIONAL, POR ÁREA GEOGRÁFICA SEGÚN TIPO DE RELACIÓN CON LA VÍCTIMA:  
 DEL 1 DE ENERO AL 29 DE FEBRERO DEL 2024 (P)



Fuente: Unidad de Protección a Víctimas, Testigos y Demás Intervinientes a Nivel Nacional.



MINISTERIO PÚBLICO  
 PROCURADURÍA GENERAL DE LA NACIÓN

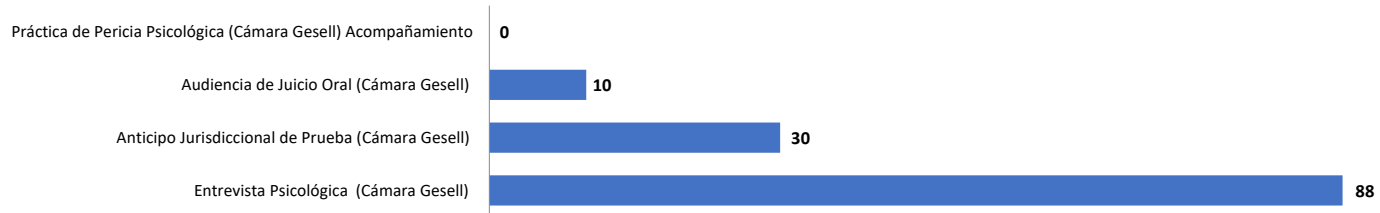
UNIDAD DE PROTECCIÓN A VÍCTIMAS, TESTIGOS, PERITOS Y DEMÁS INTERVINIENTES

**Cuadro 6. CANTIDAD DE ATENCIONES EN CÁMARA GESELL REALIZADAS EN LOS PROCESOS PENALES, POR ÁREA GEOGRÁFICA SEGÚN, TIPOS DE SERVICIOS BRINDADOS: DEL 1 DE ENERO AL 29 DE FEBRERO DEL 2024 (P)**

| Tipos de Servicios Brindados                                   | Área Geográfica |           |          |               |              |          |          |          |            |           |                |
|--|-----------------|-----------|----------|---------------|--------------|----------|----------|----------|------------|-----------|----------------|
|  | Total           | Panamá    | Colón    | San Miguelito | Panamá Oeste | Darién   | Coclé    | Herrera  | Los Santos | Chiriquí  | Bocas Del Toro |
| <b>Total...</b>  | <b>128</b>      | <b>21</b> | <b>8</b> | <b>11</b>     | <b>39</b>    | <b>0</b> | <b>1</b> | <b>4</b> | <b>6</b>   | <b>27</b> | <b>11</b>      |
| Entrevista Psicológica (Cámara Gesell)                         | 88              | 21        | 1        | 7             | 31           | 0        | 0        | 4        | 6          | 8         | 10             |
| Anticipo Jurisdiccional de Prueba (Cámara Gesell)              | 30              | 0         | 6        | 4             | 0            | 0        | 1        | 0        | 0          | 18        | 1              |
| Audiencia de Juicio Oral (Cámara Gesell)                       | 10              | 0         | 1        | 0             | 8            | 0        | 0        | 0        | 0          | 1         | 0              |
| Práctica de Pericia Psicológica (Cámara Gesell) Acompañamiento | 0               | 0         | 0        | 0             | 0            | 0        | 0        | 0        | 0          | 0         | 0              |

Fuente: Unidad de Protección a Víctimas, Testigos, Peritos y Demás Intervinientes a Nivel Nacional.

**Gráfico 4. NÚMERO DE ATENCIONES DE CÁMARA DE GESELL REALIZADAS DE LOS PROCESOS PENALES A NIVEL NACIONAL, POR TIPO DE SERVICIO: DEL 1 DE ENERO AL 29 DE FEBRERO DEL 2024 (P)**



Fuente: Unidad de Protección a Víctimas, Testigos, Peritos y Demás Intervinientes a Nivel Nacional.



MINISTERIO PÚBLICO  
 PROCURADURÍA GENERAL DE LA NACIÓN

UNIDAD DE PROTECCIÓN A VÍCTIMAS, TESTIGOS, PERITOS Y DEMÁS INTERVINIENTES

**Cuadro 7. CANTIDAD DE ATENCIONES DE CÁMARA GESELL REALIZADAS, EN LOS PROCESOS PENALES, POR SEXO Y RANGO EDAD SEGÚN TIPO DE DELITOS GENÉRICOS:  
 DEL 1 DE ENERO AL 29 DE FEBRERO DEL 2024 (P)**

| Delitos Genéricos   | Total      | Sexo y Rango Edad |             |             |              |               |               |           |             |             |              |               |
|---|------------|-------------------|-------------|-------------|--------------|---------------|---------------|-----------|-------------|-------------|--------------|---------------|
|   |            | Femenino          |             |             |              |               |               | Masculino |             |             |              |               |
|   |            | 0 -9 años         | 10 -17 años | 18 -29 años | 30 - 49 años | 50 años y Más | Sin Datos (1) | 0 -9 años | 10 -17 años | 18 -29 años | 30 - 49 años | 50 años y Más |
| <b>Total...</b>   | <b>128</b> | <b>46</b>         | <b>47</b>   | <b>2</b>    | <b>1</b>     | <b>0</b>      | <b>0</b>      | <b>20</b> | <b>10</b>   | <b>0</b>    | <b>1</b>     | <b>1</b>      |
| Delitos Contra la Vida y la Integridad Personal                 | 1          | 0                 | 0           | 0           | 0            | 0             | 0             | 1         | 0           | 0           | 0            | 0             |
| Delitos Contra la Libertad                                      | 0          | 0                 | 0           | 0           | 0            | 0             | 0             | 0         | 0           | 0           | 0            | 0             |
| Delitos Contra la Libertad e Integridad Sexual                  | 101        | 37                | 43          | 2           | 1            | 0             | 0             | 10        | 7           | 0           | 0            | 1             |
| Delitos Contra el Honor de la Persona Natural                   | 0          | 0                 | 0           | 0           | 0            | 0             | 0             | 0         | 0           | 0           | 0            | 0             |
| Delitos Contra el Orden Jurídico Familiar y el Estado Civil     | 24         | 9                 | 4           | 0           | 0            | 0             | 0             | 8         | 3           | 0           | 0            | 0             |
| Delitos Contra el Patrimonio Económico                          | 2          | 0                 | 0           | 0           | 0            | 0             | 0             | 1         | 0           | 0           | 1            | 0             |
| Delitos Contra el Orden Económico                               | 0          | 0                 | 0           | 0           | 0            | 0             | 0             | 0         | 0           | 0           | 0            | 0             |
| Delitos Contra la Seguridad Jurídica de los Medios Electrónicos | 0          | 0                 | 0           | 0           | 0            | 0             | 0             | 0         | 0           | 0           | 0            | 0             |
| Delitos Contra la Seguridad Colectiva                           | 0          | 0                 | 0           | 0           | 0            | 0             | 0             | 0         | 0           | 0           | 0            | 0             |
| Delitos Contra la Administración Pública                        | 0          | 0                 | 0           | 0           | 0            | 0             | 0             | 0         | 0           | 0           | 0            | 0             |
| Delitos Contra la Fe Pública                                    | 0          | 0                 | 0           | 0           | 0            | 0             | 0             | 0         | 0           | 0           | 0            | 0             |
| Delitos Contra la Administración de Justicia                    | 0          | 0                 | 0           | 0           | 0            | 0             | 0             | 0         | 0           | 0           | 0            | 0             |
| Delitos Contra el Ambiente y el Ordenamiento Territorial        | 0          | 0                 | 0           | 0           | 0            | 0             | 0             | 0         | 0           | 0           | 0            | 0             |
| Delitos Contra la Personalidad Jurídica del Estado              | 0          | 0                 | 0           | 0           | 0            | 0             | 0             | 0         | 0           | 0           | 0            | 0             |
| Delitos Contra la Humanidad                                     | 0          | 0                 | 0           | 0           | 0            | 0             | 0             | 0         | 0           | 0           | 0            | 0             |

Nota(P): Esta información corresponde a datos preliminares.  
 Fuente: Unidad de Protección a Víctimas, Testigos, Peritos y Demás Intervinientes a Nivel Nacional.



MINISTERIO PÚBLICO

PROCURADURÍA GENERAL DE LA NACIÓN

UNIDAD DE PROTECCIÓN A VÍCTIMAS, TESTIGOS, PERITOS Y DEMÁS INTERVINIENTES

Cuadro 8. CANTIDAD DE ATENCIONES EN FASE DE AUDIENCIAS DE JUICIO ORAL, POR ÁREA GEOGRÁFICA, SEGÚN TIPOS DE SERVICIOS BRINDADOS:

DEL 1 DE ENERO AL 29 DE FEBRERO DEL 2024 (P)

| Tipos de Servicios Brindados (1) | Total        | Área Geográfica |               |              |            |            |           |           |           |            |           |                |
|----------------------------------|--------------|-----------------|---------------|--------------|------------|------------|-----------|-----------|-----------|------------|-----------|----------------|
|                                  |              | Panamá          | San Miguelito | Panamá Oeste | Colón      | Darién     | Coclé     | Veraguas  | Herrera   | Los Santos | Chiriquí  | Bocas Del Toro |
| <b>Total...</b>                  | <b>3,582</b> | <b>297</b>      | <b>330</b>    | <b>1,273</b> | <b>370</b> | <b>456</b> | <b>21</b> | <b>27</b> | <b>66</b> | <b>190</b> | <b>68</b> | <b>484</b>     |
| Servicio Psicológica             | 533          | 74              | 106           | 39           | 12         | 35         | 4         | 3         | 6         | 8          | 4         | 242            |
| Servicio de Trabajo Social       | 3,049        | 223             | 224           | 1,234        | 358        | 421        | 17        | 24        | 60        | 182        | 64        | 242            |
| Servicio Legal                   | 0            | 0               | 0             | 0            | 0          | 0          | 0         | 0         | 0         | 0          | 0         | 0              |

Nota(P): Esta información corresponde a datos preliminares.

(1) Cabe mencionar que a una víctima se le pueden brindar más de una atención.

Gráfico 5. NÚMERO DE ATENCIONES EN FASE DE AUDIENCIAS DE JUICIO ORAL, EN DE LA UNIDAD DE PROTECCIÓN A VÍCTIMAS, TESTIGOS, PERITOS Y DEMÁS INTERVINIENTES EN LOS PROCESOS PENALES, POR TIPO DE SERVICIO BRINDADA: DEL 1 DE ENERO AL 29 DE FEBRERO DEL 2024 (P)



Fuente: Unidad de Protección a Víctimas, Testigos y Demás Intervinientes a Nivel Nacional.






**MINISTERIO PÚBLICO**  
**PROCURADURÍA GENERAL DE LA NACIÓN**  
**UNIDAD DE PROTECCIÓN A VÍCTIMAS, TESTIGOS, PERITOS Y DEMÁS INTERVINIENTES**  
**Cuadro 9. CANTIDAD DE PERSONAS ATENDIDAS EN FASE DE AUDIENCIAS DE JUICIO ORAL, POR ÁREA GEOGRÁFICA, SEGÚN TIPO DE USUARIO:**  
**DEL 1 DE ENERO AL 29 DE FEBRERO DEL 2024 (P)**

| Tipo de Usuario      | Total        | Área Geográfica |               |              |            |            |            |           |           |            |            |                |
|----------------------|--------------|-----------------|---------------|--------------|------------|------------|------------|-----------|-----------|------------|------------|----------------|
|                      |              | Panamá          | San Miguelito | Panamá Oeste | Colón      | Darién     | Coclé      | Veraguas  | Herrera   | Los Santos | Chiriquí   | Bocas Del Toro |
| <b>Total...</b>      | <b>3,816</b> | <b>297</b>      | <b>330</b>    | <b>1,273</b> | <b>370</b> | <b>196</b> | <b>134</b> | <b>27</b> | <b>66</b> | <b>190</b> | <b>691</b> | <b>242</b>     |
| Víctimas             | 369          | 19              | 43            | 133          | 17         | 20         | 20         | 9         | 13        | 21         | 42         | 32             |
| Testigos             | 2,371        | 244             | 82            | 835          | 221        | 74         | 112        | 17        | 43        | 115        | 480        | 148            |
| Peritos              | 899          | 25              | 101           | 305          | 120        | 50         | 2          | 1         | 10        | 54         | 169        | 62             |
| Demás Intervinientes | 177          | 9               | 104           | 0            | 12         | 52         | 0          | 0         | 0         | 0          | 0          | 0              |

Nota(P): Esta información corresponde a datos preliminares.  
Fuente: Unidad de Protección a Víctimas, Testigos, Peritos y Demás Intervinientes a Nivel Nacional.

**Gráfico 6. NÚMERO DE ATENCIONES EN LAS AUDIENCIAS DE JUICIO ORAL, EN DE LA UNIDAD DE PROTECCIÓN A VÍCTIMAS, TESTIGOS, PERITOS Y DEMÁS INTERVINIENTES EN LOS PROCESOS PENALES, POR ÁREA GEOGRÁFICA, SEGÚN TIPOS DE USUARIO:**  
**DEL 1 DE ENERO AL 29 DE FEBRERO DEL 2024 (P)**



Fuente: Unidad de Protección a Víctimas, Testigos, Peritos y Demás Intervinientes a Nivel Nacional.