



**MINISTERIO PÚBLICO  
PROCURADURÍA GENERAL DE LA NACIÓN  
OFICINA DEL CONSEJO DISCIPLINARIO**

**Cuadro 1. MOVIMIENTOS DE EXPEDIENTES: DEL 1 DE ENERO  
AL 29 DE FEBRERO DE 2024**

Movimientos de Expedientes	Total	Porcentaje
Pendiente al 31 de Diciembre 2023 (a)	60	..
Ingreso	47	..
Egreso	58	54%
En Trámite (1)	49	46%

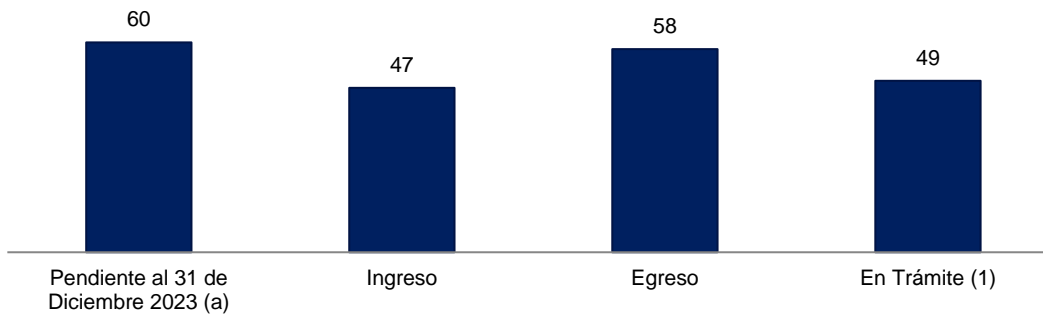
(a) Son expedientes que quedaron en proceso de investigación al 31 de diciembre del 2023.

(1) Son expedientes que se encuentran en proceso de investigación según los términos.

.. Dato no aplica al grupo.

Fuente: Ministerio Público, Oficina del Consejo Disciplinario.

**Gráfica 1. MOVIMIENTOS DE EXPEDIENTES:  
DEL 1 DE ENERO AL 29 DE FEBRERO DE 2024**



Fuente: Ministerio Público, Oficina del Consejo Disciplinario.



**MINISTERIO PÚBLICO  
PROCURADURÍA GENERAL DE LA NACIÓN  
OFICINA DEL CONSEJO DISCIPLINARIO**

**Cuadro 2. TIPOS DE SALIDAS: DEL 1 DE ENERO AL 29 DE FEBRERO DE 2024**

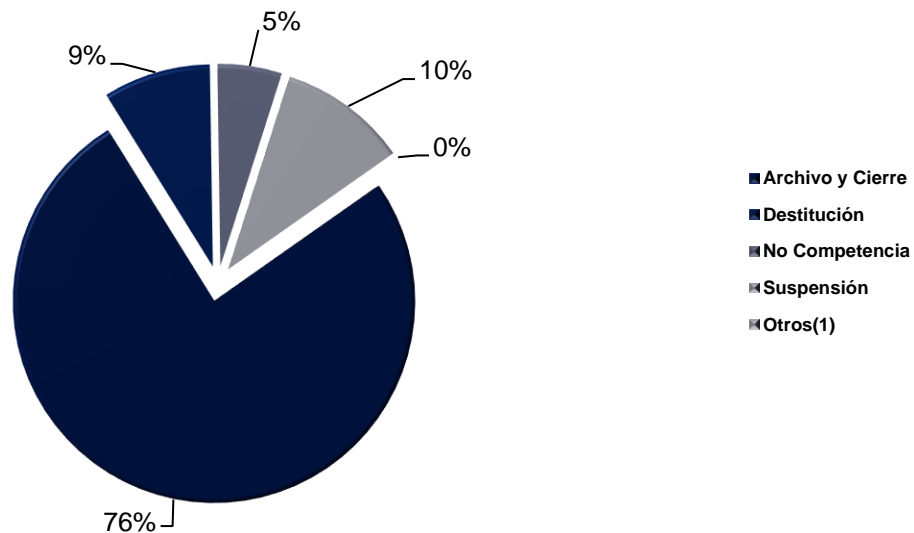
Tipos de Salidas	Número	Porcentaje
<b>TOTAL</b>	<b>58</b>	<b>100%</b>
Archivo y Cierre	44	76%
Destitución	5	9%
No Competencia	3	5%
Suspensión	6	10%
Otros(1)	0	0%

Nota: la información mostrada en este cuadro es por expedientes.

(1) Se refiere a expedientes que se enviaron a la autoridad nominadora para resolver un incidente; ya sea para acumulación, prescripción o nulidad del proceso, etc.

Fuente: Ministerio Público, Oficina del Consejo Disciplinario.

**Gráfica 2. DISTRIBUCIÓN PORCENTUAL DE LAS SALIDAS DE LOS EXPEDIENTES QUE MANTIENE EL CONSEJO DISCIPLINARIO SEGÚN TIPO: DEL 1 DE ENERO AL 29 DE FEBRERO DE 2024.**



Fuente: Ministerio Público, Oficina del Consejo Disciplinario.



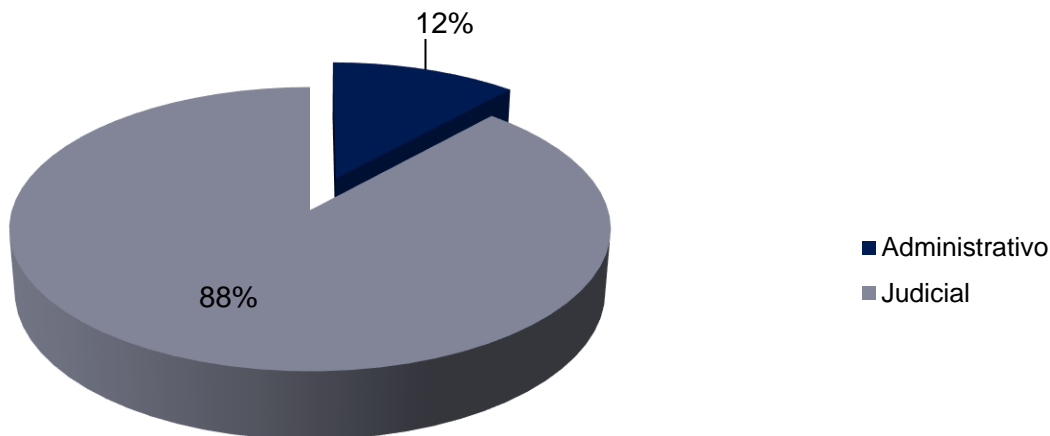
**MINISTERIO PÚBLICO  
PROCURADURÍA GENERAL DE LA NACIÓN  
OFICINA DEL CONSEJO DISCIPLINARIO**  
**Cuadro 3. TIPOS DE COLABORADORES INVESTIGADOS:  
DEL 1 DE ENERO AL 29 DE FEBRERO DE 2024**

Tipos de Colaboradores	Total	Porcentaje
<b>Total...</b>	<b>60</b>	<b>100%</b>
Administrativo	7	12%
Judicial	53	88%

Nota: El número de entradas no es igual a la cantidad de personas vinculadas; ya que en un mismo caso se pueden investigar a varios colaboradores.

Fuente: Ministerio Público, Oficina del Consejo Disciplinario.

**Gráfica 3. DISTRIBUCIÓN PORCENTUAL DE LOS COLABORADORES INVESTIGADOS POR EL CONSEJO DISCIPLINARIO SEGÚN TIPO: DEL 1 DE ENERO AL 29 DE FEBRERO DE 2024**



Fuente: Ministerio Público, Oficina del Consejo Disciplinario.



**MINISTERIO PÚBLICO  
PROCURADURÍA GENERAL DE LA NACIÓN  
OFICINA DEL CONSEJO DISCIPLINARIO**  
**Cuadro 4. MOVIMIENTOS DE EXPEDIENTES: DEL 1 DE ENERO  
AL 29 DE FEBRERO DE 2024**

Cargos de los Colaboradores	Total	Género	
		Femenino	Masculino
<b>Total....</b>	<b>60</b>	<b>41</b>	<b>19</b>
Asistente Operativo	4	3	1
Citador	1	-	1
Conductor	1	-	1
Custodia de Carpetilla	1	1	-
Directora	2	2	-
Fiscal Adjunto	29	22	7
Fiscal de Circuito	13	7	6
Fiscal Superior	3	3	-
Mecánico	2	-	2
Oficial Mayor	1	1	-
Oficinista	1	-	1
Personera	1	1	-
Psicóloga	1	1	-

Nota: La información mostrada es por colaborador.

(-) Cantidad en cero.

Fuente: Ministerio Público, Oficina del Consejo Disciplinario.



MINISTERIO PÚBLICO  
PROCURADURÍA GENERAL DE LA NACIÓN  
OFICINA DEL CONSEJO DISCIPLINARIO

**Cuadro 5. NÚMERO DE COLABORADORES INVESTIGADOS, POR GÉNERO, SEGÚN RANGO DE EDAD: DEL 1 DE ENERO AL 29 DE FEBRERO DE 2024**

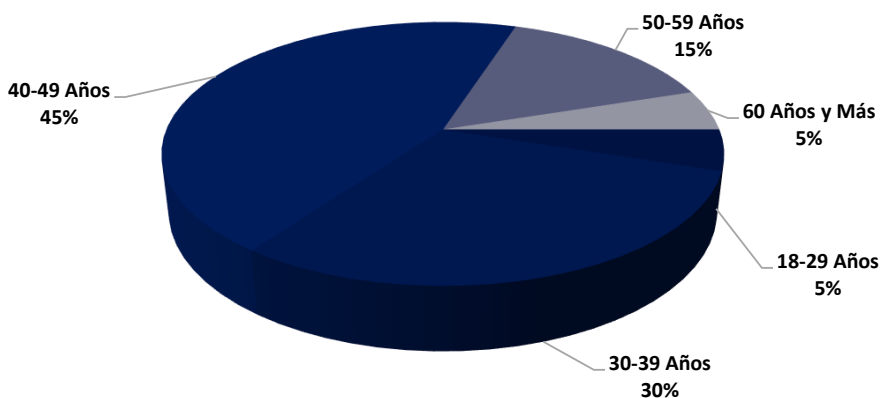
Rango de Edad de los Colaboradores	Total	Género	
		Femenino	Masculino
<b>Total....</b>	<b>60</b>	<b>41</b>	<b>19</b>
18-29 Años	3	1	2
30-39 Años	18	14	4
40-49 Años	27	20	7
50-59 Años	9	3	6
60 Años y Más	3	3	-

Nota: La información mostrada es por colaborador.

(-) Cantidad en cero.

Fuente: Ministerio Público, Oficina del Consejo Disciplinario.

**Gráfica 4. DISTRIBUCIÓN PORCENTUAL DE LOS COLABORADORES INVESTIGADOS, SEGÚN RANGO DE EDAD: DEL 1 DE ENERO AL 29 DE FEBRERO DE 2024.**



Fuente: Ministerio Público, Oficina del Consejo Disciplinario.



**MINISTERIO PÚBLICO  
PROCURADURÍA GENERAL DE LA NACIÓN  
OFICINA DEL CONSEJO DISCIPLINARIO**

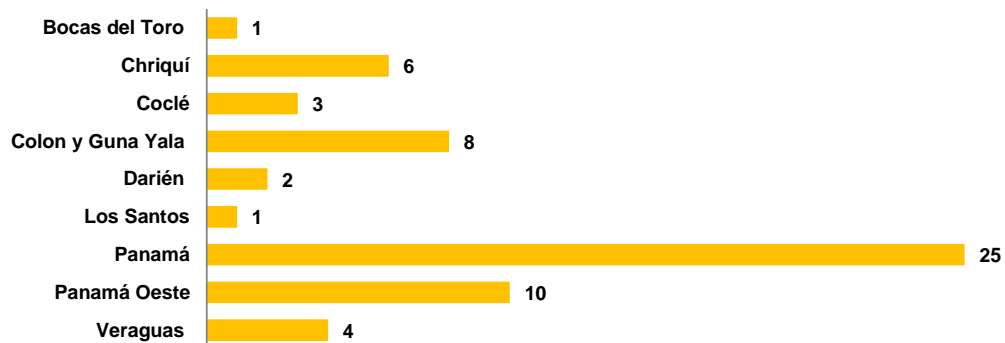
**Cuadro 6. NÚMERO DE COLABORADORES INVESTIGADOS, SEGÚN PROVINCIA: DEL 1 DE ENERO AL 29 DE FEBRERO DE 2024**

Provincia	Total	Porcentaje
<b>Total....</b>	<b>60</b>	<b>100%</b>
Bocas del Toro	1	2%
Chiriquí	6	10%
Coclé	3	5%
Colon y Guna Yala	8	13%
Darién	2	3%
Los Santos	1	2%
Panamá	25	42%
Panamá Oeste	10	17%
Veraguas	4	7%

Nota: La información mostrada es por colaborador.

Fuente: Ministerio Público, Oficina del Consejo Disciplinario.

**Gráfica 5. NÚMERO DE COLABORADORES INVESTIGADOS SEGÚN PROVINCIA:  
DEL 1 DE ENERO 29 DE FEBRERO DE 2024.**



Fuente: Ministerio Público, Oficina del Consejo Disciplinario.



**MINISTERIO PÚBLICO  
PROCURADURÍA GENERAL DE LA NACIÓN  
OFICINA DEL CONSEJO DISCIPLINARIO**

**Cuadro 7. NÚMERO DE COLABORADORES INVESTIGADOS, SEGÚN TIPO DE DENUNCIA:  
DEL 1 DE ENERO AL 29 DE FEBRERO DE 2024**

Tipo de Denuncia	Total	Porcentaje
<b>Total....</b>	<b>60</b>	<b>100%</b>
Oficio	27	45%
Particular	33	55%

Nota: La información mostrada es por colaborador.

Fuente: Ministerio Público, Oficina del Consejo Disciplinario.

**Gráfica 6. NÚMERO DE COLABORADORES INVESTIGADOS, POR TIPO  
DENUNCIA: DEL 1 DE ENERO AL 29 DE FEBRERO DE 2024.**



Fuente: Ministerio Público, Oficina del Consejo Disciplinario.



**MINISTERIO PÚBLICO  
 PROCURADURÍA GENERAL DE LA NACIÓN  
 OFICINA DEL CONSEJO DISCIPLINARIO**

**Cuadro 8. NÚMERO DE COLABORADORES INVESTIGADOS, POR RANGO DE TIEMPO EN EL PUESTO DONDE REALIZA LA FALTA, SEGÚN RANGO DE TIEMPO DE LABOR EN LA INSTITUCIÓN: DEL 1 DE ENERO AL 29 DE FEBRERO DE 2024**

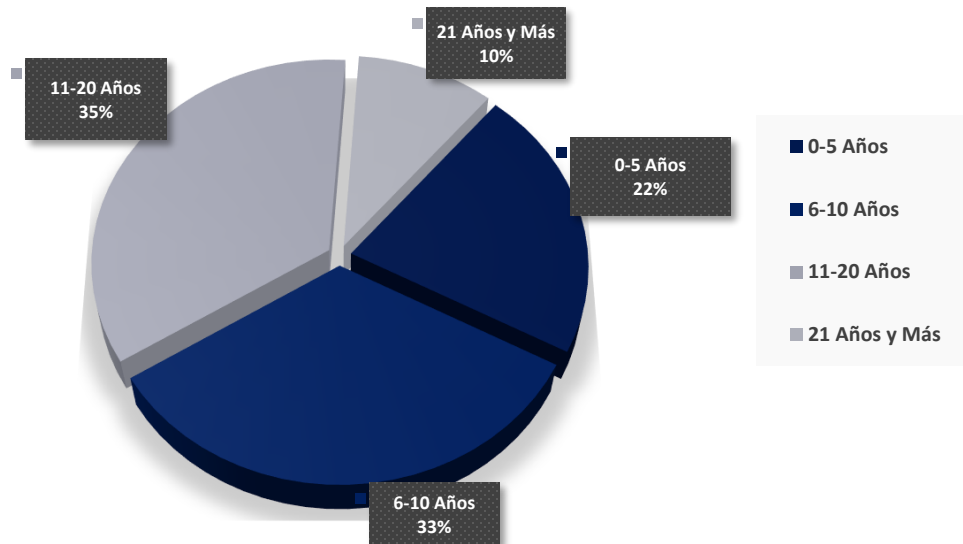
Rango de Tiempo en la Institución	Total	Rango de Tiempo en el Puesto donde Realiza la Falta			
		0-5 Años	6-10 Años	11-20 Años	21 Años y Más
<b>Total....</b>	<b>60</b>	<b>49</b>	<b>10</b>	<b>0</b>	<b>1</b>
0-5 Años	13	12	1	-	-
6-10 Años	20	13	7	-	-
11-20 Años	21	19	2	-	-
21 Años y Más	6	5	-	-	1

Nota: La información mostrada es por colaborador.

(-) Cantidad en cero.

Fuente: Ministerio Público, Oficina del Consejo Disciplinario.

**Gráfica 7. DISTRIBUCIÓN PORCENTUAL DE LOS COLABORADORES INVESTIGADOS, SEGÚN RANGO DE TIEMPO DE LABOR EN LA INSTITUCIÓN: DEL 1 DE ENERO AL 29 DE FEBRERO DE 2024**



Fuente: Ministerio Público, Oficina del Consejo Disciplinario.





**MINISTERIO PÚBLICO  
 PROCURADURÍA GENERAL DE LA NACIÓN  
 OFICINA DEL CONSEJO DISCIPLINARIO**

**Cuadro 9. NÚMERO DE COLABORADORES INVESTIGADOS, POR ÁREA DE TRABAJO, SEGÚN PROVINCIA: DEL 1 DE ENERO AL 29 DE FEBRERO DE 2024**

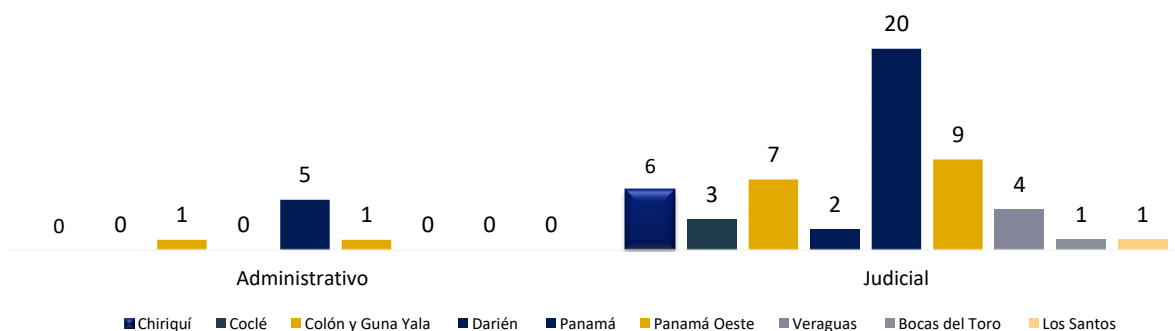
Provincia	Total	Tipo de Colaborador	
		Administrativo	Judicial
<b>Total....</b>	<b>60</b>	<b>7</b>	<b>53</b>
Bocas del Toro	1	-	1
Chiriquí	6	-	6
Coclé	3	-	3
Colón y Guna Yala	8	1	7
Darién	2	-	2
Los Santos	1	-	1
Panamá	25	5	20
Panamá Oeste	10	1	9
Veraguas	4	-	4

Nota: La información mostrada es por colaborador.

(-) Cantidad en cero.

Fuente: Ministerio Público, Oficina del Consejo Disciplinario.

**Gráfica 8. NÚMERO DE COLABORADORES INVESTIGADOS, POR ÁREA DE TRABAJO, SEGÚN PROVINCIA: DEL 1 DE ENERO AL 29 DE FEBRERO DE 2024.**





**MINISTERIO PÚBLICO  
 PROCURADURÍA GENERAL DE LA NACIÓN  
 OFICINA DEL CONSEJO DISCIPLINARIO**

**Cuadro 10. TIPOS DE SALIDAS DE LOS EXPEDIENTES POR COLABORADOR, POR DECISIÓN DEL CASO, SEGÚN MIEMBRO SUSTANCIADOR QUE LO INVESTIGA: DEL 1 DE ENERO AL 29 DE FEBRERO DE 2024**

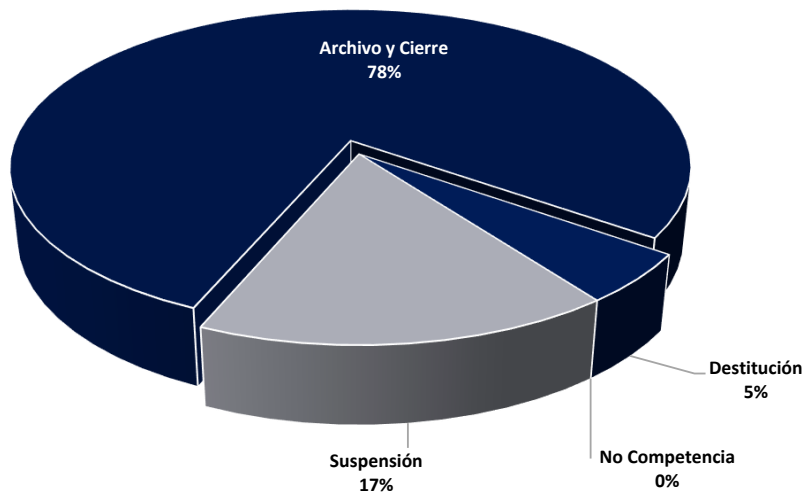
Miembro Sustanciador que lo Investiga	Total	Decisión del Caso			
		Archivo y Cierre	Destitución	No Competencia	Suspensión
<b>Total....</b>	<b>60</b>	<b>47</b>	<b>3</b>	<b>0</b>	<b>10</b>
GMA	13	8	1	-	4
HCC	5	3	1	-	1
JACC	15	13	1	-	1
NMG	14	12	-	-	2
PPS	13	11	-	-	2

Nota: La información mostrada es por colaborador.

(-) Cantidad en cero.

Fuente: Ministerio Público, Oficina del Consejo Disciplinario.

**Gráfica 9. DISTRIBUCIÓN PORCENTUAL DE LOS TIPOS DE SALIDAS DE LOS EXPEDIENTES POR COLABORADOR, SEGÚN DECISIÓN DEL CASO: DEL 1 DE ENERO AL 29 DE FEBRERO DE 2024.**



# **FALTAS A LA ÉTICA**

**Movimiento de Expedientes**



**MINISTERIO PÚBLICO  
PROCURADURÍA GENERAL DE LA NACIÓN  
OFICINA DEL CONSEJO DISCIPLINARIO**  
**Cuadro 11. MOVIMIENTOS DE EXPEDIENTES POR FALTAS A LA ÉTICA:  
DEL 1 DE ENERO AL 29 DE FEBRERO DE 2024**

Movimientos de Expedientes	Total	Porcentaje
Pendiente al 31 de Diciembre 2023 (a)	3	..
Ingreso	3	..
Egreso	4	67%
En Trámite (1)	2	33%

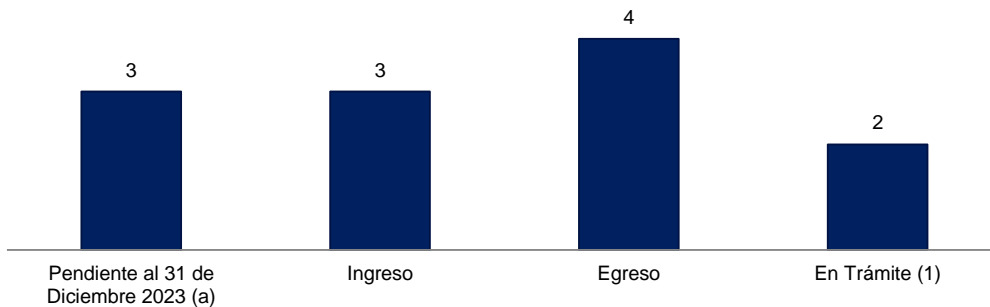
(a) Son expedientes que quedaron en proceso de investigación al 31 de diciembre del 2023.

(1) Son expedientes que se encuentran en proceso de investigación según los términos.

.. Dato no aplica al grupo.

Fuente: Ministerio Público, Oficina del Consejo Disciplinario.

**Gráfica 10. MOVIMIENTOS DE EXPEDIENTES POR FALTAS A LA ÉTICA:  
DEL 1 DE ENERO AL 29 DE FEBRERO DE 2024.**



Fuente: Ministerio Público, Oficina del Consejo Disciplinario.



**MINISTERIO PÚBLICO  
PROCURADURÍA GENERAL DE LA NACIÓN  
OFICINA DEL CONSEJO DISCIPLINARIO**

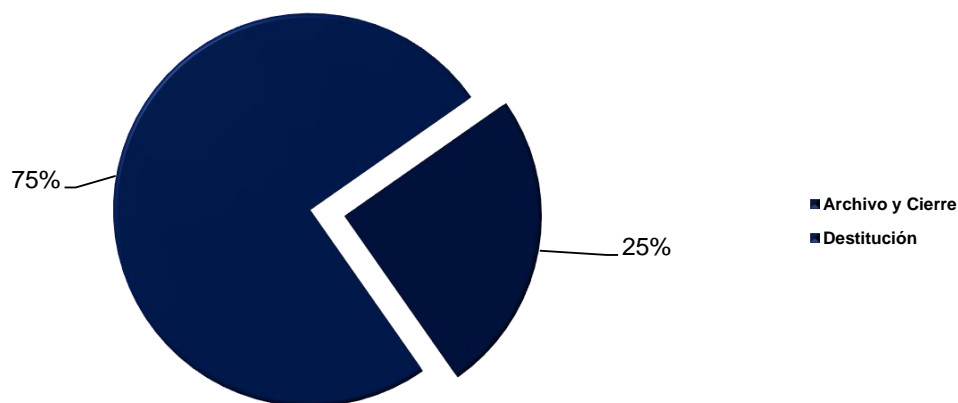
**Cuadro 12. TIPOS DE SALIDAS DE EXPEDIENTES POR FALTAS A LA ÉTICA:  
DEL 1 DE ENERO AL 29 DE FEBRERO DE 2024.**

Tipos de Salidas	Número	Porcentaje
<b><u>TOTAL</u></b>	<b><u>4</u></b>	<b><u>100%</u></b>
Archivo y Cierre	1	25%
Destitución	3	75%

Nota: la información mostrada en este cuadro es por expedientes.

Fuente: Ministerio Público, Oficina del Consejo Disciplinario.

**Gráfica 11. DISTRIBUCIÓN PORCENTUAL DE LAS SALIDAS DE LOS  
EXPEDIENTES POR FALTAS A LA ÉTICA QUE MANTIENE EL CONSEJO  
DISCIPLINARIO SEGÚN TIPO: DEL 1 DE ENERO  
AL 29 DE FEBRERO DE 2024.**



Fuente: Ministerio Público, Oficina del Consejo Disciplinario.