



República de Panamá – Ministerio Público
Procuraduría General de la Nación



INFORME ESTADÍSTICO



Escuela Dra. Clara González de Behringer

Escuela del Ministerio Público
Dra. Clara González de Behringer



"Promoción humana al servicio de la justicia y la cultura de paz"

DEL 1 AL 29 DE FEBRERO DE 2024



MINISTERIO PÚBLICO

Cuadro N°1. CANTIDAD DE CAPACITACIONES BRINDADAS POR LA ESCUELA
DRA. CLARA GONZÁLEZ DE BEHRINGER, SEGÚN PROVINCIA:
DEL 1 AL 29 DE FEBRERO DE 2024(P)


PROVINCIAS	TOTAL
TOTAL...	13
PANAMÁ	7
VERAGUAS	1
CHIRIQUÍ	1
COLÓN	1
DARIÉN	1
EXTRANJERO	2

Nota: Los datos reflejados en este cuadro muestran los cursos virtuales que se tomarán como brindados en la difererentes provincia, no así la provincia de donde provienen los funcionarios a capacitar.

(P) Se refiere a los datos preliminares.

Fuente: Centro de Estadística. /Escuela del Ministerio Público.

MINISTERIO PÚBLICO
Gráfico N°1. CANTIDAD DE CAPACITACIONES BRINDADAS POR LA ESCUELA POR LA
ESCUELA DRA. CLARA GONZÁLEZ DE BEHRINGER, SEGÚN PROVINCIA:
DEL 1 AL 29 DE FEBRERO DE 2024(P)



(P) Cifras preliminares.

Fuente: Centro de Estadística. /Escuela del Ministerio Público.



MINISTERIO PÚBLICO

Cuadro N°2. CANTIDAD DE PARTICIPANTES DE LAS CAPACITACIONES BRINDADAS POR LA ESCUELA DRA. CLARA GONZÁLEZ DE BEHRINGER, SEGÚN PROVINCIA: DEL 1 AL 29 DE FEBRERO DE 2024(P)

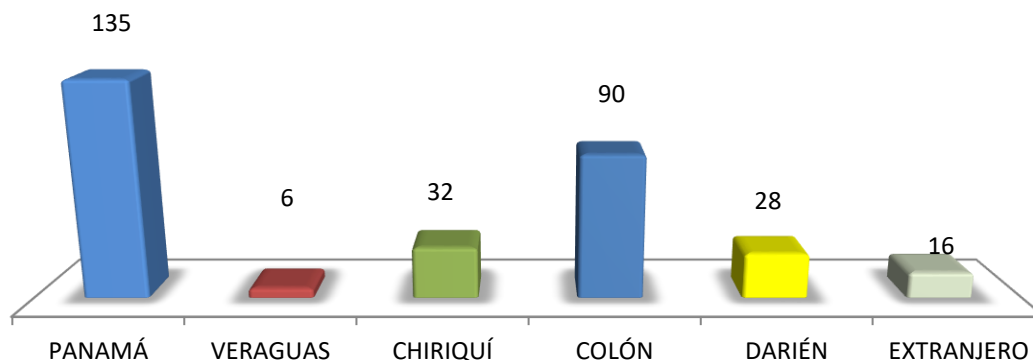
PROVINCIAS	TOTAL
TOTAL...	307
PANAMÁ	135
VERAGUAS	6
CHIRIQUÍ	32
COLÓN	90
DARIÉN	28
EXTRANJERO	16

(P) Se refiere a los datos preliminares.

Fuente: Centro de Estadística. /Escuela del Ministerio Público.

MINISTERIO PÚBLICO

GRÁFICO N°2. CANTIDAD DE PARTICIPANTES DE LAS CAPACITACIONES BRINDADAS POR LA ESCUELA DRA. CLARA GONZÁLEZ DE BEHRINGER, SEGÚN PROVINCIA: DEL 1 AL 29 DE FEBRERO DE 2024 (P)



(P) Se refiere a los datos preliminares.

Fuente: Centro de Estadística. /Escuela del Ministerio Público.



MINISTERIO PÚBLICO

Cuadro N°3. CANTIDAD DE CAPACITACIONES Y PARTICIPANTES POR LA ESCUELA DRA. CLARA GONZÁLEZ DE BEHRINGER, POR ÁREA DE TRABAJO, SEGÚN PROVINCIA: DEL 1 DE ENERO AL 29 DE FEBRERO 2024 (P)

PROVINCIAS	CAPACITACIONES	PARTICIPANTES		
		TOTAL	ADMINISTRATIVOS	JUDICIALES
TOTAL...	22	416	48	368
PANAMÁ	12	197	24	173
LOS SANTOS	1	7	0	7
VERAGUAS	2	19	0	19
CHIRIQUÍ	1	32	0	32
COLÓN	1	115	12	103
DARIÉN	1	28	6	22
EXTRANJERO	4	18	6	12

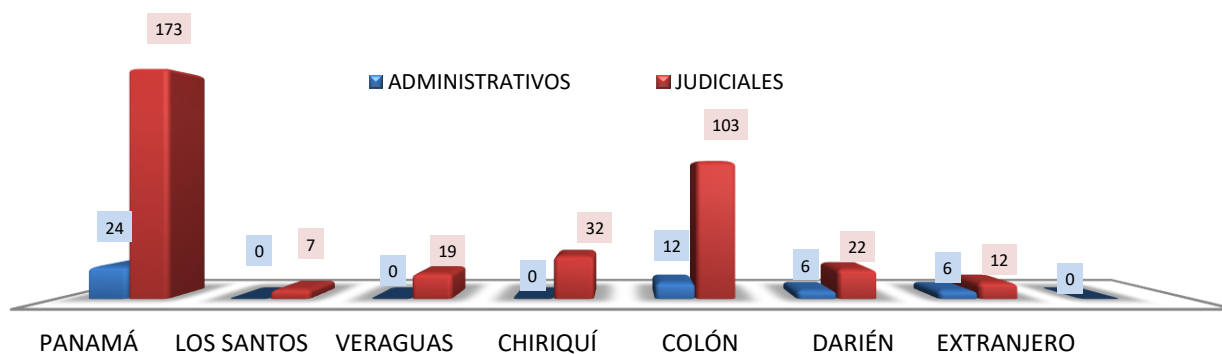
Nota: Los datos reflejados en este cuadro muestran las provincias donde se impartió el curso, no así, la provincia de donde provienen los funcionarios a capacitar.

(P) Se refiere a los datos preliminares .

Fuente: Centro de Estadística. /Escuela del Ministerio Público.

MINISTERIO PÚBLICO

Gráfico N°3. CANTIDAD DE CAPACITACIONES Y PARTICIPANTES POR LA ESCUELA DRA. CLARA GONZÁLEZ DE BEHRINGER, POR ÁREA DE TRABAJO, SEGÚN PROVINCIA: DEL 1 DE ENERO AL 29 DE FEBRERO DE 2024 (P)



(P) Cifras preliminares.

Fuente: Centro de Estadística. /Escuela del Ministerio Público.



MINISTERIO PÚBLICO

Cuadro N°4. CANTIDAD DE PARTICIPANTES DE LAS CAPACITACIONES BRINDADAS POR LA ESCUELA DRA. CLARA GONZÁLEZ DE BEHRINGER, POR ÁREA DE TRABAJO, SEGÚN PROVINCIA: DEL 1 AL 29 DE FEBRERO DE 2024(P)

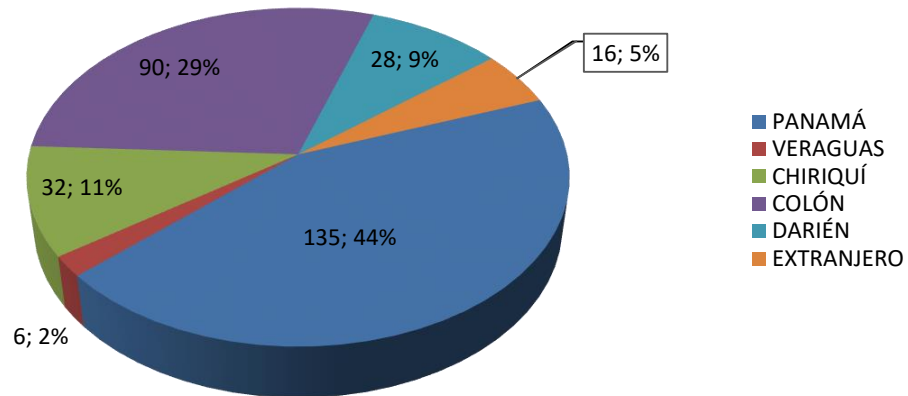
PROVINCIAS	TOTAL	ÁREA DE TRABAJO	
		ADMINISTRATIVOS	JUDICIALES
TOTAL...	307	40	267
PANAMÁ	135	16	119
VERAGUAS	6	0	6
CHIRIQUÍ	32	0	32
COLÓN	90	12	78
DARIÉN	28	6	22
EXTRANJERO	16	6	10

(P) Se refiere a los datos preliminares.

Fuente: Centro de Estadística. /Escuela del Ministerio Público.

MINISTERIO PÚBLICO

Gráfico N°4. DISTRIBUCIÓN PORCENTUAL DE PARTICIPANTES DE LAS CAPACITACIONES BRINDADAS POR LA ESCUELA DRA. CLARA GONZÁLEZ DE BEHRINGER, POR ÁREA DE TRABAJO, SEGÚN PROVINCIA :DEL 1 AL 29 DE FEBRERO DE 2024(P)



(P) Se refiere a los datos preliminares.

Fuente: Centro de Estadística. /Escuela del Ministerio Público.



MINISTERIO PÚBLICO

**Cuadro N°5. CANTIDAD DE PARTICIPANTES DE LAS CAPACITACIONES BRINDADAS POR LA ESCUELA Y FUERA DE LA INSTITUCIÓN; DRA. CLARA GONZÁLEZ DE BEHRINGER, SEGÚN LUGAR DEL CURSO:
DEL 1 AL 29 DE FEBRERO DE 2024(P)**

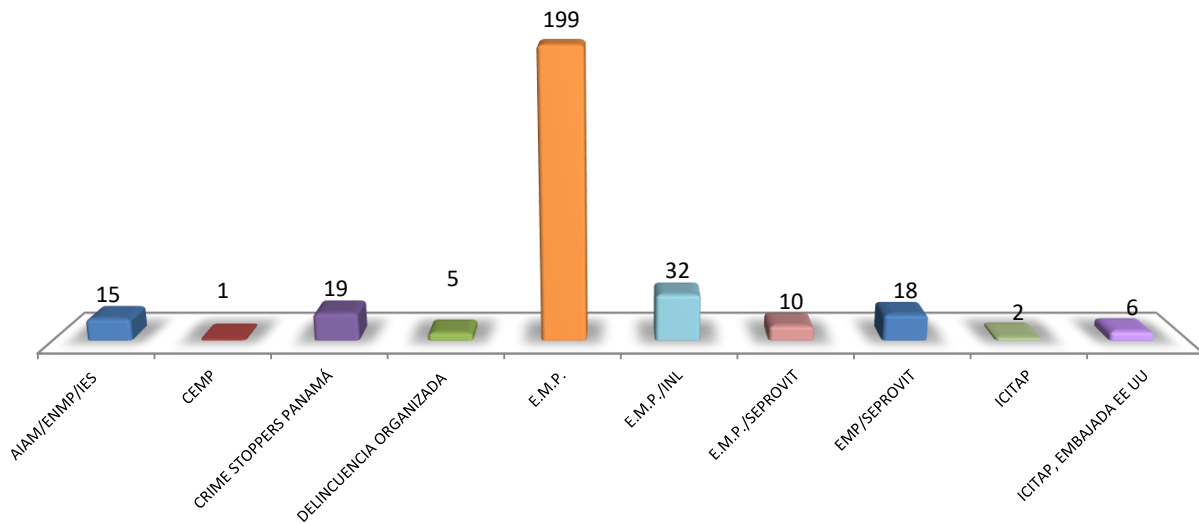
LUGAR DEL CURSO	TOTAL
TOTAL...	307
AIAM/ENMP/IES	15
CEMP	1
CRIME STOPPERS PANAMÁ	19
DELINCUENCIA ORGANIZADA	5
E.M.P.	199
E.M.P./INL	32
E.M.P./SEPROVIT	10
EMP/SEPROVIT	18
ICITAP	2
ICITAP, EMBAJADA EE UU	6

(P) Se refiere a los datos preliminares.

Fuente: Centro de Estadística. /Escuela del Ministerio Público.

MINISTERIO PÚBLICO

**Gráfico N°5. CANTIDAD DE PARTICIPANTES DE LAS CAPACITACIONES BRINDADAS POR LA ESCUELA Y FUERA DE LA INSTITUCIÓN DRA. CLARA GONZÁLEZ DE BEHRINGER, SEGÚN LUGAR DEL CURSO
DEL 1 AL 29 DE FEBRERO DE 2024(P)**



(P) Se refiere a los datos preliminares.

Fuente: Centro de Estadística. /Escuela del Ministerio Público.



MINISTERIO PÚBLICO

Cuadro N°6. CANTIDAD DE PARTICIPANTES DE LAS CAPACITACIONES BRINDADAS POR LA ESCUELA
DRA. CLARA GONZÁLEZ DE BEHRINGER, POR ÁREA DE TRABAJO, SEGÚN CARGO:
DEL 1 AL 29 DE FEBRERO DE 2024(P)

CARGO	TOTAL	ÁREA DE TRABAJO	
		ADMINISTRATIVOS	JUDICIALES
TOTAL...	307	40	267
ABOGADO	4	2	2
ANALISTA DE PRESUPUESTO	1	1	0
ANALISTA DE RECURSOS HUMANOS	1	1	0
ANALISTA FINANCIERO	2	2	0
ASISTENTE	2	0	2
ASISTENTE ADMINISTRATIVO	5	4	1
ASISTENTE DE AUDITOR	1	1	0
ASISTENTE DE FISCAL	5	1	4
ASISTENTE DE REGISTRO Y REPARTO	1	1	0
ASISTENTE OPERATIVO	125	0	125
AYUDANTE GENERAL	1	0	1
CITADOR	1	0	1
ESTADÍSTICO	1	1	0
FISCAL ADJUNTO	69	0	69
FISCAL COORDINADOR	1	0	1
FISCAL DE CIRCUITO	26	0	26
FISCAL SUPERIOR	3	0	3
FISCALIA DE DROGAS	1	0	1
INSPECTOR	1	0	1
JEFE	1	1	0
JEFE DE TESORERIA	1	1	0
MANTENIMIENTO	1	0	1
OFICIAL MAYOR	5	0	5
OFICINISTA	8	5	3
OPERADOR DE COMPUTADORA	1	0	1
PERSONERO	4	0	4
PERSONERO MUNICIPAL	2	0	2
PSICÓLOGO	5	4	1
RECEPCIONISTA	2	1	1
RECEPTOR	1	0	1
SECRETARIA	6	4	2
SECRETARIA JUDICIAL	3	0	3
SOPORTE TÉCNICO	4	4	0
TRABAJADOR MANUAL I	1	1	0
TRABAJADORA SOCIAL	4	4	0
ESCRIBIENTE	6	0	6
COORDINADOR	1	1	0

(P) Se refiere a los datos preliminares.

Fuente: Centro de Estadística. /Escuela del Ministerio Público.



MINISTERIO PÚBLICO

Cuadro N°7. CANTIDAD DE PARTICIPANTES DE LAS CAPACITACIONES BRINDADAS POR LA ESCUELA DRA. CLARA GONZÁLEZ DE BEHRINGER, POR GÉNERO DE LOS PARTICIPANTES, SEGÚN RANGO ETARIO: DEL 1 AL 29 DE FEBRERO DE 2024(P)

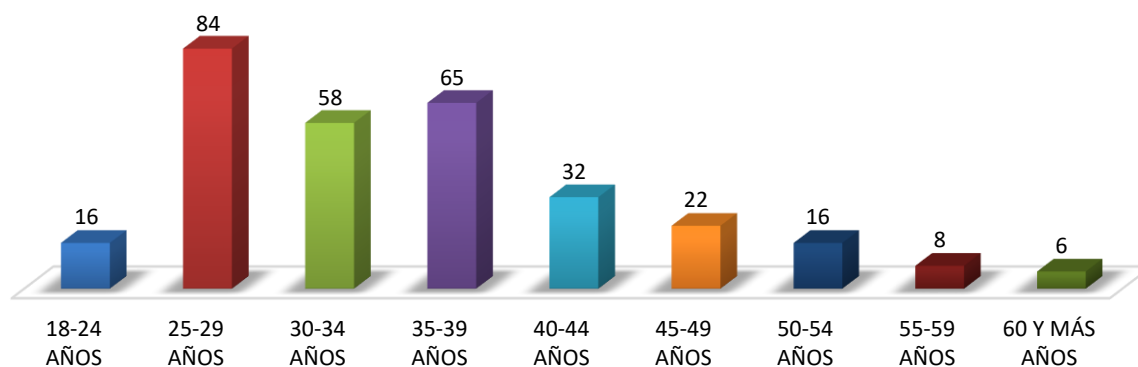
RANGO ETARIO	TOTAL	PORCENTAJE	GÉNERO DE LOS PARTICIPANTES	
			FEMENINOS	MASCULINOS
TOTAL...	307	100%	223	84
18-24 AÑOS	16	5%	11	5
25-29 AÑOS	84	27%	66	18
30-34 AÑOS	58	19%	43	15
35-39 AÑOS	65	21%	49	16
40-44 AÑOS	32	10%	25	7
45-49 AÑOS	22	7%	13	9
50-54 AÑOS	16	5%	8	8
55-59 AÑOS	8	3%	4	4
60 Y MÁS AÑOS	6	2%	4	2

(P) Se refiere a los datos preliminares.

Fuente: Centro de Estadística. /Escuela del Ministerio Público.

MINISTERIO PÚBLICO

Gráfico N°6. CANTIDAD DE PARTICIPANTES DE LAS CAPACITACIONES BRINDADAS POR LA ESCUELA DRA. CLARA GONZÁLEZ DE BEHRINGER, SEGÚN RANGO ETARIO: DEL 1 AL 29 DE FEBRERO DE 2024(P)



(P) Se refiere a los datos preliminares.

Fuente: Centro de Estadística. /Escuela del Ministerio Público.