



MINISTERIO PÚBLICO  
PROCURADURÍA GENERAL DE LA NACIÓN

Cuadro 1. NÚMERO DE DENUNCIAS RECEPTADAS EN LAS FISCALÍAS SUPERIORES DE ADOLESCENTES  
DE HECHOS DELICTIVOS OCURRIDOS, A NIVEL NACIONAL, POR ÁREA GEOGRÁFICA:  
DEL 1 DE ENERO AL 29 DE FEBRERO DEL 2024 (P)

Área Geográfica (1)	Cantidad (2)
Total...	<b>643</b>
Panamá	207
San Miguelito	48
Panamá Oeste	70
Colón	56
Darién	20
Veraguas	29
Coclé	35
Chiriquí	90
Bocas del Toro	63
Los Santos	8
Herrera	17

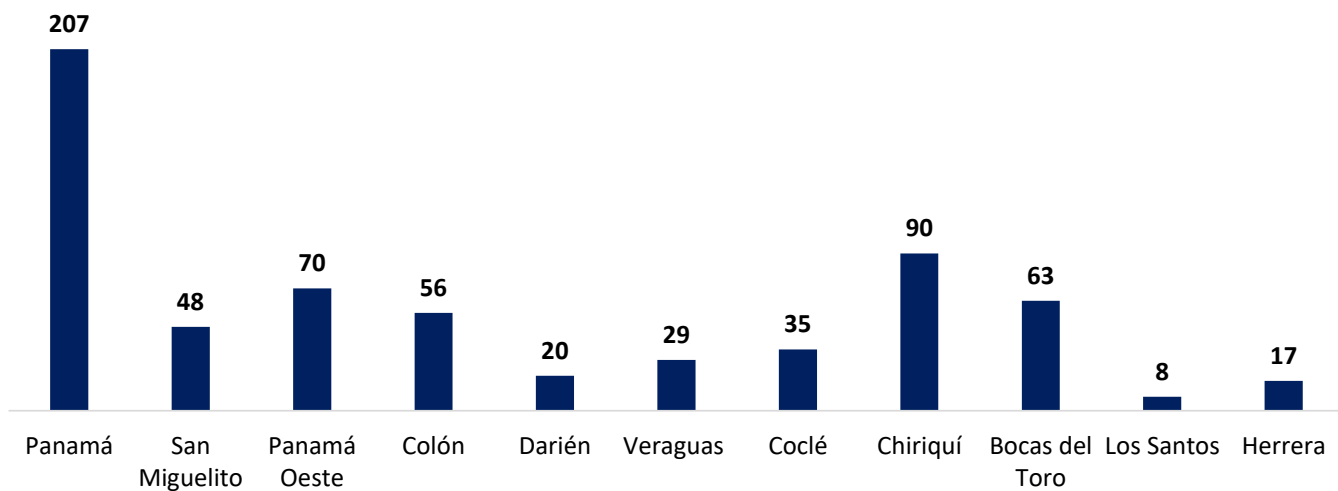
(P) Cifras preliminares.

(1) Las noticias criminales presentadas corresponden al lugar de ocurrencia del hecho.

(2) Los Datos mostrados en este cuadro corresponden a los 2 Sistemas procesales.

Fuente: Centro de Estadísticas, Ministerio Público, Fiscalías Superiores de Adolescentes a Nivel Nacional.

Gráfico 1. NÚMERO DE DENUNCIAS RECEPTADAS EN LAS FISCALÍAS SUPERIORES DE ADOLESCENTES  
DE HECHO DELICTIVO OCURRIDOS, A NIVEL NACIONAL, POR ÁREA GEOGRÁFICA  
DEL 1 DE ENERO AL 29 DE FEBRERO DEL 2024 (P)



Fuente: Centro de Estadísticas, Ministerio Público, Fiscalías Superiores de Adolescentes a Nivel Nacional.



**MINISTERIO PÚBLICO  
PROCURADURÍA GENERAL DE LA NACIÓN**

**Cuadro 2. NÚMERO DE DENUNCIAS RECEPTADAS EN LAS FISCALÍAS SUPERIORES DE ADOLESCENTES DE HECHOS DELICTIVOS OCURRIDOS, A NIVEL NACIONAL, POR DISTRITO JUDICIAL, SEGÚN DELITO GENÉRICO:  
DEL 1 DE ENERO AL 29 DE FEBRERO DEL 2024 (P)**

Delito Genérico (1)	Total (2)	Primer Distrito Judicial	Segundo Distrito Judicial	Tercer Distrito Judicial	Cuarto Distrito Judicial
<b>Total...</b>	<b>643</b>	<b>401</b>	<b>64</b>	<b>153</b>	<b>25</b>
Título I -Delitos contra la Vida y la Integridad Personal	90	68	8	9	5
Título II -Delitos contra la Libertad	9	4	0	4	1
Título III -Delitos contra la Libertad e Integridad Sexual	228	103	25	95	5
Título IV -Delitos contra el Honor de la Persona Natural	0	0	0	0	0
Título V -Delitos contra el Orden Jurídico Familiar y el Estado Civil	52	31	11	8	2
Título VI -Delitos contra el Patrimonio Económico	164	125	11	21	7
Título VII -Delitos contra el Orden Económico	2	1	1	0	0
Título VIII -Delitos contra la Seguridad Jurídica de los Medios Electrónicos	1	0	1	0	0
Título IX -Delitos contra la Seguridad Colectiva	95	68	7	15	5
Título X - Delitos contra la Administración Pública	0	0	0	0	0
Título XI - Delitos contra la Fe Pública	1	1	0	0	0
Título XII -Delitos contra la Administración de Justicia	1	0	0	1	0
Título XIII -Delitos contra el Ambiente y el Ordenamiento Territorial	0	0	0	0	0
Título XIV -Delitos contra la Personalidad Jurídica del Estado	0	0	0	0	0
Título XV - Delitos contra la Humanidad	0	0	0	0	0

(P) Cifras preliminares.

(1) Las noticias criminales presentadas corresponden al lugar de ocurrencia del hecho.

(2) Los Datos mostrados en este cuadro corresponden a los 2 Sistemas procesales.

Fuente: Centro de Estadísticas, Ministerio Público, Fiscalías Superiores de Adolescentes a Nivel Nacional.

**Gráfico 2. NÚMERO DE DENUNCIAS RECEPTADAS EN LAS FISCALÍAS SUPERIORES DE ADOLESCENTES DE HECHOS DELICTIVOS OCURRIDOS, A NIVEL NACIONAL, POR DELITO GENÉRICO:  
DEL 1 DE ENERO AL 29 DE FEBRERO DEL 2024 (P)**



Fuente: Centro de Estadísticas, Ministerio Público, Fiscalías Superiores de Adolescentes a Nivel Nacional.



MINISTERIO PÚBLICO  
PROCURADURÍA GENERAL DE LA NACIÓN

**Cuadro 3. NÚMERO DE AUDIENCIAS REALIZADAS EN LAS FISCALÍAS SUPERIORES DE ADOLESCENTES  
A NIVEL NACIONAL, POR DISTRITO JUDICIAL, SEGÚN TIPO DE AUDIENCIA:  
DEL 1 DE ENERO AL 29 DE FEBRERO DEL 2024 (P)**

Tipo de Audiencia	Total (1)	Primer Distrito Judicial	Segundo Distrito Judicial	Tercer Distrito Judicial	Cuarto Distrito Judicial
<b>Total...</b>	<b>944</b>	<b>814</b>	<b>67</b>	<b>45</b>	<b>18</b>
Audiencias de Control	112	110	0	2	0
Audiencias de Legalización de Aprehesión	53	46	6	1	0
Audiencias de Formulación de Imputación	98	81	15	2	0
Audiencias de Medidas Cautelares Aplicadas	73	64	7	2	0
Audiencias de Juicio Oral	2	1	0	0	1
Audiencias de Derivación a Conciliación	0	0	0	0	0
Audiencias de Validación de Acuerdo de Conciliación	0	0	0	0	0
Audiencias de Derivación a Mediación	0	0	0	0	0
Audiencias de validación de acuerdo de Mediación	1	0	1	0	0
Audiencias de Suspensión del Proceso Sujeto a Condiciones	26	20	4	1	1
Audiencias de Acuerdos de Pena	75	62	2	9	2
Audiencias Ante el Juez de Cumplimiento	159	147	3	9	0
Audiencias Innominada	108	92	2	5	9
Audiencias de Incautación de Datos	16	13	1	2	0
Audiencias de Disposición de Evidencia	62	45	17	0	0
Audiencias de Reemplazo de Medida Cautelar	1	1	0	0	0
Audiencias Medidas de Protección	0	0	0	0	0
Audiencias de Prueba Anticipada	4	4	0	0	0
Audiencias de Desistimiento	0	0	0	0	0
Audiencias de Acusación / Para Acuerdo de Pena	14	12	2	0	0
Audiencias de Acumulación de Casos	0	0	0	0	0
Audiencias de Criterio de Oportunidad	0	0	0	0	0
Audiencias de Afectación de Derechos	1	1	0	0	0
Audiencias de Secuestro Penal	0	0	0	0	0
Audiencias de Apelación	12	8	2	0	2
Audiencias de Fase Intermedia (Acusación y Sobreseimiento)	12	10	1	1	0
Audiencias de Lectura de Sentencia	67	54	1	9	3
Audiencias de Revisión de Acuerdo de mediación	0	0	0	0	0
Audiencias de Revocatoria del Proceso Sujeto a Condiciones	1	0	1	0	0
Audiencias de Revisión de la Medida	17	16	1	0	0
Audiencias de Revisión de archivos	1	0	1	0	0
Audiencias de Extinción de la Acción Penal	0	0	0	0	0
Audiencias Preliminar	0	0	0	0	0
Audiencias Ordinaria	0	0	0	0	0
Audiencias de Cumplimiento (Sistema Mixto Inquisitivo)	28	26	0	2	0
Audiencias de Validación de Acuerdo ley 4	1	1	0	0	0
Audiencias de Conciliación	0	0	0	0	0

(P) Cifras preliminares.

(1) Los Datos mostrados en este cuadro corresponden a los 2 Sistemas procesales.

Fuente: Centro de Estadísticas, Ministerio Público, Fiscalías Superiores de Adolescentes a Nivel Nacional.



MINISTERIO PÚBLICO  
PROCURADURÍA GENERAL DE LA NACIÓN

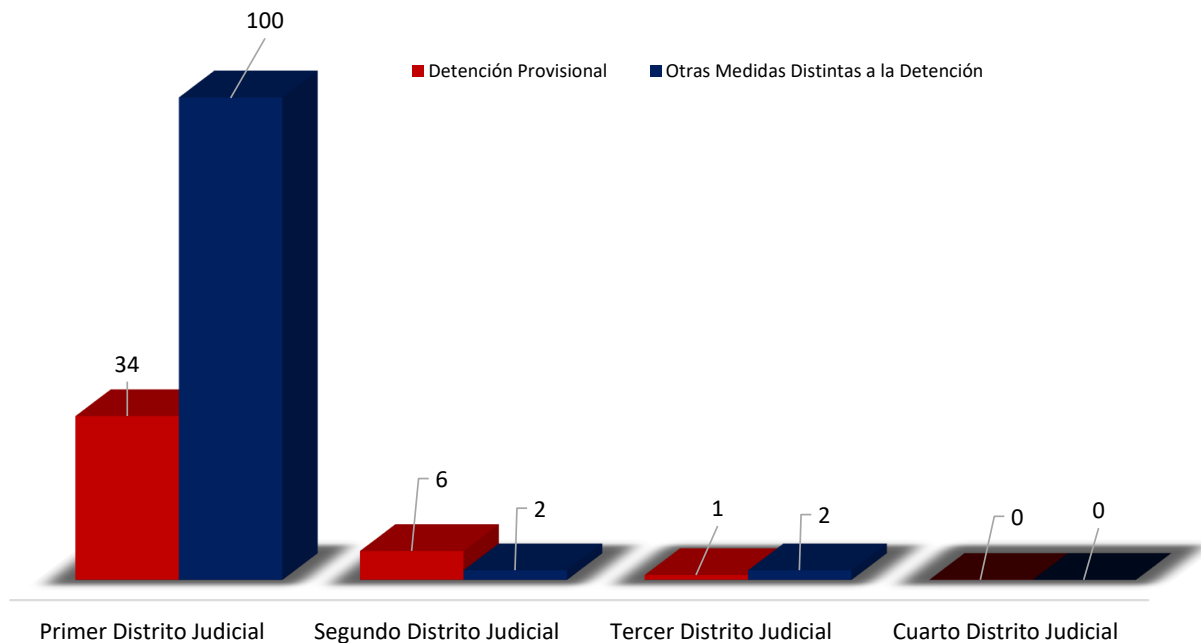
Cuadro 4. NÚMEROS DE MEDIDAS CAUTELARES APLICADAS EN LAS FISCALÍAS SUPERIORES DE ADOLESCENTES A NIVEL NACIONAL, POR DISTRITO JUDICIAL, SEGÚN TIPO DE MEDIDA:  
DEL 1 DE ENERO AL 29 DE FEBRERO DEL 2024 (P)

Medidas Aplicadas	Total	Distrito Judicial			
		Primer Distrito Judicial	Segundo Distrito Judicial	Tercer Distrito Judicial	Cuarto Distrito Judicial
<b>Total...</b>	<b>145</b>	<b>134</b>	<b>8</b>	<b>3</b>	<b>0</b>
Detención Provisional	41	34	6	1	0
Otras Medidas Distintas a la Detención	104	100	2	2	0

(P) Cifras preliminares.

Fuente: Centro de Estadísticas, Ministerio Público, Fiscalías Superiores de Adolescentes a Nivel Nacional.

Gráfico 3. NÚMEROS DE MEDIDAS CAUTELARES APLICADAS EN LAS FISCALÍAS SUPERIORES DE ADOLESCENTES A NIVEL NACIONAL, POR DISTRITO JUDICIAL, SEGÚN TIPO DE MEDIDA DEL 1 DE ENERO AL 29 DE FEBRERO DEL 2024 (P)



Fuente: Centro de Estadísticas, Ministerio Público, Fiscalías Superiores de Adolescentes a Nivel Nacional.



MINISTERIO PÚBLICO

PROCURADURÍA GENERAL DE LA NACIÓN

**Cuadro 5. NÚMEROS DE CAUSAS EGRESADAS DEFINITIVAS EN LAS FISCALÍAS SUPERIORES DE ADOLESCENTES A NIVEL NACIONAL, POR DISTRITO JUDICIAL, SEGÚN TIPO:**

DEL 1 DE ENERO AL 29 DE FEBRERO DEL 2024 (P)

Tipos de salidas Definitivas	Total (1)	Distrito Judicial			
		Primer Distrito Judicial	Segundo Distrito Judicial	Tercer Distrito Judicial	Cuarto Distrito Judicial
<b>Total....</b>	<b>403</b>	<b>286</b>	<b>49</b>	<b>43</b>	<b>25</b>
Causas Egresadas por Sentencia	74	61	1	9	3
Declinatoria a La Esfera Administrativa	74	44	11	15	4
Nulidades	1	1	0	0	0
Acumulaciones	4	4	0	0	0
Egresos por Sistema Mixto	0	0	0	0	0
Salida a La Ley 63 (Adultos)	1	1	0	0	0
Extinción de la Acción Penal	16	16	0	0	0
Criterio de Oportunidad por Resolución del Fiscal	179	127	21	19	12
Otros tipos de salidas	10	0	5	0	5
Llamamiento a Juicio	0	0	0	0	0
Sobreseimiento	16	4	11	0	1
Conciliación	20	20	0	0	0
Mediación	0	0	0	0	0
Desistimiento (2)	0	0	0	0	0
Solicitud Declinatoria	1	1	0	0	0
Archivo de Ley 39	0	0	0	0	0
Archivo de Expediente	0	0	0	0	0
Solicitud de Prorroga	0	0	0	0	0
Otras solicitudes	7	7	0	0	0

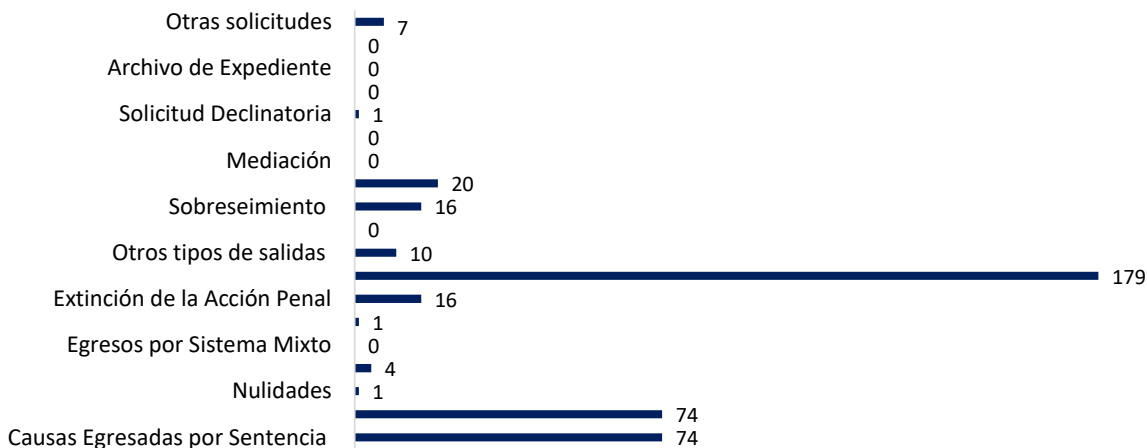
(P) Cifras preliminares.

(1) Los Datos mostrados en este cuadro corresponden a los 2 Sistemas procesales.

(2) En la Provincia de Panamá Oeste y Colón se dieron salidas por desistimiento decretadas por el Fiscal, mediante la Ley 40 sin ir a una audiencia.

Fuente: Centro de Estadísticas, Ministerio Público, Fiscalías Superiores de Adolescentes a Nivel Nacional.

**Gráfico 4. NÚMEROS DE CAUSAS EGRESADAS DEFINITIVAS EN LAS FISCALÍAS SUPERIORES DE ADOLESCENTES A NIVEL NACIONAL, POR DISTRITO JUDICIAL, SEGÚN TIPO DEL 1 DE ENERO AL 29 DE FEBRERO DEL 2024 (P)**



Fuente: Centro de Estadísticas, Ministerio Público, Fiscalías Superiores de Adolescentes a Nivel Nacional.



MINISTERIO PÚBLICO

PROCURADURÍA GENERAL DE LA NACIÓN

**Cuadro 6. NÚMERO DE SENTENCIAS EN LAS FISCALÍAS SUPERIORES DE ADOLESCENTES A NIVEL NACIONAL, POR DISTRITO JUDICIAL, SEGÚN TIPO DE PROCEDIMIENTO DEL 1 DE ENERO AL 29 DE FEBRERO DEL 2024 (P)**

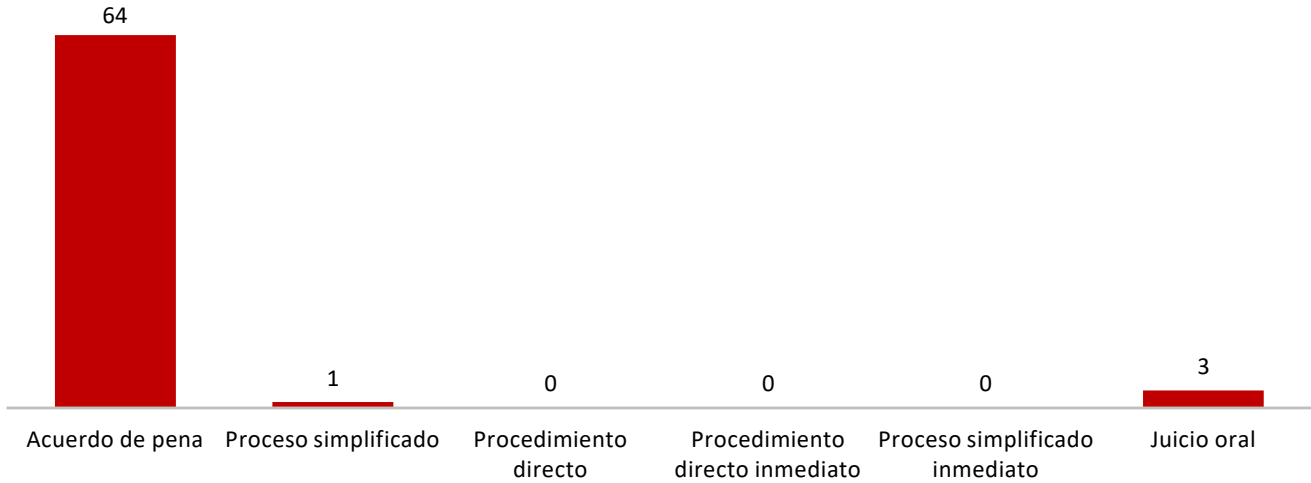
Tipo de Procedimiento (1)	Total	Distrito Judicial			
		Primer Distrito Judicial	Segundo Distrito Judicial	Tercer Distrito Judicial	Cuarto Distrito Judicial
<b>Total....</b>	<b>68</b>	<b>55</b>	<b>1</b>	<b>9</b>	<b>3</b>
Acuerdo de pena	64	52	1	9	2
Proceso simplificado	1	1	0	0	0
Procedimiento directo	0	0	0	0	0
Procedimiento directo inmediato	0	0	0	0	0
Proceso simplificado inmediato	0	0	0	0	0
Juicio oral	3	2	0	0	1

(P) Cifras preliminares.

(1) La información presentada en este cuadro corresponde a datos por carpeta.

Fuente: Centro de Estadísticas, Ministerio Público, Fiscalías Superiores de Adolescentes a Nivel Nacional.

**Gráfico 5. NÚMERO DE SENTENCIAS EN LAS FISCALÍAS SUPERIORES DE ADOLESCENTES A NIVEL NACIONAL, POR DISTRITO JUDICIAL, SEGÚN TIPO DE PROCEDIMIENTO DEL 1 DE ENERO AL 29 DE FEBRERO DEL 2024 (P)**



Fuente: Centro de Estadísticas, Ministerio Público, Fiscalías Superiores de Adolescentes a Nivel Nacional.



MINISTERIO PÚBLICO

PROCURADURÍA GENERAL DE LA NACIÓN

Cuadro 7. NÚMERO DE SENTENCIA EN LAS FISCALÍAS SUPERIORES DE ADOLESCENTES  
A NIVEL NACIONAL, POR DISTRITO JUDICIAL, SEGÚN TIPO DE FALLO DE LAS SENTENCIAS  
DEL 1 DE ENERO AL 29 DE FEBRERO DEL 2024 (P)

Fallo de las Sentencias (1)	Total (2)	Distrito Judicial			
		Primer Distrito Judicial	Segundo Distrito Judicial	Tercer Distrito Judicial	Cuarto Distrito Judicial
<b>Total....</b>	<b><u>69</u></b>	<b><u>56</u></b>	<b><u>1</u></b>	<b><u>9</u></b>	<b><u>3</u></b>
Condenatorio	<u>69</u>	56	1	9	3
Absolutorio	<u>0</u>	0	0	0	0
Mixta	<u>0</u>	0	0	0	0

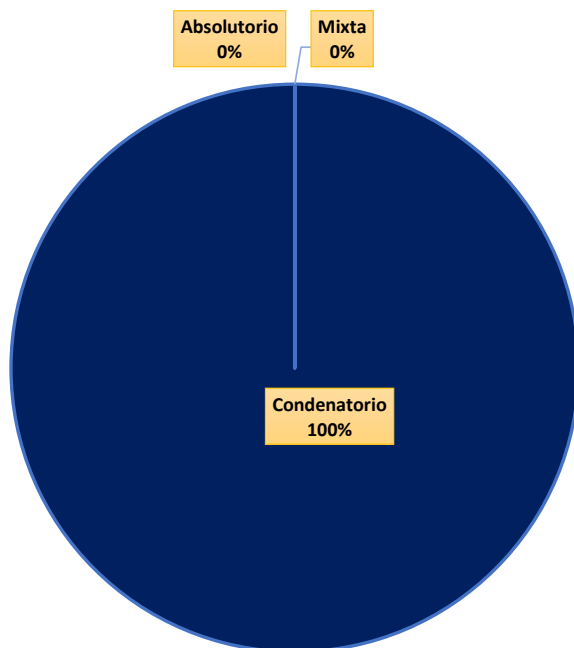
(P) Cifras preliminares.

(1) Los datos presentados en este cuadro corresponden a cifras por carpetas.

(2) Los Datos mostrados en este cuadro corresponden a los 2 Sistemas procesales.

Fuente: Centro de Estadísticas, Ministerio Público, Fiscalías Superiores de Adolescentes a Nivel Nacional.

Gráfico 6. DISTRIBUCIÓN PORCENTUAL DE SENTENCIA EN LAS FISCALÍAS SUPERIORES DE ADOLESCENTES  
A NIVEL NACIONAL, POR DISTRITO JUDICIAL, SEGÚN TIPO DE FALLO DE LAS SENTENCIAS  
DEL 1 DE ENERO AL 29 DE FEBRERO DEL 2024 (P)



Fuente: Centro de Estadísticas, Ministerio Público, Fiscalías Superiores de Adolescentes a Nivel Nacional.



MINISTERIO PÚBLICO  
PROCURADURÍA GENERAL DE LA NACIÓN

Cuadro 8. NÚMERO DE PROCEDIMIENTOS ALTERNOS DE SOLUCIÓN DE CONFLICTO PENAL, APLICADOS EN LAS FISCALÍAS ADOLESCENTES A NIVEL NACIONAL, POR DISTRITO JUDICIAL, SEGÚN TIPO DEL 1 DE ENERO AL 29 DE FEBRERO DEL 2024 (P)

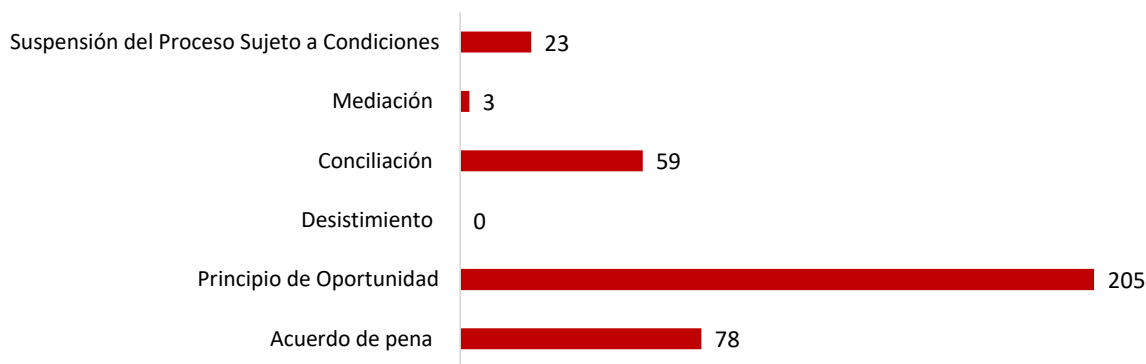
Procedimientos Alternos de Solución de Conflictos (1)	Total	Distrito Judicial			
		Primer Distrito Judicial	Segundo Distrito Judicial	Tercer Distrito Judicial	Cuarto Distrito Judicial
<b>Total....</b>	<b><u>368</u></b>	<b><u>295</u></b>	<b><u>29</u></b>	<b><u>29</u></b>	<b><u>15</u></b>
Acuerdo de pena	<b><u>78</u></b>	65	2	9	2
Principio de Oportunidad	<b><u>205</u></b>	153	21	19	12
Desistimiento	<b><u>0</u></b>	0	0	0	0
Conciliación	<b><u>59</u></b>	59	0	0	0
Mediación	<b><u>3</u></b>	2	1	0	0
Suspensión del Proceso Sujeto a Condiciones	<b><u>23</u></b>	16	5	1	1

(P) Cifras preliminares.

(1) Los datos presentados en este cuadro corresponden a cifras por personas.

Fuente: Centro de Estadísticas, Ministerio Público, Fiscalías Superiores de Adolescentes a Nivel Nacional.

Gráfico 7. NÚMERO DE PROCEDIMIENTOS ALTERNOS DE SOLUCIÓN DE CONFLICTO PENAL, APLICADOS EN LAS FISCALÍAS SUPERIORES DE ADOLESCENTES A NIVEL NACIONAL, POR DISTRITO JUDICIAL, SEGÚN TIPO DEL 1 DE ENERO AL 29 DE FEBRERO DEL 2024 (P)



Fuente: Centro de Estadísticas, Ministerio Público, Fiscalías Superiores de Adolescentes a Nivel Nacional.