



MINISTERIO PÚBLICO
PROCURADURÍA GENERAL DE LA NACIÓN

Cuadro 1. NÚMERO DE DENUNCIAS RECEPTADAS EN EL SISTEMA PENAL ACUSATORIO DE HECHOS DELICTIVOS OCURRIDOS EN EL SEGUNDO DISTRITO JUDICIAL DE PANAMÁ, POR TIPO DE INGRESO, SEGÚN UNIDAD RECEPTORA: DEL 1 AL 31 DE ENERO DE 2024. (P)

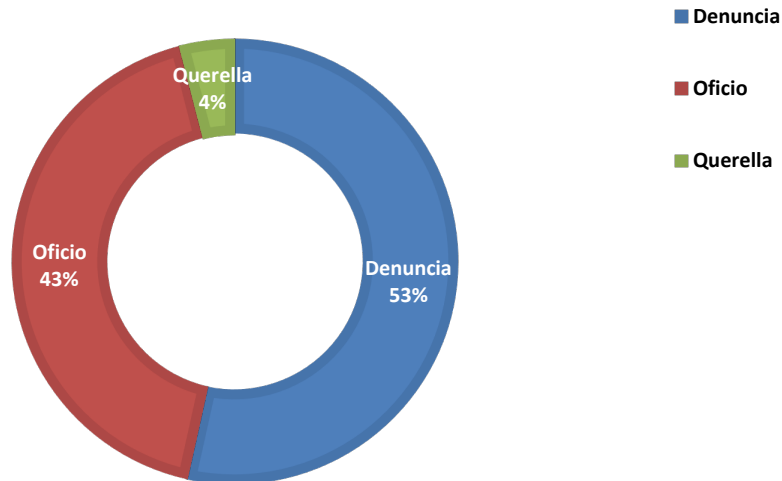
Unidad Receptora ⁽¹⁾	Total...	Tipo de Ingreso		
		Denuncia	Oficio	Querella
TOTAL...	853	456	363	34
Unidades de Atención Primarias Del Circuito Judicial de Coclé	429	213	203	13
Otras Unidades de Atención Primarias que no son del Circuito Judicial de Coclé	5	4	1	-
Unidades de Atención Primarias Del Circuito Judicial de Veraguas	407	231	155	21
Otras Unidades de Atención Primarias que no son del Circuito Judicial de Veraguas	12	8	4	-

(1) Las noticias criminales presentadas corresponden al lugar de ocurrencia del hecho. (P) Cifras preliminares.

(P) Cifras preliminares.

Fuente: Centro de Estadísticas, Ministerio Público de Veraguas y Coclé, Plataforma del Sistema Penal Acusatorio.

GRÁFICA 1. DISTRIBUCIÓN PORCENTUAL DE LAS DENUNCIAS RECEPTADAS EN EL SISTEMA PENAL ACUSATORIO DE HECHOS DELICTIVOS OCURRIDOS EN EL SEGUNDO DISTRITO JUDICIAL DE PANAMÁ, POR TIPO DE INGRESO: DEL 1 AL 31 DE ENERO DE 2024. (P)



(P) Cifras preliminares.

Fuente: Centro de Estadísticas, Ministerio Público de Veraguas y Coclé, Plataforma del Sistema Penal Acusatorio.



MINISTERIO PÚBLICO

PROCURADURÍA GENERAL DE LA NACIÓN

Cuadro 2. NÚMERO DE DENUNCIAS RECEPTADAS EN EL SISTEMA PENAL ACUSATORIO DE HECHOS DELICTIVOS OCURRIDOS EN EL SEGUNDO DISTRITO JUDICIAL DE PANAMÁ, POR CIRCUITO JUDICIAL, SEGÚN DELITOS GENÉRICOS: DEL 1 AL 31 DE ENERO DE 2024. (P)

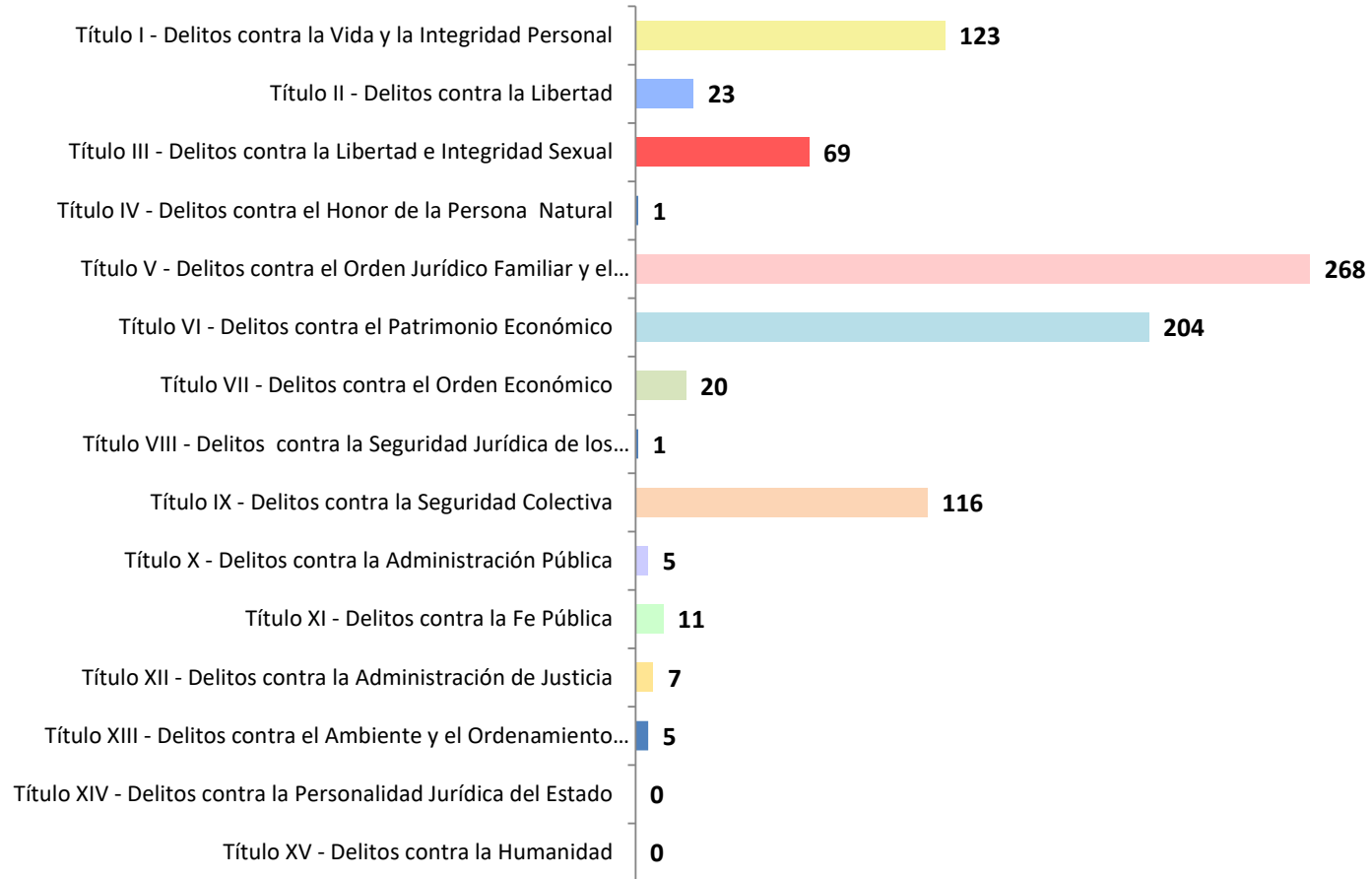
Delitos Genéricos ⁽¹⁾	Total...		Circuito Judicial	
	Número	Porcentaje	Coclé	Veraguas
TOTAL...	853	100%	434	419
Título I - Delitos contra la Vida y la Integridad Personal	<u>123</u>	14%	54	69
Título II - Delitos contra la Libertad	<u>23</u>	3%	12	11
Título III - Delitos contra la Libertad e Integridad Sexual	<u>69</u>	8%	39	30
Título IV - Delitos contra el Honor de la Persona Natural	<u>1</u>	0%	-	1
Título V - Delitos contra el Orden Jurídico Familiar y el Estado Civil	<u>268</u>	31%	133	135
Título VI - Delitos contra el Patrimonio Económico	<u>204</u>	24%	104	100
Título VII - Delitos contra el Orden Económico	<u>20</u>	2%	11	9
Título VIII - Delitos contra la Seguridad Jurídica de los Medios Electrónicos	<u>1</u>	0%	1	-
Título IX - Delitos contra la Seguridad Colectiva	<u>116</u>	14%	66	50
Título X - Delitos contra la Administración Pública	<u>5</u>	1%	2	3
Título XI - Delitos contra la Fe Pública	<u>11</u>	1%	5	6
Título XII - Delitos contra la Administración de Justicia	<u>7</u>	1%	5	2
Título XIII - Delitos contra el Ambiente y el Ordenamiento Territorial	<u>5</u>	1%	2	3
Título XIV - Delitos contra la Personalidad Jurídica del Estado	<u>0</u>	0%	-	-
Título XV - Delitos contra la Humanidad	<u>0</u>	0%	-	-

(1) Las noticias criminales presentadas corresponden al lugar de ocurrencia del hecho.

(P) Cifras preliminares.

Fuente: Centro de Estadísticas, Ministerio Público de Veraguas y Coclé, Plataforma del Sistema Penal Acusatorio.

GRÁFICA 2. NÚMERO DE DENUNCIAS RECEPTADAS EN EL SISTEMA PENAL ACUSATORIO DE HECHOS DELICTIVOS OCURRIDOS EN EL SEGUNDO DISTRITO JUDICIAL DE PANAMÁ, SEGÚN DELITOS GENÉRICOS: DEL 1 AL 31 DE ENERO DE 2024. (P)



(P) Cifras preliminares.

Fuente: Centro de Estadísticas, Ministerio Público de Veraguas y Coclé, Plataforma del Sistema Penal Acusatorio.



MINISTERIO PÚBLICO
PROCURADURÍA GENERAL DE LA NACIÓN

Cuadro 3. NÚMERO DE DENUNCIAS RECEPTADAS EN EL SISTEMA PENAL ACUSATORIO EN EL SEGUNDO DISTRITO JUDICIAL DE PANAMÁ, POR CIRCUITO JUDICIAL, SEGÚN EL TURNO EN QUE SE REGISTRA LA DENUNCIA: DEL 1 AL 31 DE ENERO DE 2024. (P)

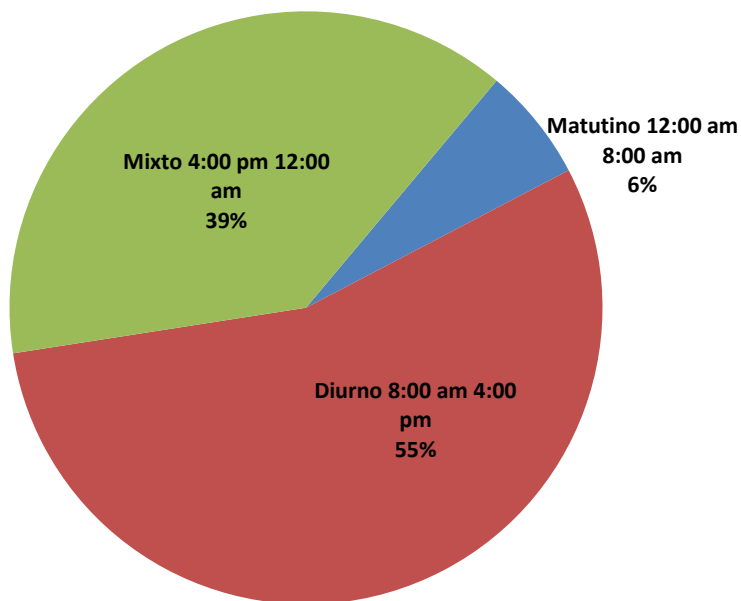
Turno en que se registra la Denuncia ⁽¹⁾	Total...		Circuito Judicial	
	Número	Porcentaje	Coclé	Veraguas
TOTAL...	<u>853</u>	<u>100%</u>	<u>434</u>	<u>419</u>
Matutino 12:00 am 8:00 am	<u>53</u>	6%	23	30
Diurno 8:00 am 4:00 pm	<u>471</u>	55%	232	239
Mixto 4:00 pm 12:00 am	<u>329</u>	39%	179	150

(1) Las noticias criminales presentadas corresponden al lugar de ocurrencia del hecho.

(P) Cifras preliminares.

Fuente: Centro de Estadísticas, Ministerio Público de Veraguas y Coclé, Plataforma del Sistema Penal Acusatorio.

GRÁFICA 3. DISTRIBUCIÓN PORCENTUAL DE LAS DENUNCIAS RECEPTADAS EN EL SISTEMA PENAL ACUSATORIO EN EL SEGUNDO DISTRITO JUDICIAL DE PANAMÁ, SEGÚN TURNO EN QUE SE REGISTRA LA DENUNCIA: DEL 1 AL 31 DE ENERO DE 2024. (P)



(P) Cifras preliminares.

Fuente: Centro de Estadísticas, Ministerio Público de Veraguas y Coclé, Plataforma del Sistema Penal Acusatorio.



MINISTERIO PÚBLICO
PROCURADURÍA GENERAL DE LA NACIÓN

Cuadro 4. NÚMEROS DE DENUNCIAS RECEPTADAS EN EL SISTEMA PENAL ACUSATORIO EN EL SEGUNDO DISTRITO JUDICIAL DE PANAMÁ, POR CIRCUITO JUDICIAL, SEGÚN DÍA DE LA SEMANA: DEL 1 AL 31 DE ENERO DE 2024. (P)

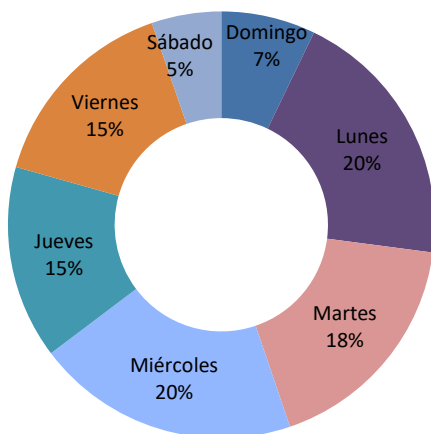
Día de la semana ⁽¹⁾	Total...		Circuito Judicial	
	Número	Porcentaje	Coclé	Veraguas
TOTAL...	<u>853</u>	<u>100%</u>	<u>434</u>	<u>419</u>
Domingo	<u>61</u>	7%	28	33
Lunes	<u>170</u>	20%	78	92
Martes	<u>151</u>	18%	78	73
Miércoles	<u>170</u>	20%	86	84
Jueves	<u>125</u>	15%	69	56
Viernes	<u>131</u>	15%	68	63
Sábado	<u>45</u>	5%	27	18

(1) Las noticias criminales presentadas corresponden al lugar de ocurrencia del hecho.

(P) Cifras preliminares.

Fuente: Centro de Estadísticas, Ministerio Público de Veraguas y Coclé, Plataforma del Sistema Penal Acusatorio.

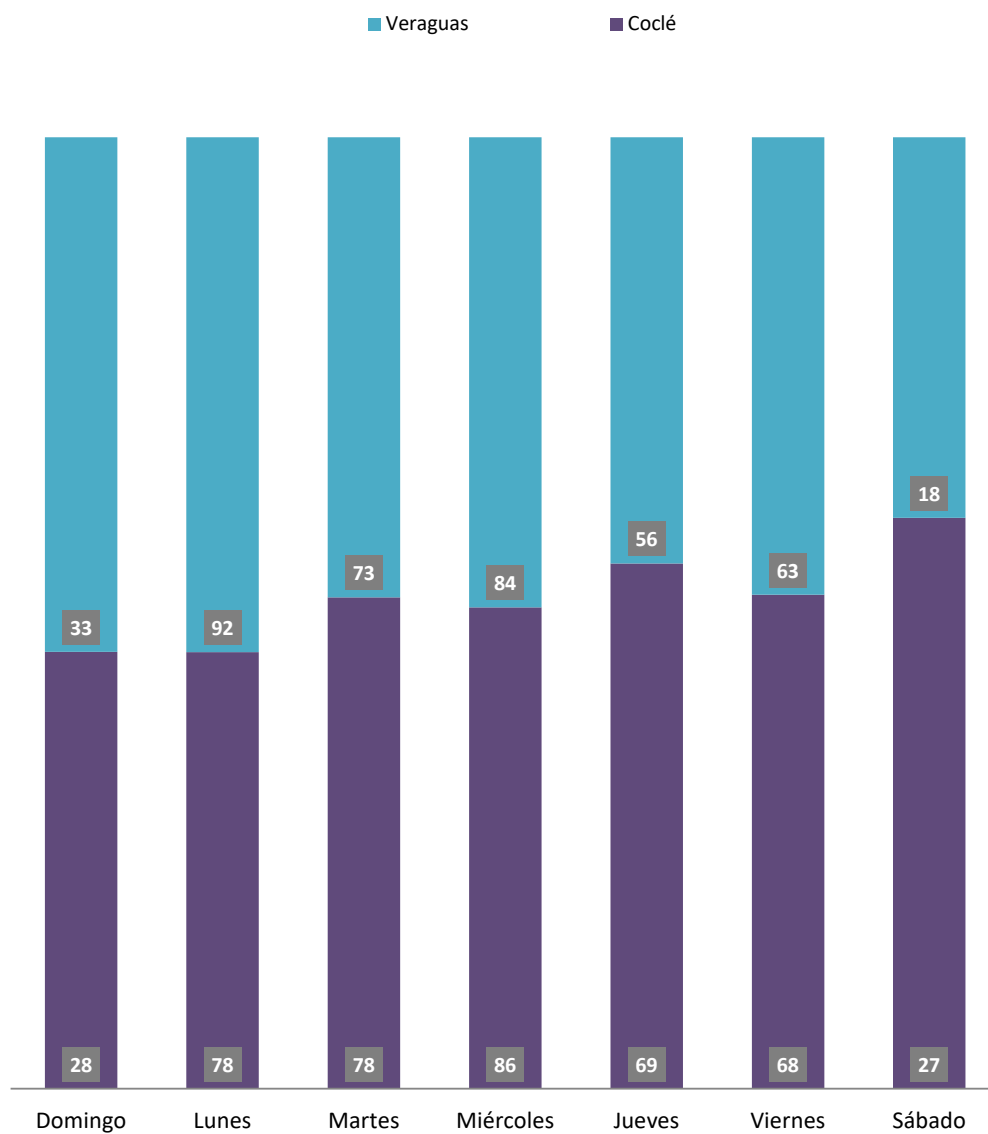
GRÁFICA 4. DISTRIBUCIÓN PORCENTUAL DE LAS DENUNCIAS RECEPTADAS EN EL SISTEMA PENAL ACUSATORIO EN EL SEGUNDO DISTRITO JUDICIAL DE PANAMÁ, SEGÚN DÍA DE LA SEMANA: DEL 1 AL 31 DE ENERO DE 2024. (P)



(P) Cifras preliminares

Fuente: Centro de Estadísticas, Ministerio Público de Veraguas y Coclé, Plataforma del Sistema Penal Acusatorio.

GRÁFICA 5. NÚMERO DE DENUNCIAS RECEPTADAS EN EL SISTEMA PENAL ACUSATORIO EN EL SEGUNDO DISTRITO JUDICIAL DE PANAMÁ, POR CIRCUITO JUDICIAL, SEGÚN DÍA DE LA SEMANA: DEL 1 AL 31 DE ENERO DE 2024. (P)



(P) Cifras preliminares

Fuente: Centro de Estadísticas, Ministerio Público de Veraguas y Coclé, Plataforma del Sistema Penal Acusatorio.



MINISTERIO PÚBLICO
PROCURADURÍA GENERAL DE LA NACIÓN

**Cuadro 5. NÚMERO DE DENUNCIAS RECEPTADAS EN EL SISTEMA PENAL ACUSATORIO DE HECHOS DELICTIVOS OCURRIDOS EN EL SEGUNDO DISTRITO JUDICIAL DE PANAMÁ, SEGÚN PROVINCIA Y/O COMARCA, Y DISTRITO:
DEL 1 AL 31 DE ENERO DE 2024. (P)**

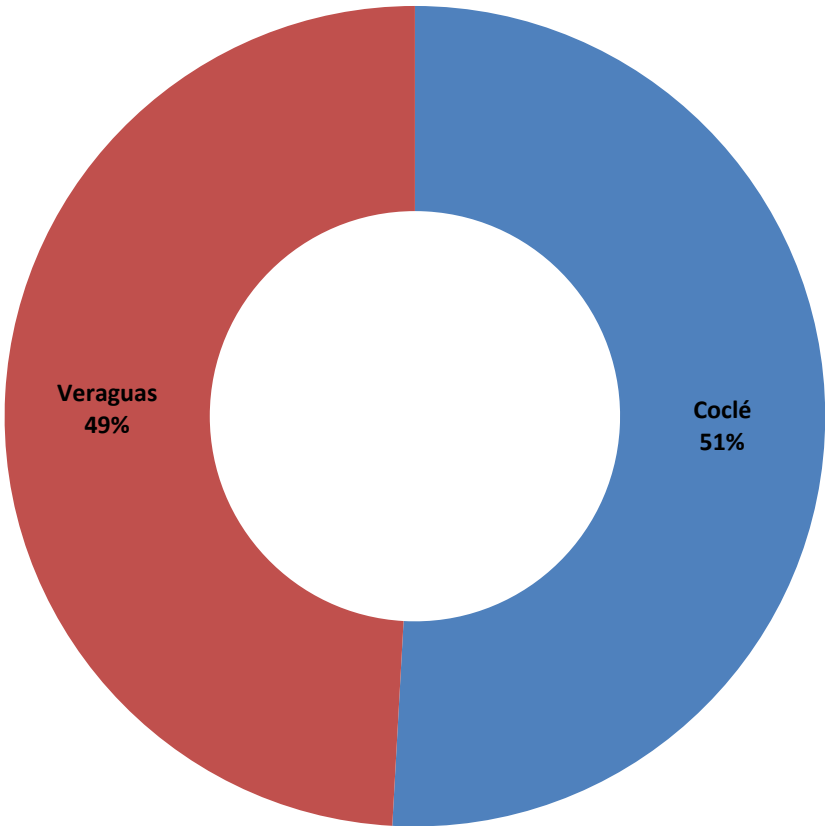
Provincia y/o Comarca, y Distrito ⁽¹⁾	Número	Porcentaje
TOTAL...	<u>853</u>	<u>100%</u>
Coclé	<u>434</u>	<u>51%</u>
Aguadulce	84	10%
Antón	106	12%
La Pintada	39	5%
Natá	38	4%
Olá	5	1%
Penonomé	162	19%
Veraguas	<u>419</u>	<u>49%</u>
Atalaya	16	2%
Calobre	8	1%
Cañazas	14	2%
La Mesa	7	1%
Las Palmas	21	2%
Mariato	6	1%
Montijo	6	1%
Río Jesús	4	0%
San Francisco	12	1%
Santa Fé	9	1%
Santiago	272	32%
Soná	44	5%

(1) Las noticias criminales presentadas corresponden al lugar de ocurrencia del hecho.

(P) Cifras preliminares.

Fuente: Centro de Estadísticas, Ministerio Público de Veraguas y Coclé, Plataforma del Sistema Penal Acusatorio.

GRÁFICA 6. DISTRIBUCIÓN PORCENTUAL DE LAS DENUNCIAS RECEPTADAS EN EL SISTEMA PENAL ACUSATORIO EN EL SEGUNDO DISTRITO JUDICIAL DE PANAMÁ, SEGÚN PROVINCIA: DEL 1 AL 31 DE ENERO DE 2024. (P)



(P) Cifras preliminares.

Fuente: Centro de Estadísticas, Ministerio Público de Veraguas y Coclé, Plataforma del Sistema Penal Acusatorio.



MINISTERIO PÚBLICO

PROCURADURÍA GENERAL DE LA NACIÓN

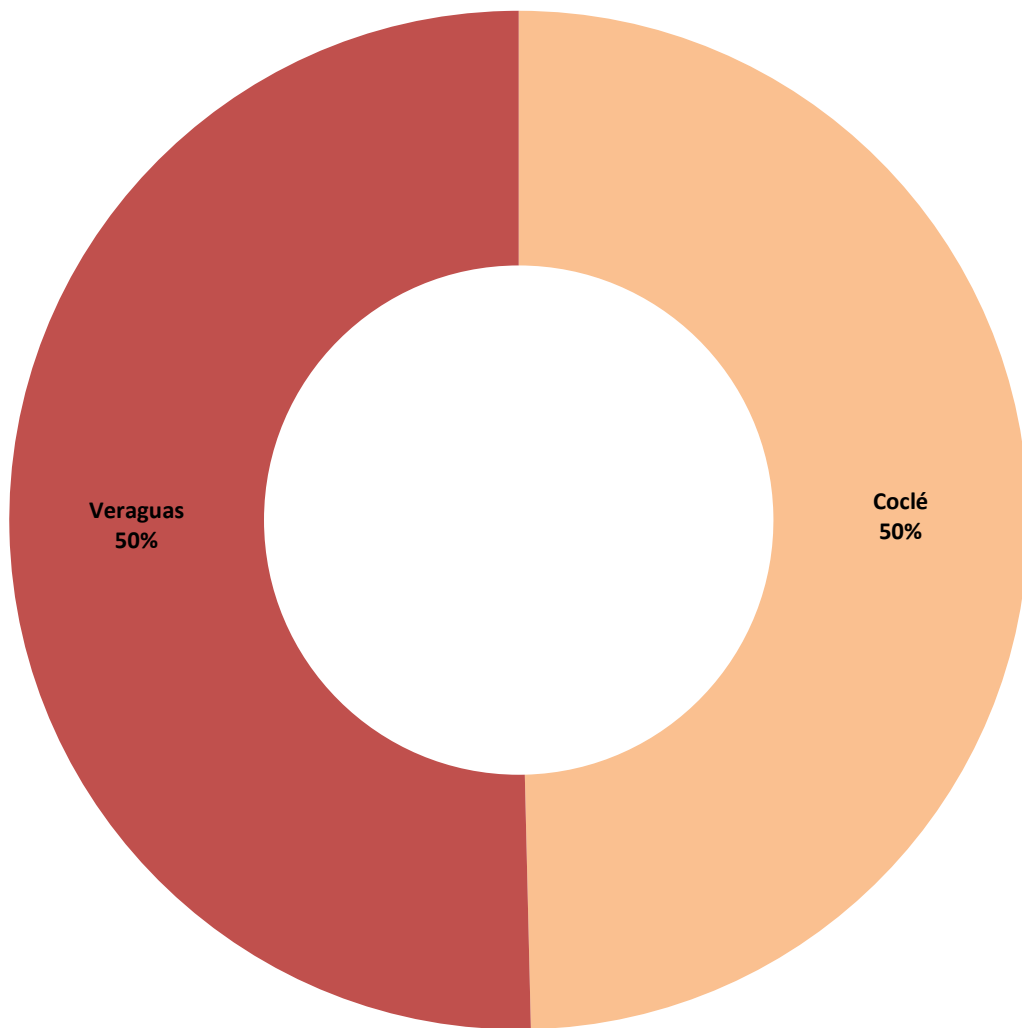
Cuadro 6. NÚMERO DE AUDIENCIAS REALIZADAS EN EL SISTEMA PENAL ACUSATORIO EN EL SEGUNDO DISTRITO JUDICIAL DE PANAMÁ, POR CIRCUITO JUDICIAL, SEGÚN TIPO DE AUDIENCIA: DEL 1 AL 31 DE ENERO DE 2024. (P)

Tipo de Audiencia	Total...		Circuito Judicial	
	Número	Porcentaje	Coclé	Veraguas
TOTAL...	<u>2235</u>	<u>100%</u>	<u>1109</u>	<u>1126</u>
Audiencia de Control	<u>149</u>	<u>7%</u>	73	76
Audiencia de Incautación de Datos	<u>26</u>	<u>1%</u>	10	16
Audiencia de Disposición de Evidencia	<u>43</u>	<u>2%</u>	34	9
Audiencia de Legalización de Apreensión	<u>83</u>	<u>4%</u>	43	40
Audiencia de Formulación De Imputación	<u>245</u>	<u>11%</u>	114	131
Audiencia de Solicitud de Medida Cautelar	<u>63</u>	<u>3%</u>	36	27
Audiencia de Solicitud de Medida Cautelar Real	<u>0</u>	<u>0%</u>	-	-
Audiencia de Reemplazo de Medida Cautelar	<u>7</u>	<u>0%</u>	7	-
Audiencia Medidas de Protección	<u>3</u>	<u>0%</u>	2	1
Audiencia de Prueba Anticipada	<u>1</u>	<u>0%</u>	1	-
Audiencia de Desistimiento	<u>28</u>	<u>1%</u>	12	16
Audiencia de Acusación/ Para el Acuerdo de Pena, Procedimiento Directo, Simplificado, Inmediato, etc.	<u>103</u>	<u>5%</u>	46	57
Validación de Acuerdo de Pena	<u>96</u>	<u>4%</u>	36	60
Audiencia de Suspensión del Proceso Sujeto a Condiciones	<u>132</u>	<u>6%</u>	61	71
Audiencia de Derivación a Conciliación	<u>0</u>	<u>0%</u>	-	-
Audiencia de Validación de Conciliación	<u>0</u>	<u>0%</u>	-	-
Audiencia de Derivación a Mediación	<u>57</u>	<u>3%</u>	25	32
Audiencia de Validación de Acuerdo de Mediación	<u>32</u>	<u>1%</u>	14	18
Audiencia de Acumulación de Casos	<u>9</u>	<u>0%</u>	8	1
Audiencia de Criterio de Oportunidad	<u>14</u>	<u>1%</u>	10	4
Audiencia de Afectación de Derechos	<u>6</u>	<u>0%</u>	4	2
Audiencia de Secuestro Penal	<u>3</u>	<u>0%</u>	-	3
Audiencia de Apelación	<u>14</u>	<u>1%</u>	12	2
Audiencia de Fase Intermedia	<u>34</u>	<u>2%</u>	17	17
Audiencia de Juicio Oral	<u>6</u>	<u>0%</u>	4	2
Audiencia de Lectura de Sentencia	<u>100</u>	<u>4%</u>	41	59
Audiencia de Verificación Cumplimiento del Proceso Sujeto a Condiciones	<u>327</u>	<u>15%</u>	126	201
Audiencia de Revisión de Acuerdo de Mediación	<u>3</u>	<u>0%</u>	3	-
Audiencia de Revocatoria del Proceso Sujeto a Condiciones	<u>13</u>	<u>1%</u>	13	-
Audiencia de Revisión de archivos	<u>3</u>	<u>0%</u>	2	1
Audiencia de Solicitud de Cumplimiento	<u>335</u>	<u>15%</u>	209	126
Apelación de Cumplimiento	<u>7</u>	<u>0%</u>	3	4
Hábeas Corpus de Cumplimiento	<u>1</u>	<u>0%</u>	1	-
Audiencia de Extinción de la Acción Penal	<u>172</u>	<u>8%</u>	67	105
Audiencia de Hábeas Corpus	<u>1</u>	<u>0%</u>	-	1
Audiencia de Extinción de la Pena	<u>3</u>	<u>0%</u>	3	-
Audiencias Innominadas	<u>116</u>	<u>5%</u>	72	44

(P) Cifras preliminares.

Fuente: Centro de Estadísticas, Ministerio Público de Panamá, Sistema de Audiencia Interno.

GRÁFICA 7. DISTRIBUCIÓN PORCENTUAL DE LAS AUDIENCIAS REALIZADAS EN EL SISTEMA PENAL ACUSATORIO EN EL SEGUNDO DISTRITO JUDICIAL DE PANAMÁ, POR CIRCUITO JUDICIAL: DEL 1 AL 31 DE ENERO DE 2024. (P)



(P) Cifras preliminares.

Fuente: Centro de Estadísticas, Ministerio Público de Panamá, Sistema de Audiencia Interno.



MINISTERIO PÚBLICO

PROCURADURÍA GENERAL DE LA NACIÓN

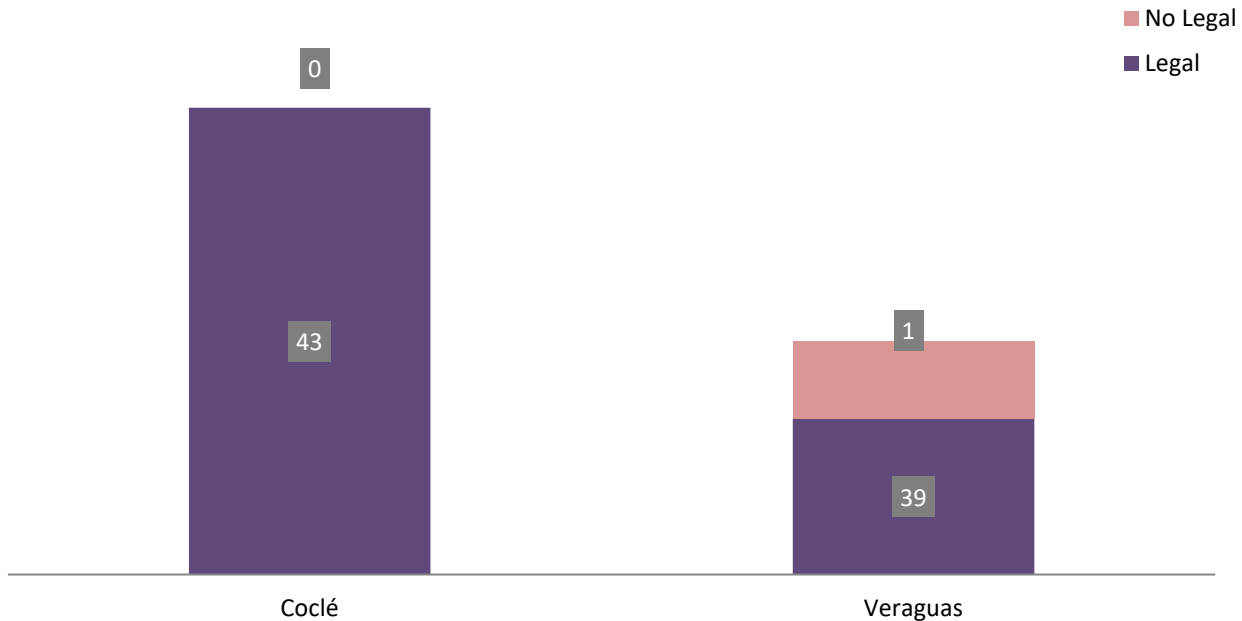
Cuadro 7. NÚMERO DE AUDIENCIAS DE CONTROL DE LEGALIZACIÓN DE LA APREHENSIÓN REALIZADAS EN EL SISTEMA PENAL ACUSATORIO EN EL SEGUNDO DISTRITO JUDICIAL DE PANAMÁ, POR CIRCUITO JUDICIAL, SEGÚN DECISIÓN DEL JUEZ: DEL 1 AL 31 DE ENERO DE 2024. (P)

Decisión del Juez	Total...		Circuito Judicial	
	Número	Porcentaje	Coclé	Veraguas
TOTAL...	83	100%	43	40
Legal	82	99%	43	39
No Legal	1	1%	-	1

(P) Cifras preliminares.

Fuente: Centro de Estadísticas, Ministerio Público de Veraguas y Coclé, Sistema de Audiencia Interno.

GRÁFICA 8. NÚMERO DE AUDIENCIAS DE CONTROL DE LEGALIZACIÓN DE LA APREHENSIÓN REALIZADAS EN EL SISTEMA PENAL ACUSATORIO EN EL SEGUNDO DISTRITO JUDICIAL DE PANAMÁ, POR CIRCUITO JUDICIAL, SEGÚN DECISIÓN DEL JUEZ: DEL 1 AL 31 DE ENERO DE 2024. (P)



(P) Cifras preliminares.

Fuente: Centro de Estadísticas, Ministerio Público de Veraguas y Coclé, Sistema de Audiencia Interno.



MINISTERIO PÚBLICO

PROCURADURÍA GENERAL DE LA NACIÓN

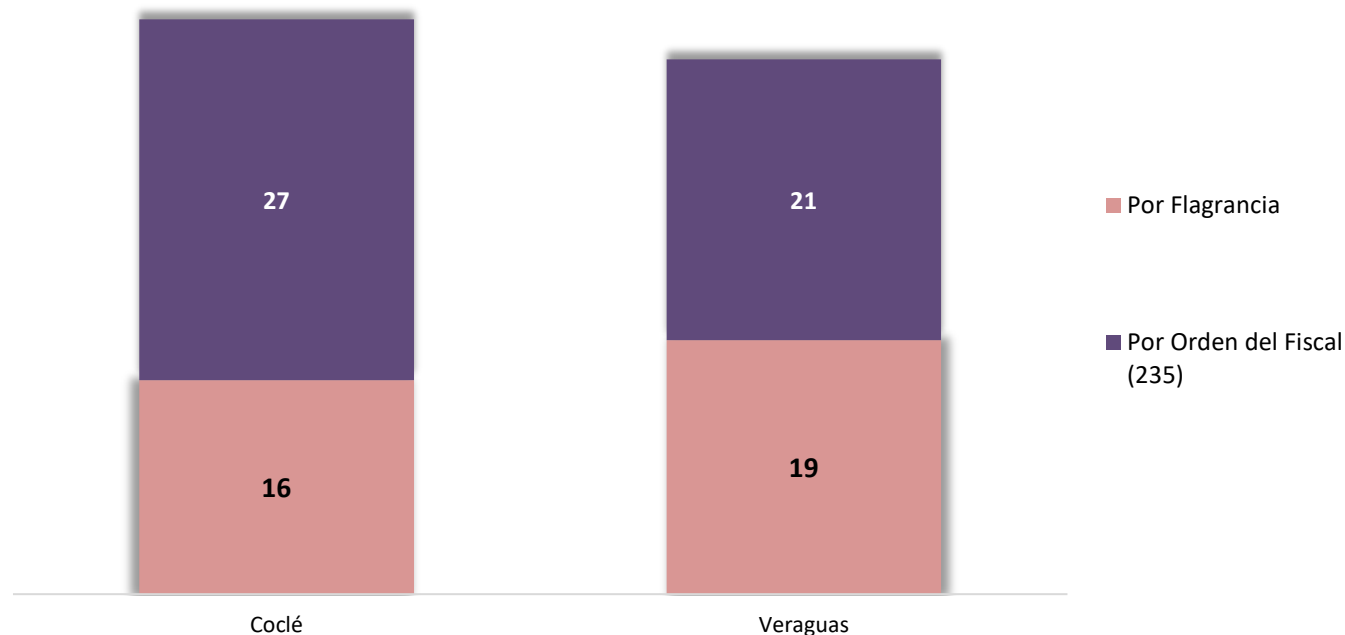
Cuadro 8. NÚMERO DE AUDIENCIAS DE CONTROL DE LEGALIZACIÓN DE LA APREHENSIÓN REALIZADAS EN EL SISTEMA PENAL ACUSATORIO EN EL SEGUNDO DISTRITO JUDICIAL DE PANAMÁ, POR CIRCUITO JUDICIAL, SEGÚN TIPO DE APREHENSIÓN: DEL 1 AL 31 DE ENERO DE 2024. (P)

Tipo de Aprehensión	Total...		Circuito Judicial	
	Número	Porcentaje	Coclé	Veraguas
TOTAL...	<u>83</u>	100%	<u>43</u>	<u>40</u>
Por Flagrancia	<u>35</u>	42%	16	19
Por Orden del Fiscal (235)	<u>48</u>	58%	27	21

(P) Cifras preliminares.

Fuente: Centro de Estadísticas, Ministerio Público de Veraguas y Coclé, Sistema de Audiencia Interno.

GRÁFICA 9. NÚMERO DE AUDIENCIAS DE CONTROL DE LEGALIZACIÓN DE LA APREHENSIÓN REALIZADAS EN EL SISTEMA PENAL ACUSATORIO EN EL SEGUNDO DISTRITO JUDICIAL DE PANAMÁ, POR CIRCUITO JUDICIAL, SEGÚN TIPO DE APREHENSIÓN: DEL 1 AL 31 DE ENERO DE 2024. (P)



(P) Cifras preliminares.

Fuente: Centro de Estadísticas, Ministerio Público de Veraguas y Coclé, Sistema de Audiencia Interno.



MINISTERIO PÚBLICO

PROCURADURÍA GENERAL DE LA NACIÓN

Cuadro 9. NÚMERO DE MEDIDAS CAUTELARES APLICADAS EN EL SISTEMA PENAL ACUSATORIO EN EL SEGUNDO DISTRITO JUDICIAL DE PANAMÁ, POR TIPO DE MEDIDA APLICADA, SEGÚN CIRCUITO JUDICIAL: DEL 1 AL 31 DE ENERO DE 2024. (P)

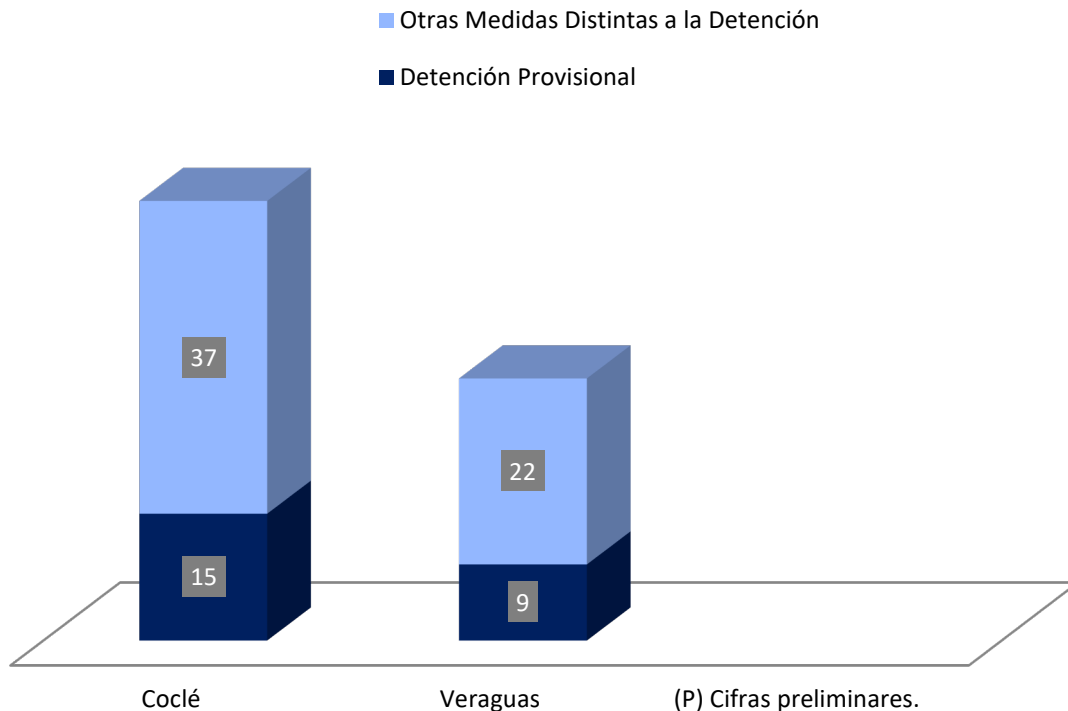
Circuito Judicial	Total...		Tipo de Medida Aplicada ⁽¹⁾	
	Número	Porcentaje	Detención Provisional	Otras Medidas Distintas a la Detención
TOTAL...	83	100%	24	59
Coclé	52	63%	15	37
Veraguas	31	37%	9	22

(1) Los datos en este cuadro corresponden a tipos de medidas aplicadas dentro de un acto de audiencia.

(P) Cifras preliminares.

Fuente: Centro de Estadísticas, Ministerio Público de Veraguas y Coclé, Sistema de Audiencia Interno.

GRÁFICA 10. NÚMERO DE LAS MEDIDAS CAUTELARES APLICADAS EN EL SISTEMA PENAL ACUSATORIO EN EL SEGUNDO DISTRITO JUDICIAL DE PANAMÁ, POR TIPO DE MEDIDA APLICADA, SEGÚN CIRCUITO JUDICIAL: DEL 1 AL 31 DE ENERO DE 2024. (P)



(P) Cifras preliminares.

Fuente: Centro de Estadísticas, Ministerio Público de Veraguas y Coclé, Sistema de Audiencia Interno.

Fuente:



MINISTERIO PÚBLICO
PROCURADURÍA GENERAL DE LA NACIÓN

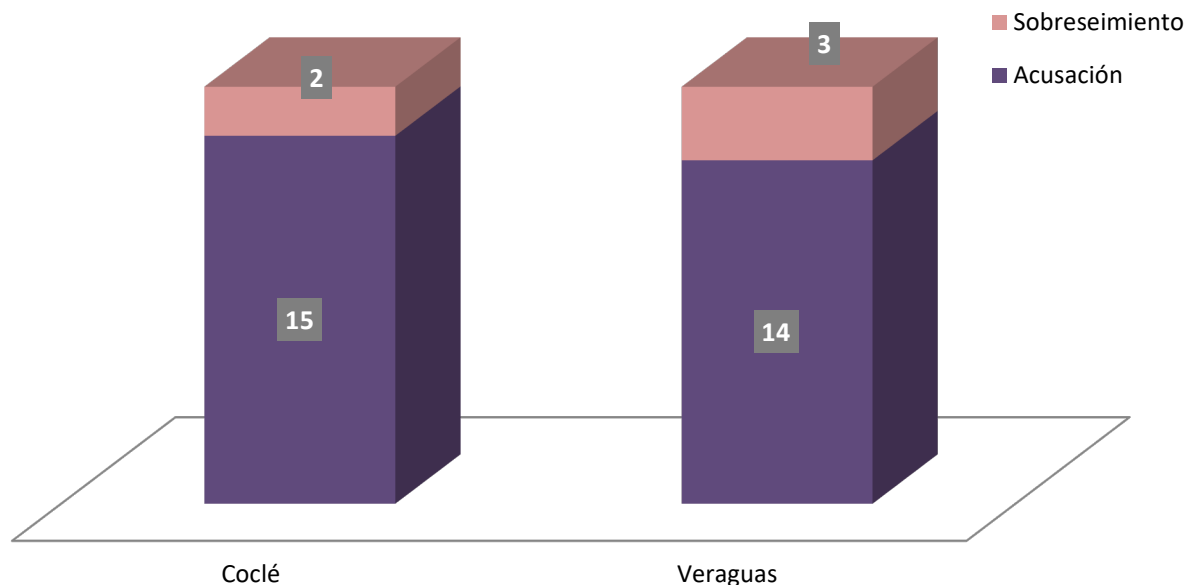
Cuadro 10. NÚMERO DE AUDIENCIAS DE FASE INTERMEDIA REALIZADAS EN EL SISTEMA PENAL ACUSATORIO, DEL SEGUNDO DISTRITO JUDICIAL DE PANAMÁ, POR CIRCUITO JUDICIAL, SEGÚN TIPO DE DECISIÓN DE LA AUDIENCIA: DEL 1 AL 31 DE ENERO DE 2024. (P)

Tipo de Decisión de la Audiencia	Total...		Circuito Judicial	
	Número	Porcentaje	Coclé	Veraguas
TOTAL...	34	100%	17	17
Acusación	29	85%	15	14
Sobreseimiento	5	15%	2	3

(P) Cifras preliminares.

Fuente: Centro de Estadísticas, Ministerio Público de Veraguas y Coclé, Sistema de Audiencia Interno.

GRÁFICA 11. NÚMERO DE AUDIENCIAS DE FASE INTERMEDIA REALIZADAS EN EL SISTEMA PENAL ACUSATORIO EN EL SEGUNDO DISTRITO JUDICIAL DE PANAMÁ, POR CIRCUITO JUDICIAL, SEGÚN TIPO DE DECISIÓN DE LA AUDIENCIA: DEL 1 AL 31 DE ENERO DE 2024. (P)



(P) Cifras preliminares.

Fuente: Centro de Estadísticas, Ministerio Público de Veraguas y Coclé, Sistema de Audiencia Interno.



**MINISTERIO PÚBLICO
PROCURADURÍA GENERAL DE LA NACIÓN**

**Cuadro 11. NÚMERO DE SENTENCIAS DE EL SISTEMA PENAL ACUSATORIO EN EL SEGUNDO DISTRITO JUDICIAL DE PANAMÁ, POR CIRCUITO JUDICIAL, SEGÚN TIPO DE PROCEDIMIENTO:
DEL 1 AL 31 DE ENERO DE 2024. (P)**

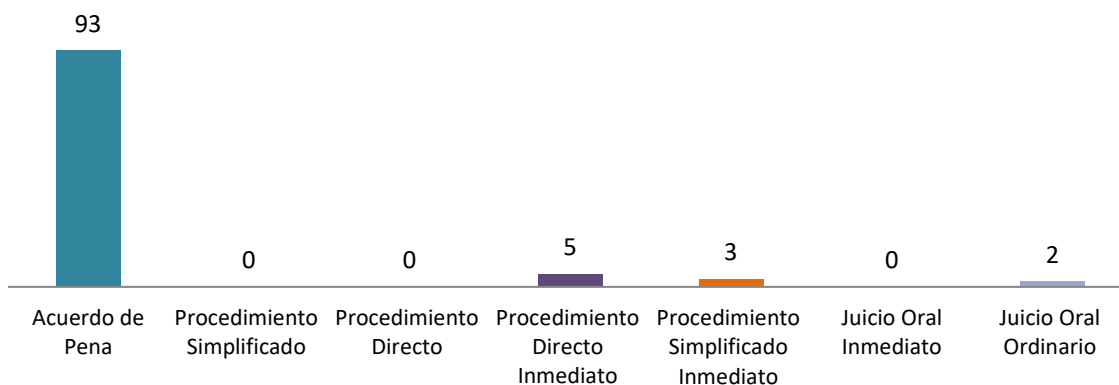
Tipo de Procedimiento ⁽¹⁾	Total...		Circuito Judicial	
	Número	Porcentaje	Coclé	Veraguas
TOTAL...	103	100%	41	62
Acuerdo de Pena	93	90%	33	60
Procedimiento Simplificado	0	0%	-	-
Procedimiento Directo	0	0%	-	-
Procedimiento Directo Inmediato	5	5%	4	1
Procedimiento Simplificado Inmediato	3	3%	3	-
Juicio Oral Inmediato	0	0%	-	-
Juicio Oral Ordinario	2	2%	1	1

(1) La información presentada en este cuadro corresponde a datos por carpeta.

(P) Cifras Preliminares

Fuente: Centro de Estadísticas, Ministerio Público de Veraguas y Coclé, Sistema de Audiencia Interno.

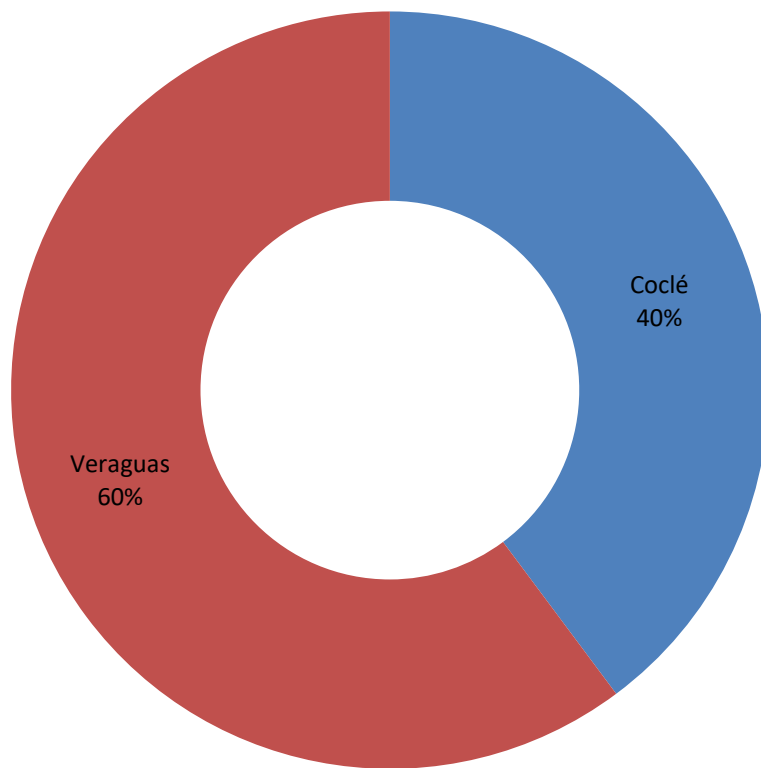
**GRÁFICA 12. NÚMERO DE SENTENCIAS DE EL SISTEMA PENAL ACUSATORIO EN EL SEGUNDO DISTRITO JUDICIAL DE PANAMÁ, SEGÚN TIPO DE PROCEDIMIENTO:
DEL 1 AL 31 DE ENERO DE 2024. (P)**



(P) Cifras preliminares.

Fuente: Centro de Estadísticas, Ministerio Público de Veraguas y Coclé, Sistema de Audiencia Interno.

GRÁFICA 13. DISTRIBUCIÓN PORCENTUAL DE LAS SENTENCIAS DE EL SISTEMA PENAL ACUSATORIO EN EL SEGUNDO DISTRITO JUDICIAL DE PANAMÁ, POR CIRCUITO JUDICIAL: DEL 1 AL 31 DE ENERO DE 2024. (P)



(P) Cifras preliminares.

Fuente: Centro de Estadísticas, Ministerio Público de Veraguas y Coclé, Sistema de Audiencia Interno.



MINISTERIO PÚBLICO

PROCURADURÍA GENERAL DE LA NACIÓN

Cuadro 12. NÚMERO DE SENTENCIA EN EL SISTEMA PENAL ACUSATORIO EN EL SEGUNDO DISTRITO JUDICIAL DE PANAMÁ, POR CIRCUITO JUDICIAL, SEGÚN TIPO DE FALLO DE LA SENTENCIA: DEL 1 AL 31 DE ENERO DE 2024. (P)

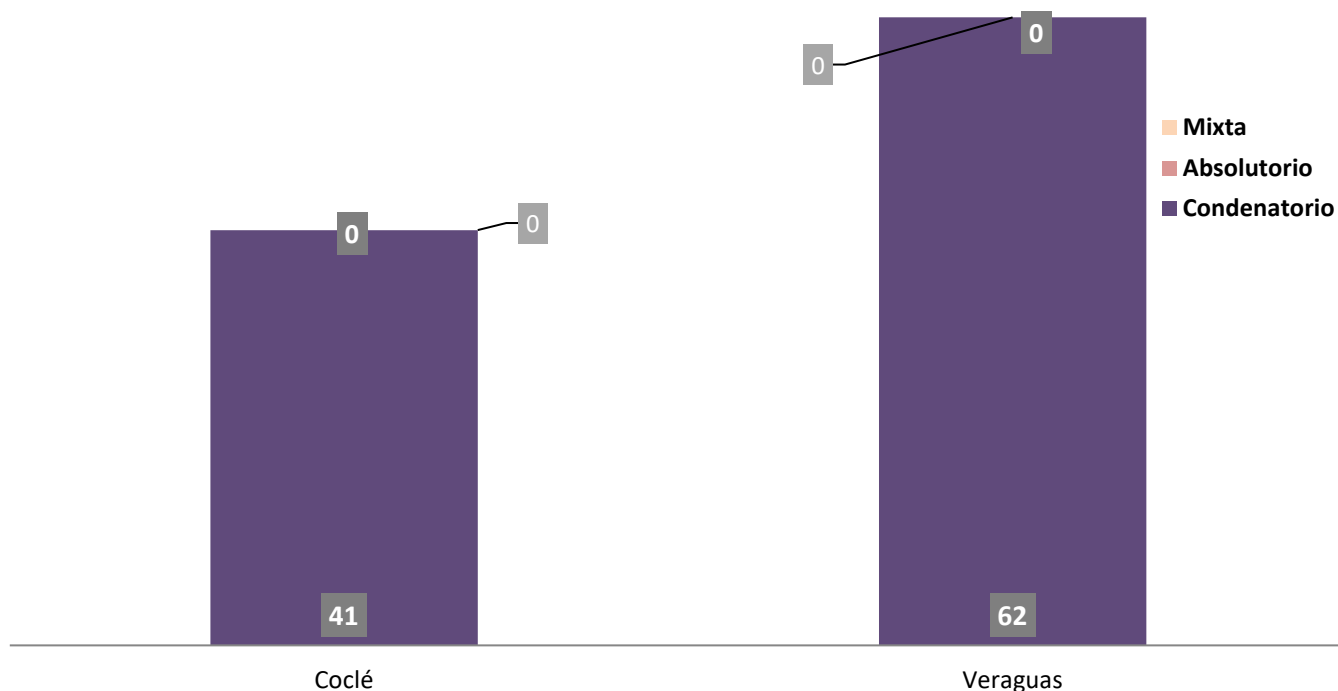
Tipo de Fallo de La Sentencia ⁽¹⁾	Total...		Circuito Judicial	
	Número	Porcentaje	Coclé	Veraguas
TOTAL...	103	100%	41	62
Condenatorio	103	100%	41	62
Absolutorio	0	0%	-	-
Mixta	0	0%	-	-

(1) Los datos presentados en este cuadro corresponden a cifras por carpetas.

(P) Cifras preliminares.

Fuente: Centro de Estadísticas, Ministerio Público de Veraguas y Coclé, Sistema de Audiencia Interno.

GRÁFICA 14. NÚMERO DE SENTENCIA EN EL SISTEMA PENAL ACUSATORIO EN EL SEGUNDO DISTRITO JUDICIAL DE PANAMÁ, POR CIRCUITO JUDICIAL, SEGÚN TIPO DE FALLO DE LA SENTENCIA: DEL 1 AL 31 DE ENERO DE 2024. (P)



(P) Cifras preliminares.



**MINISTERIO PÚBLICO
PROCURADURÍA GENERAL DE LA NACIÓN**

Cuadro 13. NÚMERO DE CAUSAS EGRESADAS EN EL SISTEMA PENAL ACUSATORIO EN EL SEGUNDO DISTRITO JUDICIAL DE PANAMÁ, POR CIRCUITO JUDICIAL, SEGÚN TIPOS DE SALIDAS: DEL 1 AL 31 DE ENERO DE 2024. (P)

Salidas definitivas	Total...		Circuito Judicial	
	Número	Porcentaje	Coclé	Veraguas
TOTAL...	364	100%	161	203
Causas Egresadas por Sentencias (Incluir las Rupturas Procesales)	103	28%	41	62
Declinatoria a La Esfera Administrativa (Jueces de Paz y Alcaldia)	32	9%	21	11
Nulidades	0	0%	-	-
Causas Acumuladas	5	1%	4	1
Salida Al Sistema Mixto	0	0%	-	-
Salida a La Ley 40 (Adolescentes)	5	1%	5	-
Extinción de la Acción Penal	170	47%	67	103
Criterio de Oportunidad por Resolución del Fiscal	22	6%	6	16
Otros Tipo de Salidas ⁽¹⁾	15	4%	15	-
Sobreseimientos ⁽²⁾	12	3%	2	10

⁽¹⁾De las 21 causadas egresadas por otros tipo de salidas en el Circuito Judicial de Coclé, tenemos que: 5 son por desistimiento, 10 por Criterio de Oportunidad.

⁽²⁾ En el Circuito Judicial de Coclé se realizó 2 audiencia de sobreseimiento. En el Cicuito Judicial de Veraguas se registraron 10 sobreseimientos, 3 en acto de audiencia y 7 por resolución fiscal.

(P) Cifras preliminares.

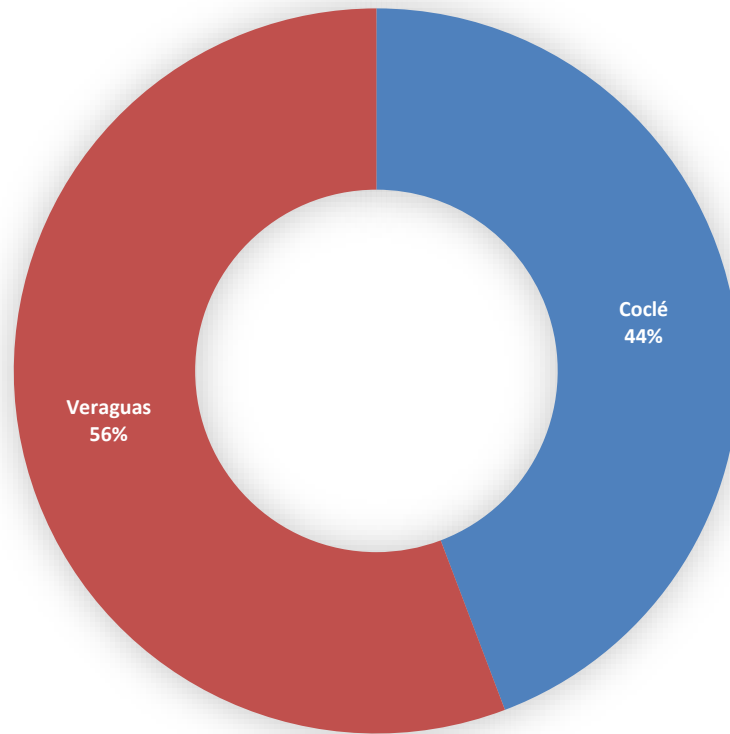
Fuente: Centro de Estadísticas, Ministerio Público de Veraguas y Coclé, Sistema de Audiencia Interno.

Gráfica 15. NÚMERO DE CAUSAS EGRESADAS EN EL SISTEMA PENAL ACUSATORIO EN EL SEGUNDO DISTRITO JUDICIAL DE PANAMÁ, SEGÚN TIPOS DE SALIDAS: DEL 1 AL 31 DE ENERO DE 2024. (P)



(P) Cifras preliminares.

Gráfica 16. DISTRIBUCIÓN PORCENTAJE DE CAUSAS EGRESADAS EN EL SISTEMA PENAL ACUSATORIO, EN EL SEGUNDO DISTRITO JUDICIAL DE PANAMÁ, POR CIRCUITO JUDICIAL: DEL 1 AL 31 DE ENERO DE 2024. (P)



(P) Cifras preliminares.

Fuente: Centro de Estadísticas, Ministerio Público de Veraguas y Coclé, Sistema de Audiencia Interno.



MINISTERIO PÚBLICO
PROCURADURÍA GENERAL DE LA NACIÓN

Cuadro 14. NÚMERO DE CAUSAS SUSPENDIDAS EN EL SISTEMA PENAL ACUSATORIO EN EL SEGUNDO DISTRITO JUDICIAL DE PANAMÁ, POR CIRCUITO JUDICIAL, SEGÚN TIPOS DE SUSPENSIONES: DEL 1 AL 31 DE ENERO DE 2024. (P)

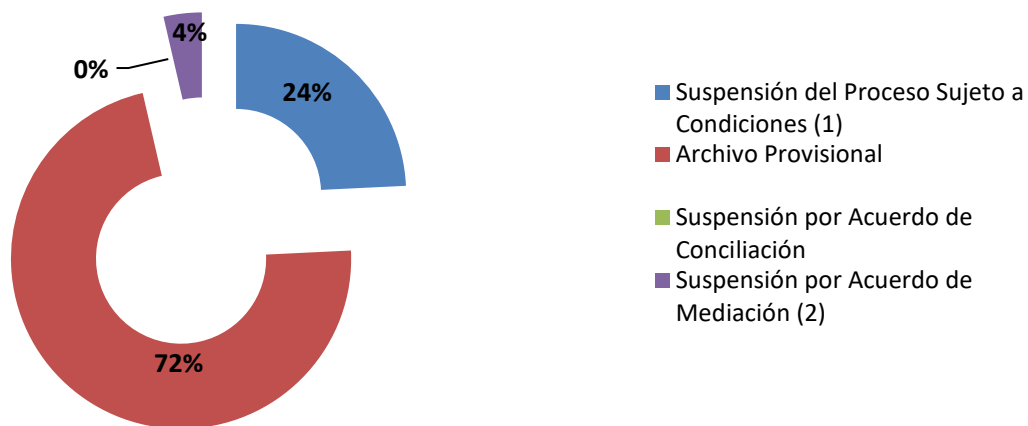
Tipos de Suspensiones	Total...		Circuito Judicial	
	Número	Porcentaje	Coclé	Veraguas
TOTAL...	524	100%	287	237
Suspensión del Proceso Sujeto a Condiciones ⁽¹⁾	127	24%	57	70
Archivo Provisional	378	72%	221	157
Suspensión por Acuerdo de Conciliación	0	0%	-	-
Suspensión por Acuerdo de Mediación ⁽²⁾	19	4%	9	10

⁽¹⁾ En el Circuito Judicial de Coclé se realizaron 60 audiencias de Suspensión del Proceso Sujeto a Condiciones y en 3 audiencias se negó la solicitud y en el Circuito Judicial de Veraguas se realizaron 71 audiencias de Suspensión del Proceso Sujeto a Condiciones, sin embargo se negó una solicitud.

⁽²⁾ En el Circuito Judicial de Coclé se realizaron 13 audiencias de validación de acuerdo de mediación, 4 solicitudes fueron negadas. En el Circuito Judicial de Veraguas se realizaron 18 audiencias de validación de acuerdo de mediación, 4 solicitudes fueron negadas y 4 se finiquitaron en el mismo acto de audiencia.
(P) Cifras preliminares.

Fuente: Centro de Estadísticas, Ministerio Público de Veraguas y Coclé, Sistema de Audiencia Interno.

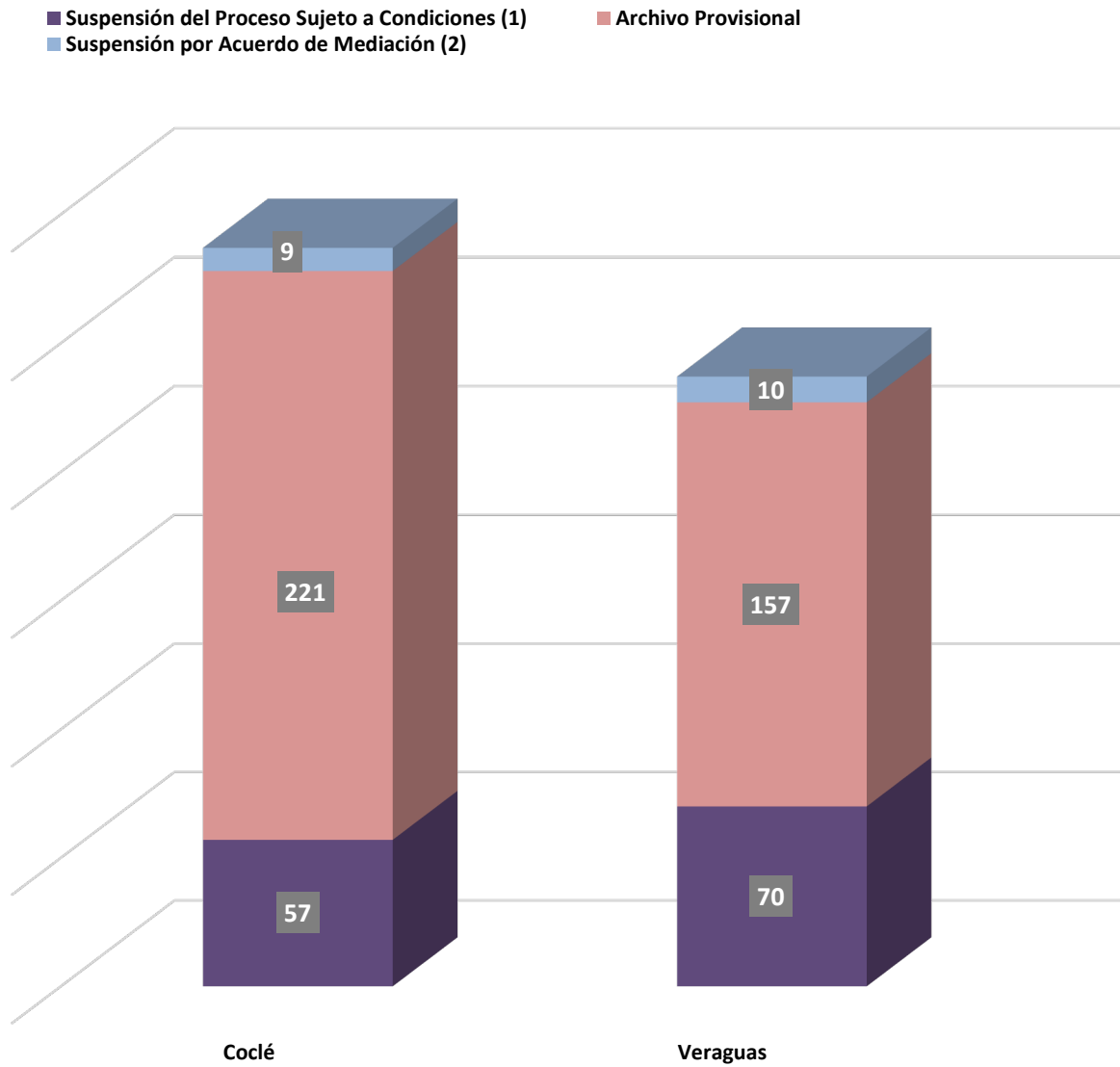
GRÁFICA 17. DISTRIBUCIÓN PORCENTUAL DE LAS CAUSAS SUSPENDIDAS EN EL SISTEMA PENAL ACUSATORIO EN EL SEGUNDO DISTRITO JUDICIAL DE PANAMÁ, SEGÚN TIPOS DE SUSPENSIONES: DEL 1 AL 31 DE ENERO DE 2024. (P)



(P) Cifras preliminares.

Fuente: Centro de Estadísticas, Ministerio Público de Veraguas y Coclé, Sistema de Audiencia Interno.

GRÁFICA 18. NÚMERO DE CAUSAS SUSPENDIDAS EN EL SISTEMA PENAL ACUSATORIO EN EL SEGUNDO DISTRITO JUDICIAL DE PANAMÁ, POR CIRCUITO JUDICIAL, SEGÚN TIPOS DE SUSPENSIONES: DEL 1 AL 31 DE ENERO DE 2024. (P)



(P) Cifras preliminares.

Fuente: Centro de Estadísticas, Ministerio Público de Veraguas y Coclé, Sistema de Audiencia Interno.



MINISTERIO PÚBLICO
PROCURADURÍA GENERAL DE LA NACIÓN

Cuadro 15. NÚMERO DE PROCEDIMIENTOS ALTERNOS DE SOLUCIÓN DE CONFLICTO PENAL APLICADOS EN EL SISTEMA PENAL ACUSATORIO EN EL SEGUNDO DISTRITO JUDICIAL DE PANAMÁ, POR CIRCUITO JUDICIAL, SEGÚN TIPO DE PROCEDIMIENTO: DEL 1 AL 31 DE ENERO DE 2024. (P)

Tipo de Procedimiento	Total...		Circuito Judicial	
	Número	Porcentaje	Coclé	Veraguas
TOTAL...	306	100%	130	176
Acuerdo de Pena (Por Persona)	96	31%	36	60
Criterio de Oportunidad ⁽¹⁾	32	11%	16	16
Desistimiento	28	9%	12	16
Conciliación	0	0%	-	-
Mediación ⁽²⁾	23	8%	9	14
Suspensión del Proceso Sujeto a Condiciones ⁽³⁾	127	42%	57	70

⁽¹⁾ En el Circuito Judicial de Coclé se aplicaron 16 Criterio de Oportunidad, 10 por audiencia y 6 por resolución fiscal. En el Circuito Judicial de Veraguas se aplicaron 16 Criterio de Oportunidad, 4 por audiencia y 12 por resolución fiscal.

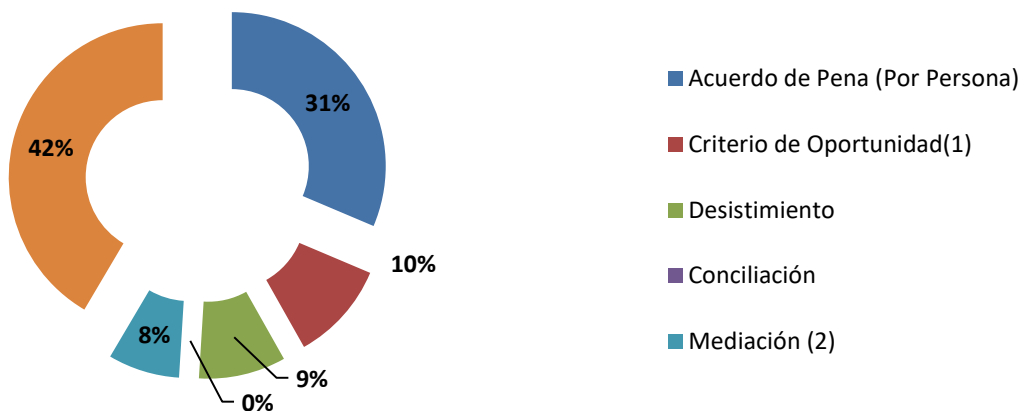
⁽²⁾ En el Circuito Judicial de Coclé se realizaron 13 audiencias de validación de acuerdo de mediación y se negaron 4 audiencias de validación de acuerdos de mediación. En el Circuito Judicial de Veraguas se realizaron 18 audiencias de validación de acuerdo de mediación y se negaron 4 solicitudes.

⁽³⁾ En el circuito Judicial de Coclé se realizaron 60 audiencias de Suspensión del Proceso Sujeto a Condiciones, sin embargo, 3 solicitud fueron negada y En el Circuito Judicial de Veraguas se realizaron 71 audiencias de Suspensión del Proceso Sujeto a Condiciones, sin embargo, se negó 1 solicitud.

(P) Cifras preliminares.

Fuente: Centro de Estadísticas, Ministerio Público de Veraguas y Coclé, Sistema de Audiencia Interno.

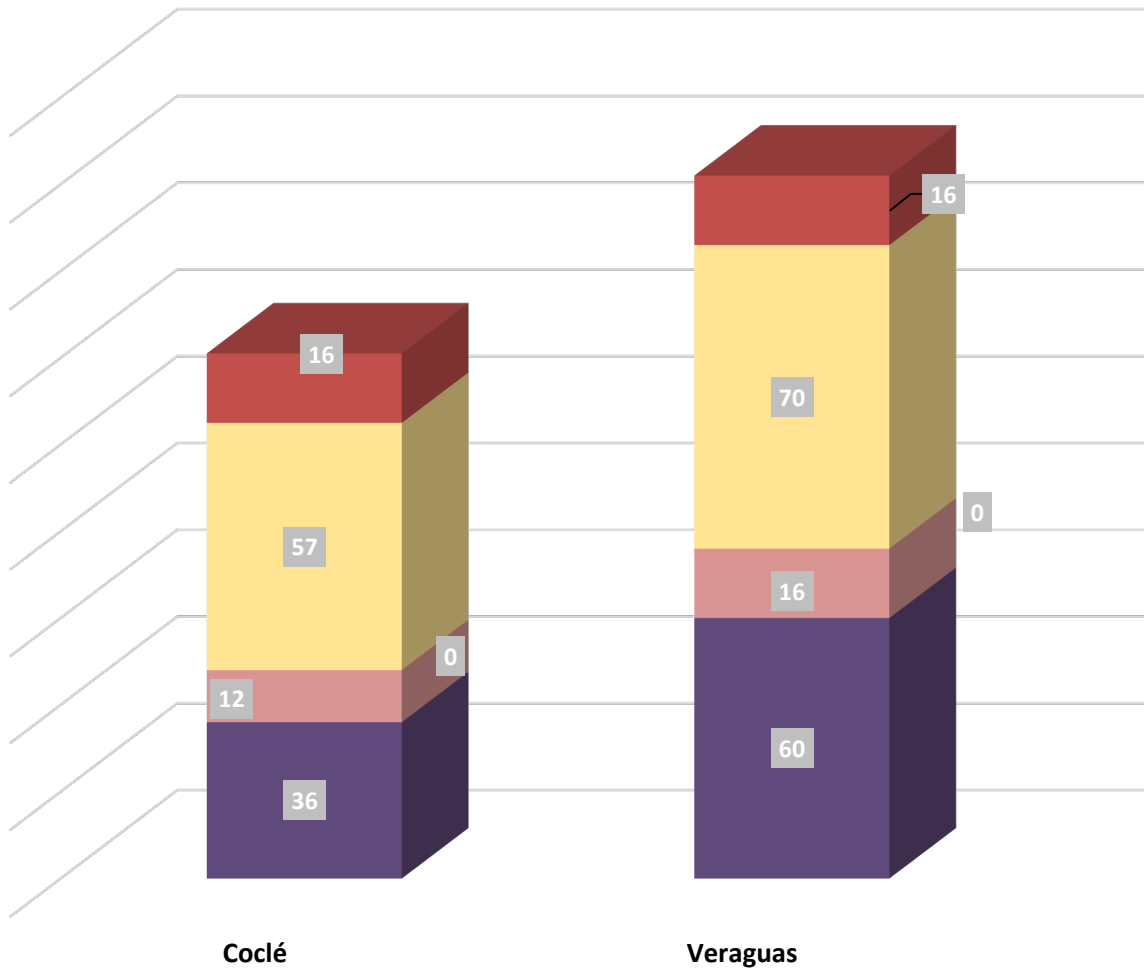
GRÁFICA 19. DISTRIBUCIÓN PORCENTUAL DE LOS PROCEDIMIENTOS ALTERNOS DE SOLUCIÓN DE CONFLICTO PENAL APLICADOS EN EL SISTEMA PENAL ACUSATORIO EN EL SEGUNDO DISTRITO JUDICIAL DE PANAMÁ, SEGÚN TIPO DE PROCEDIMIENTO: DEL 1 AL 31 DE ENERO DE 2024. (P)



(P) Cifras preliminares.

Fuente: Centro de Estadísticas, Ministerio Público de Veraguas y Coclé, Sistema de Audiencia Interno.

GRÁFICA 20. NÚMERO DE PROCEDIMIENTOS ALTERNOS DE SOLUCIÓN DE CONFLICTO PENAL APLICADOS EN EL SISTEMA PENAL ACUSATORIO EN EL SEGUNDO DISTRITO JUDICIAL DE PANAMÁ, POR CIRCUITO JUDICIAL, SEGÚN TIPO DE PROCEDIMIENTO: DEL 1 AL 31 DE ENERO DE 2024. (P)



- Criterio de Oportunidad(1)
- Suspensión del Proceso Sujeto a Condiciones (3)
- Conciliación
- Desistimiento
- Acuerdo de Pena (Por Persona)

(P) Cifras preliminares.
 Fuente: Centro de Estadísticas, Ministerio Público de Veraguas y Coclé, Sistema de Audiencia Interno.



MINISTERIO PÚBLICO
PROCURADURÍA GENERAL DE LA NACIÓN

Cuadro 16. NÚMERO DE SENTENCIAS DE EL SISTEMA PENAL ACUSATORIO EN EL SEGUNDO DISTRITO JUDICIAL DE PANAMÁ, POR CIRCUITO, SEGÚN DELITOS GENÉRICOS: DEL 1 AL 31 DE ENERO DE 2024. (P)

Delitos Genéricos	Total...		Circuito Judicial	
	Número	Porcentaje	Coclé	Veraguas
TOTAL...	103	100%	41	62
Título I - Delitos contra la Vida y la Integridad Personal	10	10%	3	7
Título II - Delitos contra la Libertad	4	4%	1	3
Título III - Delitos contra la Libertad e Integridad Sexual	11	11%	4	7
Título IV - Delitos contra el Honor de la Persona Natural	0	0%	-	-
Título V - Delitos contra el Orden Jurídico Familiar y el Estado Civil	16	16%	2	14
Título VI - Delitos contra el Patrimonio Económico	15	15%	5	10
Título VII - Delitos contra el Orden Económico	4	4%	3	1
Título VIII - Delitos contra la Seguridad Jurídica de los Medios Electrónicos	0	0%	-	-
Título IX - Delitos contra la Seguridad Colectiva	42	41%	22	20
Título X - Delitos contra la Administración Pública	0	0%	-	-
Título XI - Delitos contra la Fe Pública	1	1%	1	-
Título XII - Delitos contra la Administración de Justicia	0	0%	-	-
Título XIII - Delitos contra el Ambiente y el Ordenamiento Territorial	0	0%	-	-
Título XIV - Delitos contra la Personalidad Jurídica del Estado	0	0%	-	-
Título XV - Delitos contra la Humanidad	0	0%	-	-

(P) Cifras preliminares.

Fuente: Centro de Estadísticas, Ministerio Público de Veraguas y Coclé, Sistema de Audiencia Interno.



MINISTERIO PÚBLICO
PROCURADURÍA GENERAL DE LA NACIÓN

Cuadro 17. NÚMERO DE CAUSAS ARCHIVADAS PROVISIONALMENTE EN EL SISTEMA PENAL ACUSATORIO EN EL SEGUNDO DISTRITO JUDICIAL DE PANAMÁ, POR CIRCUITO JUDICIAL, SEGÚN DELITOS GENÉRICOS: DEL 1 AL 31 DE ENERO DE 2024. (P)

Delitos Genéricos	Total...		Circuito Judicial	
	Número	Porcentaje	Coclé	Veraguas
TOTAL...	378	100%	221	157
Título I - Delitos contra la Vida y la Integridad Personal	49	13%	20	29
Título II - Delitos contra la Libertad	10	3%	3	7
Título III - Delitos contra la Libertad e Integridad Sexual	27	7%	17	10
Título IV - Delitos contra el Honor de la Persona Natural	2	1%	1	1
Título V - Delitos contra el Orden Jurídico Familiar y el Estado Civil	132	35%	98	34
Título VI - Delitos contra el Patrimonio Económico	104	28%	56	48
Título VII - Delitos contra el Orden Económico	3	1%	1	2
Título VIII - Delitos contra la Seguridad Jurídica de los Medios Electrónicos	3	1%	-	3
Título IX - Delitos contra la Seguridad Colectiva	41	11%	22	19
Título X - Delitos contra la Administración Pública	2	1%	1	1
Título XI - Delitos contra la Fe Pública	4	1%	2	2
Título XII - Delitos contra la Administración de Justicia	0	0%	-	-
Título XIII - Delitos contra el Ambiente y el Ordenamiento Territorial	1	0%	-	1
Título XIV - Delitos contra la Personalidad Jurídica del Estado	0	0%	-	-
Título XV - Delitos contra la Humanidad	0	0%	-	-

(P) Cifras preliminares.

Fuente: Centro de Estadísticas, Ministerio Público de Veraguas y Coclé, Sistema de Audiencia Interno.



MINISTERIO PÚBLICO
PROCURADURÍA GENERAL DE LA NACIÓN

Cuadro 18. NÚMERO DE PROCEDIMIENTOS ALTERNOS DE SOLUCIÓN DE CONFLICTO PENAL APLICADOS EN EL SISTEMA PENAL ACUSATORIO EN EL SEGUNDO DISTRITO JUDICIAL DE PANAMÁ, POR CIRCUITO JUDICIAL, SEGÚN DELITOS GENÉRICOS: DEL 1 AL 31 DE ENERO DE 2024. (P)

Delitos Genéricos	TOTAL...		Circuito Judicial	
	Número	Porcentaje	Coclé	Veraguas
TOTAL...	306	100%	130	176
Título I - Delitos contra la Vida y la Integridad Personal	39	13%	12	27
Título II - Delitos contra la Libertad	5	2%	2	3
Título III - Delitos contra la Libertad e Integridad Sexual	37	12%	20	17
Título IV - Delitos contra el Honor de la Persona Natural	2	1%	1	1
Título V - Delitos contra el Orden Jurídico Familiar y el Estado Civil	106	35%	40	66
Título VI - Delitos contra el Patrimonio Económico	42	14%	18	24
Título VII - Delitos contra el Orden Económico	17	6%	9	8
Título VIII - Delitos contra la Seguridad Jurídica de los Medios Electrónicos	0	0%	-	-
Título IX - Delitos contra la Seguridad Colectiva	50	16%	23	27
Título X - Delitos contra la Administración Pública	1	0%	1	-
Título XI - Delitos contra la Fe Pública	3	1%	1	2
Título XII - Delitos contra la Administración de Justicia	4	1%	3	1
Título XIII - Delitos contra el Ambiente y el Ordenamiento Territorial	0	0%	-	-
Título XIV - Delitos contra la Personalidad Jurídica del Estado	0	0%	-	-
Título XV - Delitos contra la Humanidad	0	0%	-	-

(P) Cifras preliminares.

Fuente: Centro de Estadísticas, Ministerio Público de Veraguas y Coclé, Sistema de Audiencia Interno.