



MINISTERIO PÚBLICO  
PROCURADURÍA GENERAL DE LA NACIÓN

Cuadro 1. CANTIDAD DE VÍCTIMAS DE HOMICIDIOS REGISTRADOS A NIVEL NACIONAL, SEGÚN MES, DEL 1 AL 31 DE ENERO 2024 (P)

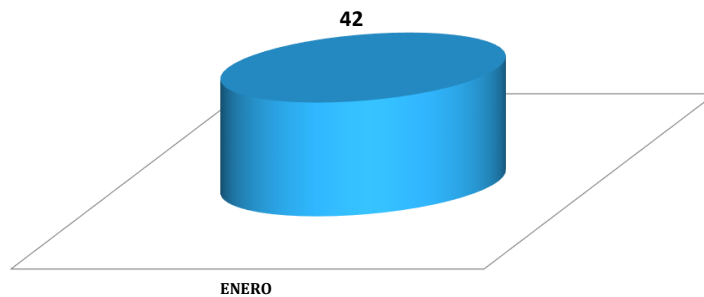
MES	CANTIDAD	PORCENTAJE
<b>TOTAL...</b>	<b>42</b>	<b>100%</b>
ENERO	42	100%

(P) Hace referencia a cifras preliminares.

Fuente: Centro de Estadísticas, Ministerio Público de Panamá/ Unidades de Homicidios Ministerio Público.

MINISTERIO PÚBLICO  
PROCURADURÍA GENERAL DE LA NACIÓN

Gráfico 1. CANTIDAD DE VÍCTIMAS DE HOMICIDIOS REGISTRADOS A NIVEL NACIONAL, SEGÚN MES: DEL 1 AL 31 DE ENERO 2024 (P)



(P) Hace referencia a cifras preliminares.

Fuente: Centro de Estadísticas, Ministerio Público de Panamá/ Unidades de Homicidios Ministerio Público.



MINISTERIO PÚBLICO  
PROCURADURÍA GENERAL DE LA NACIÓN

Cuadro 2. CANTIDAD DE VÍCTIMAS DE HOMICIDIOS REGISTRADOS A NIVEL NACIONAL, SEGÚN  
ÁREA GEOGRÁFICA; DEL 1 AL 31 DE ENERO 2024 (P)

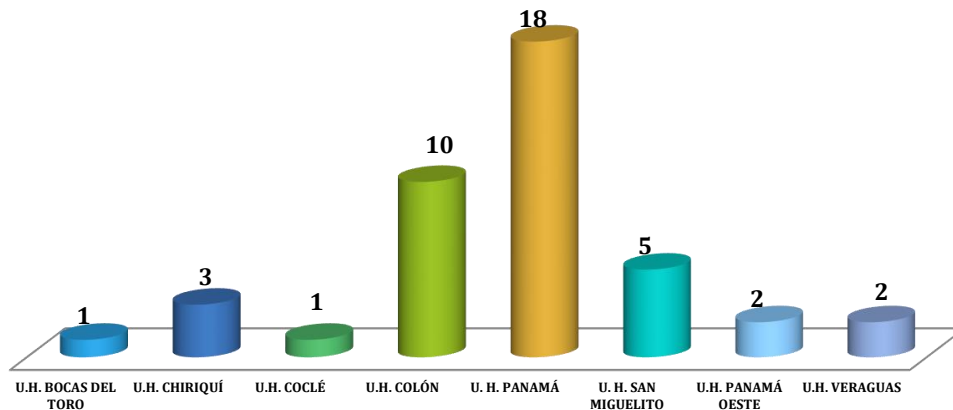
UNIDADES DE HOMICIDIO ÁREA GEOGRÁFICA	CANTIDAD	PORCENTAJE
<b>TOTAL...</b>	<b>42</b>	<b>100%</b>
U.H. BOCAS DEL TORO	1	2%
U.H. CHIRIQUÍ	3	7%
U.H. COCLÉ	1	2%
U.H. COLÓN	10	24%
U. H. PANAMÁ	18	43%
U. H. SAN MIGUELITO	5	12%
U.H. PANAMÁ OESTE	2	5%
U.H. VERAGUAS	2	5%

(P) Hace referencia a cifras preliminares.

Fuente: Centro de Estadísticas, Ministerio Público de Panamá/ Unidades de Homicidios Ministerio Público.

MINISTERIO PÚBLICO  
PROCURADURÍA GENERAL DE LA NACIÓN

Gráfico 2. CANTIDAD DE VÍCTIMAS DE HOMICIDIOS REGISTRADOS A NIVEL  
NACIONAL, SEGÚN ÁREA GEOGRÁFICA; DEL 1 AL 31 DE ENERO 2024 (P)



(P) Hace referencia a cifras preliminares.

Fuente: Centro de Estadísticas, Ministerio Público de Panamá/ Unidades de Homicidios Ministerio Público.



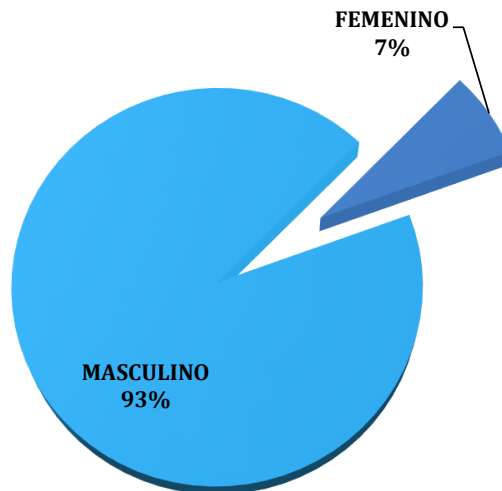
MINISTERIO PÚBLICO  
PROCURADURÍA GENERAL DE LA NACIÓN  
Cuadro 3. CANTIDAD DE VÍCTIMAS DE HOMICIDIOS REGISTRADOS A NIVEL NACIONAL, SEGÚN  
GÉNERO; DEL 1 AL 31 DE ENERO 2024 (P)

GÉNERO	CANTIDAD	PORCENTAJE
TOTAL...	<u>42</u>	<u>100%</u>
MASCULINO	39	93%
FEMENINO	3	7%

(P) Hace referencia a cifras preliminares.

Fuente: Centro de Estadísticas, Ministerio Público de Panamá/ Unidades de Homicidios Ministerio Público.

MINISTERIO PÚBLICO  
PROCURADURÍA GENERAL DE LA NACIÓN  
Gráfico 3. DISTRIBUCIÓN PORCENTUAL DE VÍCTIMAS DE HOMICIDIOS REGISTRADOS A  
NIVEL NACIONAL SEGÚN GÉNERO; DEL 1 AL 31 DE ENERO 2024 (P)



(P) Hace referencia a cifras preliminares.

Fuente: Centro de Estadísticas, Ministerio Público de Panamá/ Unidades de Homicidios Ministerio Público.



MINISTERIO PÚBLICO  
 PROCURADURÍA GENERAL DE LA NACIÓN

Cuadro 4. CANTIDAD DE VÍCTIMAS DE HOMICIDIOS REGISTRADOS A NIVEL NACIONAL, SEGÚN RANGO DE EDAD; DEL 1 AL 31 DE ENERO 2024 (P)

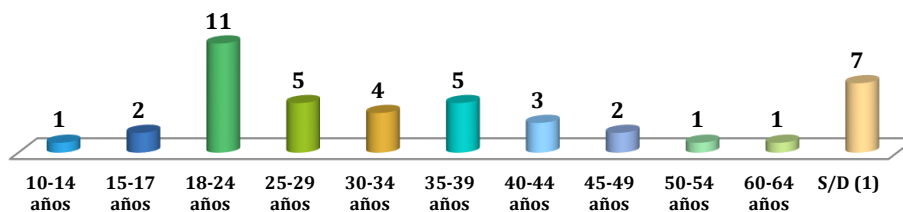
RANGO DE EDAD	TOTAL	PORCENTAJE
<b>TOTAL...</b>	<b>42</b>	<b>100%</b>
10-14 años	1	2%
15-17 años	2	5%
18-24 años	11	26%
25-29 años	5	12%
30-34 años	4	10%
35-39 años	5	12%
40-44 años	3	7%
45-49 años	2	5%
50-54 años	1	2%
60-64 años	1	2%
S/D (1)	7	17%

(1) Las cifras sin determinar, se refiere a cuerpos que en su momento no se les pudo dictaminar el rango de edad, por su avanzado grado de descomposición y/o calcinación. También son causas que se mantienen en investigación.

(P) Hace referencia a cifras preliminares.

Fuente: Centro de Estadísticas, Ministerio Público de Panamá/ Unidades de Homicidios Ministerio Público.

MINISTERIO PÚBLICO  
 PROCURADURÍA GENERAL DE LA NACIÓN  
 Gráfico 4. CANTIDAD DE VÍCTIMAS DE HOMICIDIOS REGISTRADOS A NIVEL NACIONAL, SEGÚN RANGO DE EDAD; DEL 1 AL 31 DE ENERO 2024 (P)



(P) Hace referencia a cifras preliminares.

Fuente: Centro de Estadísticas, Ministerio Público de Panamá/ Unidades de Homicidios Ministerio Público.



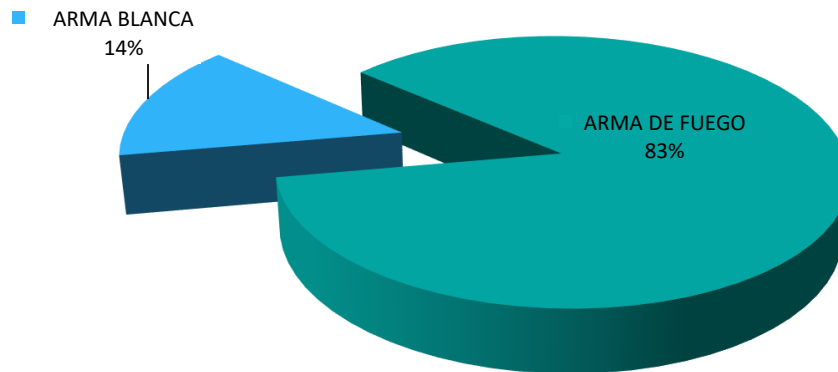
MINISTERIO PÚBLICO  
PROCURADURÍA GENERAL DE LA NACIÓN  
Cuadro 5. CANTIDAD DE VÍCTIMAS DE HOMICIDIOS REGISTRADOS A NIVEL NACIONAL, SEGÚN TIPO DE ARMA UTILIZADA; DEL 1 AL 31 DE ENERO 2024 (P)

TIPO DE ARMA UTILIZADA	TOTAL	PORCENTAJE
TOTAL...	42	100%
ARMA BLANCA	6	14%
ARMA DE FUEGO	36	86%

(P) Hace referencia a cifras preliminares.

Fuente: Centro de Estadísticas, Ministerio Público de Panamá/ Unidades de Homicidios Ministerio Público.

MINISTERIO PÚBLICO  
PROCURADURÍA GENERAL DE LA NACIÓN  
Gráfico 5. DISTRIBUCIÓN PORCENTUAL DE VÍCTIMAS DE HOMICIDIOS REGISTRADOS A NIVEL NACIONAL, SEGÚN TIPO DE ARMA UTILIZADA; DEL 1 AL 31 DE ENERO 2024 (P)



(P) Hace referencia a cifras preliminares.

Fuente: Centro de Estadísticas, Ministerio Público de Panamá/ Unidades de Homicidios Ministerio Público.



MINISTERIO PÚBLICO  
PROCURADURÍA GENERAL DE LA NACIÓN

Cuadro 6. VARIACIÓN PORCENTUAL POR AÑO DE LAS VÍCTIMAS DE HOMICIDIOS A NIVEL NACIONAL, SEGÚN ÁREA GEOGRÁFICA: DEL 1 AL 31 DE ENERO LOS AÑOS 2023 Y 2024 (P)

ÁREA GEOGRÁFICA	TOTAL 2023	TOTAL 2024	VARIACIÓN PORCENTUAL (1)
<b>TOTAL...</b>	<b>49</b>	<b>42</b>	<b>-14%</b>
BOCAS DEL TORO	1	1	0%
CHIRIQUÍ	1	3	200%
COCLÉ	1	1	0%
COLÓN	7	10	43%
PANAMÁ	17	18	6%
<i>SAN MIGUELITO</i>	16	5	-69%
PANAMÁ OESTE	5	2	-60%
VERAGUAS	1	2	100%

NOTA: Los datos mostrados en este informe pueden variar con el tiempo y proceso investigativo utilizados por los Fiscales de la Institución.

(1) La variación porcentual reflejada en este cuadro se refiere al primer mes del año 2024, mostrando una disminución del 11% al compararlo con el año anterior 2023.

(P) Se refiere a datos preliminares.

Fuente: Centro de Estadística, Ministerio Público de Panamá/ Unidades de Homicidios, Ministerio Público.