



MINISTERIO PÚBLICO  
 PROCURADURÍA GENERAL DE LA NACIÓN

UNIDAD DE PROTECCIÓN A VÍCTIMAS, TESTIGOS, PERITOS Y DEMÁS INTERVINIENTES

Cuadro 1. CANTIDAD DE PERSONAS ATENDIDAS EN LOS PROCESOS PENALES, POR SEXO Y RANGO EDAD SEGÚN TIPO DE DELITOS GENÉRICOS:  
 DEL 1 DE ENERO AL 31 DE ENERO DEL 2024 (P)

Delitos Genéricos	Total (2)	Sexo y Rango Edad												Sin Datos (1)
		Femenino						Masculino						
		0 -9 años	10 -17 años	18 -29 años	30 - 49 años	50 años y Más	Sin Datos (1)	0 -9 años	10 -17 años	18 -29 años	30 - 49 años	50 años y Más	Sin Datos (1)	
<b>Total...</b>	<b>2,677</b>	<b>232</b>	<b>735</b>	<b>375</b>	<b>443</b>	<b>206</b>	<b>38</b>	<b>191</b>	<b>197</b>	<b>52</b>	<b>83</b>	<b>95</b>	<b>22</b>	<b>8</b>
Delitos Contra la Vida y la Integridad Personal	281	6	19	70	88	38	6	6	8	17	11	7	5	0
Delitos Contra la Libertad	15	0	9	0	0	2	1	0	2	1	0	0	0	0
Delitos Contra la Libertad e Integridad Sexual	813	94	506	81	28	4	14	36	36	6	2	1	1	4
Delitos Contra el Honor de la Persona Natural	3	0	1	0	1	0	0	0	0	0	0	1	0	0
Delitos Contra el Orden Jurídico Familiar y el Estado Civil	1,438	130	194	206	305	150	14	147	139	17	52	76	7	1
Delitos Contra el Patrimonio Económico	84	0	5	10	15	9	3	2	4	11	10	8	7	0
Delitos Contra el Orden Económico	3	0	0	0	0	2	0	0	0	0	1	0	0	0
Delitos Contra la Seguridad Jurídica de los Medios Electrónicos	1	0	0	1	0	0	0	0	0	0	0	0	0	0
Delitos Contra la Seguridad Colectiva	18	1	1	1	0	0	0	0	8	0	3	0	1	3
Delitos Contra la Administración Pública	3	1	0	1	0	0	0	0	0	0	1	0	0	0
Delitos Contra la Fe Pública	2	0	0	0	1	0	0	0	0	0	0	0	1	0
Delitos Contra la Administración de Justicia	12	0	0	5	3	1	0	0	0	0	2	1	0	0
Delitos Contra el Ambiente y el Ordenamiento Territorial	1	0	0	0	1	0	0	0	0	0	0	0	0	0
Delitos Contra la Personalidad Jurídica del Estado	0	0	0	0	0	0	0	0	0	0	0	0	0	0
Delitos Contra la Humanidad	2	0	0	0	0	0	0	0	0	0	1	1	0	0
Sin Datos (1)	1	0	0	0	1	0	0	0	0	0	0	0	0	0

Nota (P): Esta información corresponde a datos preliminares.

(1) Los sin datos corresponden a información que al cierre del informe no contamos con el delito o la edad o el sexo específico de la víctima.

(2) Referente a las personas atendidas en la fase de Juicio oral; esta información la puede ubicar el cuadro 8 y 9 de forma específica.

Fuente: Unidad de Protección a Víctimas, Testigos, Peritos y Demás Intervinientes a Nivel Nacional.



MINISTERIO PÚBLICO  
PROCURADURÍA GENERAL DE LA NACIÓN

UNIDAD DE PROTECCIÓN A VÍCTIMAS, TESTIGOS, PERITOS Y DEMÁS INTERVINIENTES

Cuadro 2. CANTIDAD DE PERSONAS ATENDIDAS EN LOS PROCESOS PENALES, POR ÁREA GEOGRÁFICA SEGÚN TIPO DE DELITO GENÉRICO:  
DEL 1 DE ENERO AL 31 DE ENERO DEL 2024 (P)

Delitos Genéricos	Total (2)	Área Geográfica										
		Panamá	San Miguelito	Panamá Oeste	Colón	Darién	Coclé	Veraguas	Herrera	Los Santos	Chiriquí	Bocas Del Toro
<b>Total...</b>	<b>2,677</b>	<b>663</b>	<b>225</b>	<b>641</b>	<b>195</b>	<b>62</b>	<b>197</b>	<b>67</b>	<b>89</b>	<b>86</b>	<b>191</b>	<b>261</b>
Delitos Contra la Vida y la Integridad Personal	281	77	39	66	7	7	18	8	4	11	11	33
Delitos Contra la Libertad	15	1	0	1	1	0	4	1	1	0	6	0
Delitos Contra la Libertad e Integridad Sexual	813	194	57	129	84	22	64	23	18	31	81	110
Delitos Contra el Honor de la Persona Natural	3	1	1	0	0	0	0	0	0	1	0	0
Delitos Contra el Orden Jurídico Familiar y el Estado Civil	1,438	377	115	426	89	32	105	29	59	41	84	81
Delitos Contra el Patrimonio Económico	84	9	13	10	3	1	2	5	4	0	8	29
Delitos Contra el Orden Económico	3	0	0	0	0	0	1	0	2	0	0	0
Delitos Contra la Seguridad Jurídica de los Medios Electrónicos	1	0	0	0	0	0	0	0	0	0	0	1
Delitos Contra la Seguridad Colectiva	18	2	0	0	10	0	0	0	0	1	0	5
Delitos Contra la Administración Pública	3	0	0	1	0	0	0	0	0	0	1	1
Delitos Contra la Fe Pública	2	0	0	0	0	0	0	0	1	1	0	0
Delitos Contra la Administración de Justicia	12	0	0	7	0	0	3	1	0	0	0	1
Delitos Contra el Ambiente y el Ordenamiento Territorial	1	0	0	0	1	0	0	0	0	0	0	0
Delitos Contra la Personalidad Jurídica del Estado	0	0	0	0	0	0	0	0	0	0	0	0
Delitos Contra la Humanidad	2	2	0	0	0	0	0	0	0	0	0	0
Sin Datos (1)	1	0	0	1	0	0	0	0	0	0	0	0

Nota (P): Esta información corresponde a datos preliminares.

(1) Los sin datos corresponden a información que al cierre del informe no contamos con el delito.

(2) Referente a las personas atendidas en la fase de Juicio oral; esta información la puede ubicar el cuadro 8 y 9 de forma específica.

Fuente: Unidad de Protección a Víctimas, Testigos, Peritos y Demás Intervinientes a Nivel Nacional.



**MINISTERIO PÚBLICO**  
**PROCURADURÍA GENERAL DE LA NACIÓN**  
**UNIDAD DE PROTECCIÓN A VÍCTIMAS, TESTIGOS, PERITOS Y DEMÁS INTERVINIENTES**  
**Cuadro 3. CANTIDAD DE PERSONAS ATENDIDAS EN LOS PROCESOS PENALES, POR ÁREA GEOGRÁFICA SEGÚN GÉNERO:**  
**DEL 1 DE ENERO AL 31 DE ENERO DEL 2024 (P)**

Sexo	Total	Área Geográfica (2)										
		Panamá	San Miguelito	Panamá Oeste	Colón	Darién	Coclé	Veraguas	Herrera	Los Santos	Chiriquí	Bocas Del Toro
<b>Total...</b>	<b><u>2,677</u></b>	<b><u>663</u></b>	<b><u>225</u></b>	<b><u>641</u></b>	<b><u>195</u></b>	<b><u>62</u></b>	<b><u>197</u></b>	<b><u>67</u></b>	<b><u>89</u></b>	<b><u>86</u></b>	<b><u>191</u></b>	<b><u>261</u></b>
Masculino	<b><u>640</u></b>	183	47	127	42	9	46	21	26	23	50	66
Femenino	<b><u>2,029</u></b>	480	178	512	151	53	151	46	63	63	141	191
Sin Datos (1)	<b><u>8</u></b>	0	0	2	2	0	0	0	0	0	0	4

Nota(P): Esta información corresponde a datos preliminares.

(1) Los sin datos corresponden a información que el momento no contamos con el sexo específico de la víctima.

(2) Referente a las personas atendidas en la fase de Juicio oral; esta información la puede ubicar el cuadro 8 y 9 de forma específica.

Fuente: Unidad de Protección a Víctimas, Testigos, Peritos y Demás Intervinientes a Nivel Nacional.

**Gráfico 1. DISTRIBUCIÓN PORCENTUAL DE NÚMEROS DE PERSONAS ATENDIDAS EN LA UNIDAD DE PROTECCIÓN A VÍCTIMAS, TESTIGOS, PERITOS Y DEMÁS INTERVINIENTES DE LOS PROCESOS PENALES, A NIVEL NACIONAL, POR SEXO: DEL 1 DE ENERO AL 31 DE ENERO DEL 2024 (P)**



Fuente: Unidad de Protección a Víctimas, Testigos, Peritos y Demás Intervinientes a Nivel Nacional.



MINISTERIO PÚBLICO  
PROCURADURÍA GENERAL DE LA NACIÓN  
UNIDAD DE PROTECCIÓN A VÍCTIMAS, TESTIGOS, PERITOS Y DEMÁS INTERVINIENTES  
Cuadro 4. CANTIDAD DE ATENCIONES EN LOS PROCESOS PENALES, POR ÁREA GEOGRÁFICA, SEGÚN TIPOS DE SERVICIOS BRINDADOS:  
DEL 1 DE ENERO AL 31 DE ENERO DEL 2024 (P)

Tipos de Servicios Brindados (1)	Total (3)	Área Geográfica (2)										
		Panamá	San Miguelito	Panamá Oeste	Colón	Darién	Coclé	Veraguas	Herrera	Los Santos	Chiriquí	Bocas Del Toro
<b>Total...</b>	<b>3,363</b>	<b>737</b>	<b>225</b>	<b>719</b>	<b>241</b>	<b>89</b>	<b>318</b>	<b>84</b>	<b>158</b>	<b>139</b>	<b>237</b>	<b>416</b>
Servicio Psicológica	2,202	522	196	550	160	52	164	35	65	62	171	225
Servicio de Trabajo Social	870	194	29	151	53	37	118	47	51	56	66	68
Servicio Legal	291	21	0	18	28	0	36	2	42	21	0	123

Nota(P): Esta información corresponde a datos preliminares.

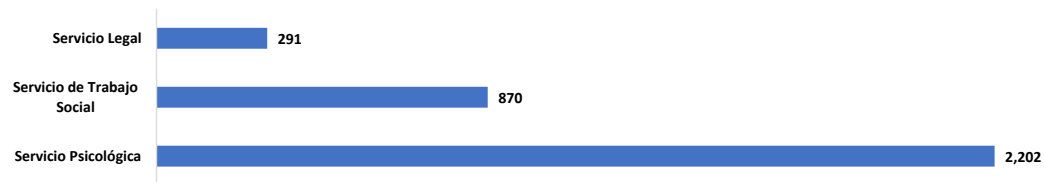
(1) Cabe mencionar que a una víctima se le pueden brindar más de una atención.

(2) Referente a las personas atendidas en la fase de Juicio oral; esta información la puede ubicar el cuadro 8 y 9 de forma específica.

(3) Los sin datos corresponden a información que el momento no contamos con el sexo específico de la víctima.

Fuente: Unidad de Protección a Víctimas, Testigos, Peritos y Demás Intervinientes a Nivel Nacional.

Gráfico 2. CANTIDAD DE ATENCIONES REALIZADAS DE LA UNIDAD DE PROTECCIÓN A VÍCTIMAS, TESTIGOS, PERITOS Y DEMÁS INTERVINIENTES EN LOS PROCESOS PENALES, POR ÁREA GEOGRÁFICA, TIPOS DE SERVICIOS BRINDADOS: DEL 1 DE ENERO AL 31 DE ENERO DEL 2024 (P)



Fuente: Unidad de Protección a Víctimas, Testigos, Peritos y Demás Intervinientes a Nivel Nacional.



MINISTERIO PÚBLICO  
PROCURADURÍA GENERAL DE LA NACIÓN

UNIDAD DE PROTECCIÓN A VÍCTIMAS, TESTIGOS, PERITOS Y DEMÁS INTERVINIENTES

Cuadro 5. CANTIDAD DE PERSONAS ATENDIDAS EN LOS PROCESOS PENALES; POR ÁREA GEOGRÁFICA, SEGÚN TIPO DE RELACIÓN CON LA VÍCTIMA:  
DEL 1 DE ENERO AL 31 DE ENERO DEL 2024 (P)

Relación con la Víctima	Total (2)	Área Geográfica (2)										
		Panamá	San Miguelito	Panamá Oeste	Colón	Darién	Coclé	Veraguas	Herrera	Los Santos	Chiriquí	Bocas Del Toro
Total...	<b>2,677</b>	<b>663</b>	<b>225</b>	<b>641</b>	<b>195</b>	<b>62</b>	<b>197</b>	<b>67</b>	<b>89</b>	<b>86</b>	<b>191</b>	<b>261</b>
Conocidos	<b>592</b>	143	56	177	33	21	27	13	13	16	30	63
Familiares	<b>1,146</b>	236	84	291	90	26	112	25	58	50	90	84
Ninguno	<b>684</b>	282	41	83	41	7	29	17	15	17	38	114
Por Determinar (1)	<b>255</b>	2	44	90	31	8	29	12	3	3	33	0

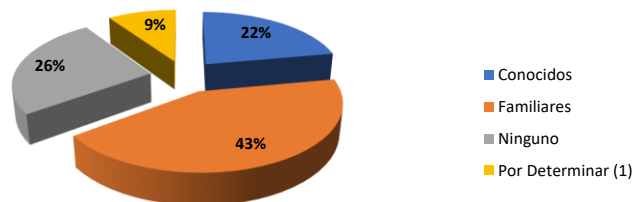
Nota(P): Esta información corresponde a datos preliminares.

(1) Los sin datos corresponden aquellas personas con la que no se cuenta con la relación específica de la víctima.

(2) Referente a las personas atendidas en la fase de Juicio oral; esta información la puede ubicar el cuadro 8 y 9 de forma específica.

Fuente: Unidad de Protección a Víctimas, Testigos y Demás Intervinientes a Nivel Nacional.

Gráfico 3. DISTRIBUCIÓN PORCENTUAL DE NÚMERO DE ATENCIONES EN LOS PROCESOS PENALES; A NIVEL NACIONAL,  
POR ÁREA GEOGRÁFICA SEGÚN TIPO DE RELACIÓN CON LA VÍCTIMA:  
DEL 1 DE ENERO AL 31 DE ENERO DEL 2024 (P)



Fuente: Unidad de Protección a Víctimas, Testigos y Demás Intervinientes a Nivel Nacional.



MINISTERIO PÚBLICO  
 PROCURADURÍA GENERAL DE LA NACIÓN

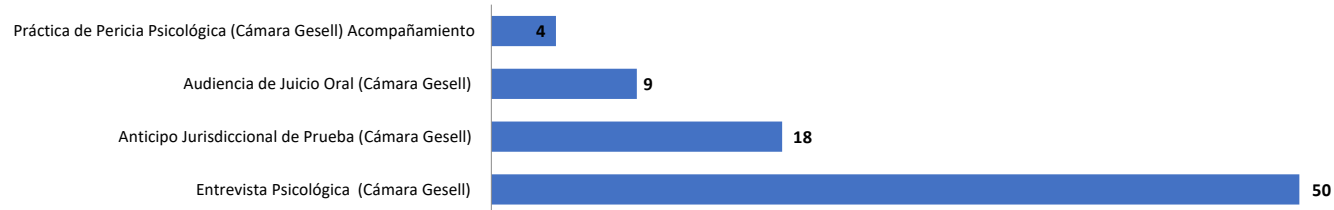
UNIDAD DE PROTECCIÓN A VÍCTIMAS, TESTIGOS, PERITOS Y DEMÁS INTERVINIENTES

**Cuadro 6. CANTIDAD DE ATENCIONES EN CÁMARA GESELL REALIZADAS EN LOS PROCESOS PENALES, POR ÁREA GEOGRÁFICA SEGÚN, TIPOS DE SERVICIOS BRINDADOS: DEL 1 DE ENERO AL 31 DE ENERO DEL 2024 (P)**

Tipos de Servicios Brindados	Área Geográfica										
	Total	Panamá	Colón	San Miguelito	Panamá Oeste	Darién	Coclé	Herrera	Los Santos	Chiriquí	Bocas Del Toro
<b>Total...</b>	<b>81</b>	<b>7</b>	<b>7</b>	<b>6</b>	<b>29</b>	<b>0</b>	<b>0</b>	<b>4</b>	<b>2</b>	<b>17</b>	<b>9</b>
Entrevista Psicológica (Cámara Gesell)	50	7	0	3	21	0	0	4	2	4	9
Anticipo Jurisdiccional de Prueba (Cámara Gesell)	18	0	3	3	0	0	0	0	0	12	0
Audiencia de Juicio Oral (Cámara Gesell)	9	0	0	0	8	0	0	0	0	1	0
Práctica de Pericia Psicológica (Cámara Gesell) Acompañamiento	4	0	4	0	0	0	0	0	0	0	0

Fuente: Unidad de Protección a Víctimas, Testigos, Peritos y Demás Intervinientes a Nivel Nacional.

**Gráfico 4. NÚMERO DE ATENCIONES DE CÁMARA DE GESELL REALIZADAS DE LOS PROCESOS PENALES A NIVEL NACIONAL, POR TIPO DE SERVICIO: DEL 1 DE ENERO AL 31 DE ENERO DEL 2024 (P)**



Fuente: Unidad de Protección a Víctimas, Testigos, Peritos y Demás Intervinientes a Nivel Nacional.



MINISTERIO PÚBLICO  
 PROCURADURÍA GENERAL DE LA NACIÓN

UNIDAD DE PROTECCIÓN A VÍCTIMAS, TESTIGOS, PERITOS Y DEMÁS INTERVINIENTES

Cuadro 7. CANTIDAD DE ATENCIONES DE CÁMARA GESELL REALIZADAS, EN LOS PROCESOS PENALES, POR SEXO Y RANGO EDAD SEGÚN TIPO DE DELITOS GENÉRICOS:  
 DEL 1 DE ENERO AL 31 DE ENERO DEL 2024 (P)

Delitos Genéricos	Total	Sexo y Rango Edad											
		Femenino						Masculino					
		0-9 años	10-17 años	18-29 años	30-49 años	50 años y Más	Sin Datos (1)	0-9 años	10-17 años	18-29 años	30-49 años	50 años y Más	Sin Datos (1)
<b>Total...</b>	<b>81</b>	<b>25</b>	<b>35</b>	<b>0</b>	<b>0</b>	<b>0</b>	<b>0</b>	<b>12</b>	<b>7</b>	<b>0</b>	<b>1</b>	<b>0</b>	<b>1</b>
Delitos Contra la Vida y la Integridad Personal	0	0	0	0	0	0	0	0	0	0	0	0	0
Delitos Contra la Libertad	0	0	0	0	0	0	0	0	0	0	0	0	0
Delitos Contra la Libertad e Integridad Sexual	63	19	32	0	0	0	0	6	5	0	0	0	1
Delitos Contra el Honor de la Persona Natural	0	0	0	0	0	0	0	0	0	0	0	0	0
Delitos Contra el Orden Jurídico Familiar y el Estado Civil	16	6	3	0	0	0	0	5	2	0	0	0	0
Delitos Contra el Patrimonio Económico	2	0	0	0	0	0	0	1	0	0	1	0	0
Delitos Contra el Orden Económico	0	0	0	0	0	0	0	0	0	0	0	0	0
Delitos Contra la Seguridad Jurídica de los Medios Electrónicos	0	0	0	0	0	0	0	0	0	0	0	0	0
Delitos Contra la Seguridad Colectiva	0	0	0	0	0	0	0	0	0	0	0	0	0
Delitos Contra la Administración Pública	0	0	0	0	0	0	0	0	0	0	0	0	0
Delitos Contra la Fe Pública	0	0	0	0	0	0	0	0	0	0	0	0	0
Delitos Contra la Administración de Justicia	0	0	0	0	0	0	0	0	0	0	0	0	0
Delitos Contra el Ambiente y el Ordenamiento Territorial	0	0	0	0	0	0	0	0	0	0	0	0	0
Delitos Contra la Personalidad Jurídica del Estado	0	0	0	0	0	0	0	0	0	0	0	0	0
Delitos Contra la Humanidad	0	0	0	0	0	0	0	0	0	0	0	0	0
Sin Datos (1)	0	0	0	0	0	0	0	0	0	0	0	0	0

Nota(P): Esta información corresponde a datos preliminares.

1 Los datos sin definir corresponden aquellos donde no se cuenta con el delito genérico.

Fuente: Unidad de Protección a Víctimas, Testigos, Peritos y Demás Intervinientes a Nivel Nacional.



MINISTERIO PÚBLICO

PROCURADURÍA GENERAL DE LA NACIÓN

UNIDAD DE PROTECCIÓN A VÍCTIMAS, TESTIGOS, PERITOS Y DEMÁS INTERVINIENTES

**Cuadro 8. CANTIDAD DE ATENCIONES EN FASE DE AUDIENCIAS DE JUICIO ORAL, POR ÁREA GEOGRÁFICA, SEGÚN TIPOS DE SERVICIOS BRINDADOS: DEL 1 DE ENERO AL 31 DE ENERO DEL 2024 (P)**

Tipos de Servicios Brindados	Total	Área Geográfica										
		Panamá	San Miguelito	Panamá Oeste	Colón	Darién	Coclé	Veraguas	Herrera	Los Santos	Chiriquí	Bocas Del Toro
<b>Total...</b>	<b>1,659</b>	<b>108</b>	<b>184</b>	<b>634</b>	<b>200</b>	<b>173</b>	<b>9</b>	<b>10</b>	<b>37</b>	<b>123</b>	<b>37</b>	<b>144</b>
Servicio Psicológica	209	50	50	15	0	23	2	0	6	7	2	54
Servicio de Trabajo Social	1,450	58	134	619	200	150	7	10	31	116	35	90
Servicio Legal	0	0	0	0	0	0	0	0	0	0	0	0

Nota(P): Esta información corresponde a datos preliminares.

- (1) Cabe mencionar que a una víctima se le pueden brindar más de una atención.
- (2) Referente a las personas atendidas en la fase de Juicio oral; esta información la puede ubicar el cuadro 8 y 9 de forma específica.
- (3) Los sin datos corresponden a información que el momento no contamos con el sexo específico de la víctima.

**Gráfico 5. NÚMERO DE ATENCIONES EN FASE DE AUDIENCIAS DE JUICIO ORAL, EN DE LA UNIDAD DE PROTECCIÓN A VÍCTIMAS, TESTIGOS, PERITOS Y DEMÁS INTERVINIENTES EN LOS PROCESOS PENALES, POR TIPO DE SERVICIO BRINDADA: DEL 1 DE ENERO AL 31 DE ENERO DEL 2024 (P)**



Fuente: Unidad de Protección a Víctimas, Testigos, Peritos y Demás Intervinientes a Nivel Nacional.






**MINISTERIO PÚBLICO**  
**PROCURADURÍA GENERAL DE LA NACIÓN**  
**UNIDAD DE PROTECCIÓN A VÍCTIMAS, TESTIGOS, PERITOS Y DEMÁS INTERVINIENTES**  
**Cuadro 9. CANTIDAD DE PERSONAS ATENDIDAS EN FASE DE AUDIENCIAS DE JUICIO ORAL, POR ÁREA GEOGRÁFICA, SEGÚN TIPO DE USUARIO:**  
**DEL 1 DE ENERO AL 31 DE ENERO DEL 2024 (P)**

Tipo de Usuario	Total (2)	Área Geográfica										
		Panamá	San Miguelito	Panamá Oeste	Colón	Darién	Coclé	Veraguas	Herrera	Los Santos	Chiriquí	Bocas Del Toro
<b>Total...</b>	<b>1,938</b>	<b>108</b>	<b>184</b>	<b>634</b>	<b>200</b>	<b>62</b>	<b>57</b>	<b>10</b>	<b>37</b>	<b>123</b>	<b>379</b>	<b>144</b>
Víctimas	189	10	16	67	10	8	8	2	7	18	22	21
Testigos	1,201	87	42	417	121	29	47	8	23	68	266	93
Peritos	456	10	57	150	61	11	2	0	7	37	91	30
Demás Intervinientes	92	1	69	0	8	14	0	0	0	0	0	0

Nota(P): Esta información corresponde a datos preliminares.  
Fuente: Unidad de Protección a Víctimas, Testigos, Peritos y Demás Intervinientes a Nivel Nacional.

**Gráfico 6. NÚMERO DE ATENCIONES EN LAS AUDIENCIAS DE JUICIO ORAL, EN DE LA UNIDAD DE PROTECCIÓN A VÍCTIMAS, TESTIGOS, PERITOS Y DEMÁS INTERVINIENTES EN LOS PROCESOS PENALES, POR ÁREA GEOGRÁFICA, SEGÚN TIPOS DE USUARIO:**  
**DEL 1 DE ENERO AL 31 DE ENERO DEL 2024 (P)**



Fuente: Unidad de Protección a Víctimas, Testigos, Peritos y Demás Intervinientes a Nivel Nacional.