



**MINISTERIO PÚBLICO  
PROCURADURÍA GENERAL DE LA NACIÓN  
OFICINA DEL CONSEJO DISCIPLINARIO**

**Cuadro 1. MOVIMIENTOS DE EXPEDIENTES: DEL 1 AL 31 DE ENERO DE 2024**

Movimientos de Expedientes	Total	Porcentaje
Pendiente al 31 de Diciembre 2023 (a)	60	..
Ingreso	21	..
Egreso	42	52%
En Trámite (1)	39	48%

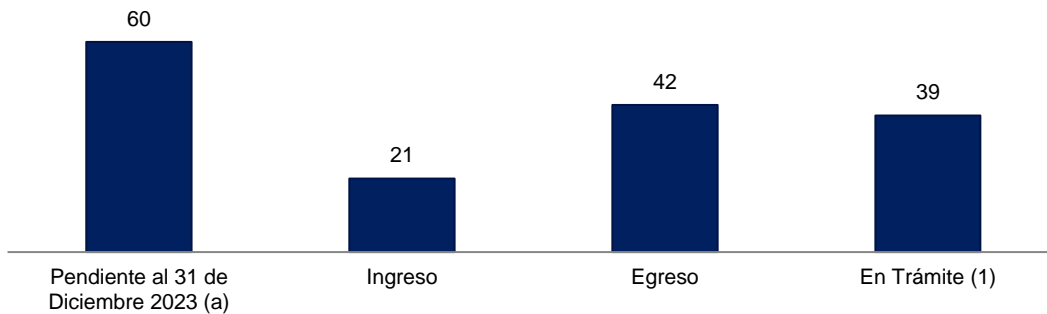
(a) Son expedientes que quedaron en proceso de investigación al 31 de diciembre del 2023.

(1) Son expedientes que se encuentran en proceso de investigación según los términos.

.. Dato no aplica al grupo.

Fuente: Ministerio Público, Oficina del Consejo Disciplinario.

**Gráfica 1. MOVIMIENTOS DE EXPEDIENTES:  
DEL 1 AL 31 DE ENERO DE 2024**



Fuente: Ministerio Público, Oficina del Consejo Disciplinario.



**MINISTERIO PÚBLICO  
PROCURADURÍA GENERAL DE LA NACIÓN  
OFICINA DEL CONSEJO DISCIPLINARIO**

**Cuadro 2. TIPOS DE SALIDAS: DEL 1 AL 31 DE ENERO DE 2024.**

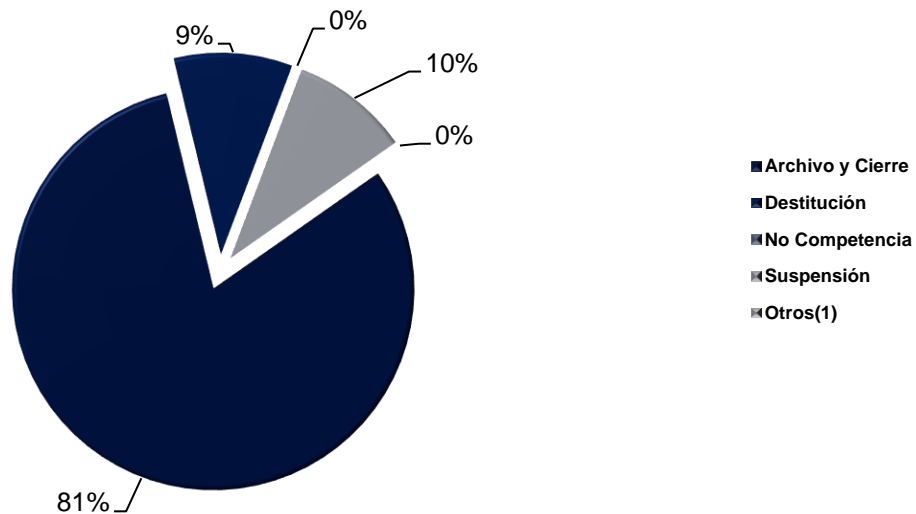
Tipos de Salidas	Número	Porcentaje
<b>TOTAL</b>	<b>42</b>	<b>100%</b>
Archivo y Cierre	34	81%
Destitución	4	10%
No Competencia	0	0%
Suspensión	4	10%
Otros(1)	0	0%

Nota: la información mostrada en el cuadro 2, son por expedientes.

(1) Se refiere a expedientes que se enviaron a la autoridad nominadora para resolver un incidente; ya sea para acumulación, prescripción o nulidad del proceso, etc.

Fuente: Ministerio Público, Oficina del Consejo Disciplinario.

**Gráfica 2. DISTRIBUCIÓN PORCENTUAL DE LAS SALIDAS DE LOS EXPEDIENTES QUE MANTIENE EL CONSEJO DISCIPLINARIO SEGÚN TIPO: DEL 1 AL 31 DE ENERO DE 2024.**



Fuente: Ministerio Público, Oficina del Consejo Disciplinario.



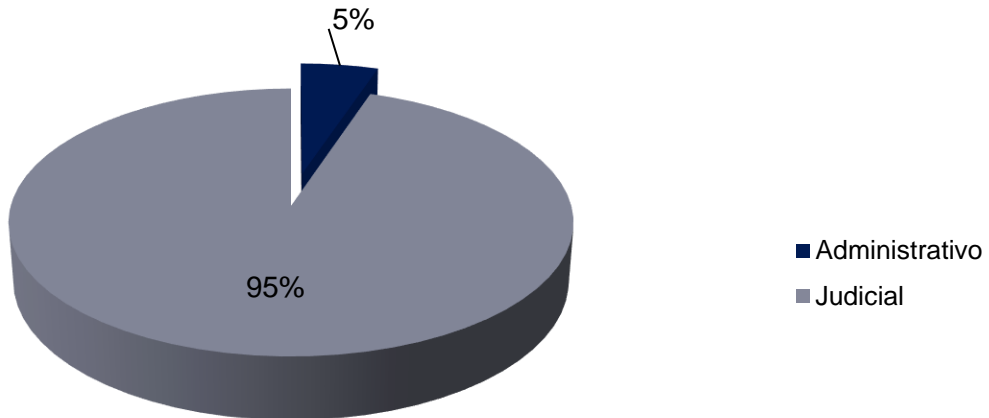
**MINISTERIO PÚBLICO  
PROCURADURÍA GENERAL DE LA NACIÓN  
OFICINA DEL CONSEJO DISCIPLINARIO  
Cuadro 3. TIPOS DE COLABORADORES INVESTIGADOS:  
DEL 1 AL 31 DE ENERO DE 2024.**

Tipos de Colaboradores	Total	Porcentaje
<b>Total...</b>	<b>39</b>	<b>100%</b>
Administrativo	2	5%
Judicial	37	95%

Nota: El número de entradas no es igual a la cantidad de personas vinculadas; ya que en un mismo caso se pueden investigar a varios colaboradores.

Fuente: Ministerio Público, Oficina del Consejo Disciplinario.

**Gráfica 3. DISTRIBUCIÓN PORCENTUAL DE LOS COLABORADORES INVESTIGADOS POR EL CONSEJO DISCIPLINARIO SEGÚN TIPO: DEL 1 AL 31 DE ENERO DE 2024.**



Fuente: Ministerio Público, Oficina del Consejo Disciplinario.



**MINISTERIO PÚBLICO  
PROCURADURÍA GENERAL DE LA NACIÓN  
OFICINA DEL CONSEJO DISCIPLINARIO**

**Cuadro 4. MOVIMIENTOS DE EXPEDIENTES: DEL 1 AL 31 DE ENERO DE 2024.**

Cargos de los Colaboradores	Total	Género	
		Femenino	Masculino
<b>Total....</b>	<b>39</b>	<b>26</b>	<b>13</b>
Asistente Operativo	4	3	1
Conductor	1	-	1
Custodia de Carpetilla	1	1	-
Fiscal Adjunto	21	16	5
Fiscal de Circuito	8	4	4
Oficial Mayor	1	1	-
Oficinista	1	-	1
Personera	1	1	-
Citador	1	-	1

Nota: La información mostrada es por colaborador.

(-) Cantidad en cero.

Fuente: Ministerio Público, Oficina del Consejo Disciplinario.



**MINISTERIO PÚBLICO  
PROCURADURÍA GENERAL DE LA NACIÓN  
OFICINA DEL CONSEJO DISCIPLINARIO**

**Cuadro 5. NÚMERO DE COLABORADORES INVESTIGADOS, POR GÉNERO, SEGÚN RANGO DE EDAD: DEL 1 AL 31 DE ENERO DE 2024.**

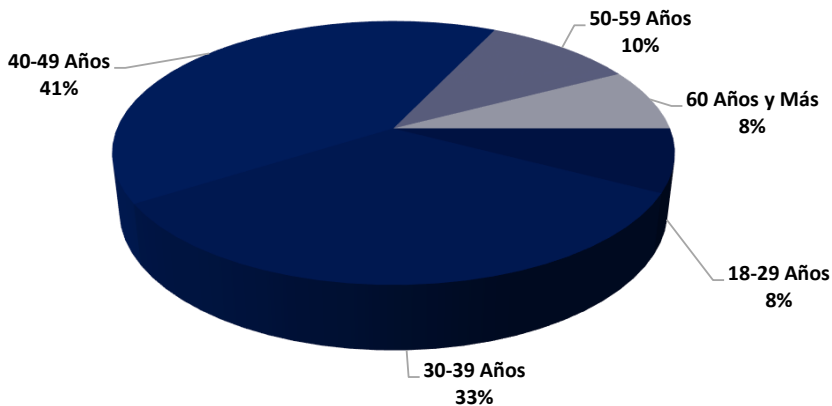
Rango de Edad de los Colaboradores	Total	Género	
		Femenino	Masculino
<b>Total....</b>	<b>39</b>	<b>26</b>	<b>13</b>
18-29 Años	3	1	2
30-39 Años	13	10	3
40-49 Años	16	10	6
50-59 Años	4	2	2
60 Años y Más	3	3	-

Nota: La información mostrada es por colaborador.

(-) Cantidad en cero.

Fuente: Ministerio Público, Oficina del Consejo Disciplinario.

**Gráfica 4. DISTRIBUCIÓN PORCENTUAL DE LOS COLABORADORES INVESTIGADOS, SEGÚN RANGO DE EDAD: DEL 1 AL 31 DE ENERO DE 2024.**



Fuente: Ministerio Público, Oficina del Consejo Disciplinario.



**MINISTERIO PÚBLICO  
PROCURADURÍA GENERAL DE LA NACIÓN  
OFICINA DEL CONSEJO DISCIPLINARIO**

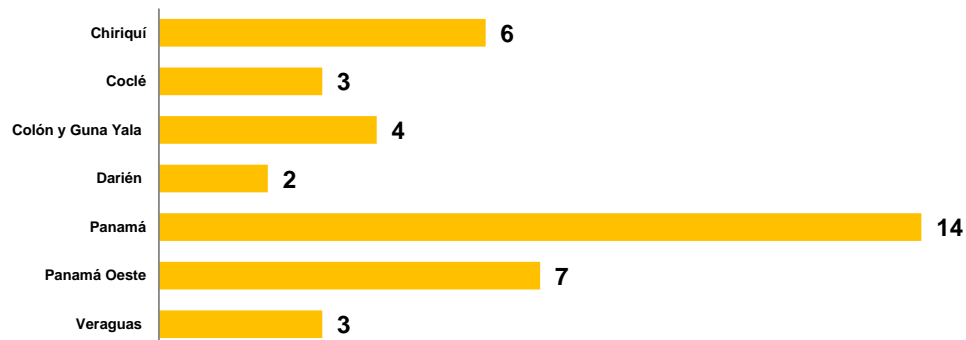
**Cuadro 6. NÚMERO DE COLABORADORES INVESTIGADOS, SEGÚN PROVINCIA: DEL 1 AL 31 DE ENERO DE 2024.**

Provincia	Total	Porcentaje
<b>Total....</b>	<b>39</b>	<b>100%</b>
Chiriquí	6	15%
Coclé	3	8%
Colón y Guna Yala	4	10%
Darién	2	5%
Panamá	14	36%
Panamá Oeste	7	18%
Veraguas	3	8%

Nota: La información mostrada es por colaborador.

Fuente: Ministerio Público, Oficina del Consejo Disciplinario.

**Gráfica 5. NÚMERO DE COLABORADORES INVESTIGADOS SEGÚN PROVINCIA:  
DEL 1 AL 31 DE ENERO DE 2024.**



Fuente: Ministerio Público, Oficina del Consejo Disciplinario.



**MINISTERIO PÚBLICO  
PROCURADURÍA GENERAL DE LA NACIÓN  
OFICINA DEL CONSEJO DISCIPLINARIO**

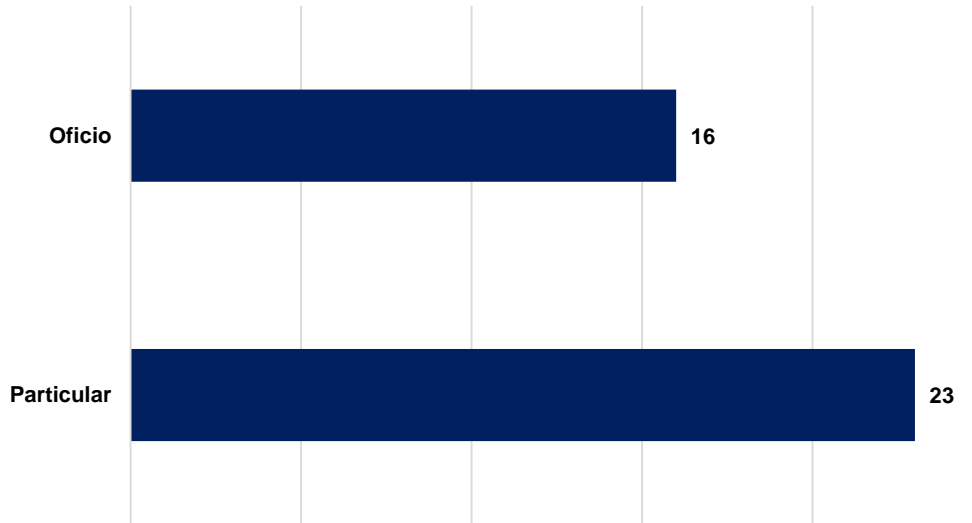
**Cuadro 7. NÚMERO DE COLABORADORES INVESTIGADOS, SEGÚN TIPO DE DENUNCIA:  
DEL 1 AL 31 DE ENERO DE 2024.**

Tipo de Denuncia	Total	Porcentaje
Total....	39	100%
Oficio	16	41%
Particular	23	59%

Nota: La información mostrada es por colaborador.

Fuente: Ministerio Público, Oficina del Consejo Disciplinario.

**Gráfica 6. NÚMERO DE COLABORADORES INVESTIGADOS, POR TIPO  
DENUNCIA: DEL 1 AL 31 DE ENERO DE 2024.**



Fuente: Ministerio Público, Oficina del Consejo Disciplinario.



**MINISTERIO PÚBLICO  
 PROCURADURÍA GENERAL DE LA NACIÓN  
 OFICINA DEL CONSEJO DISCIPLINARIO**

**Cuadro 8. NÚMERO DE COLABORADORES INVESTIGADOS, POR RANGO DE TIEMPO EN EL PUESTO DONDE REALIZA LA FALTA, SEGÚN RANGO DE TIEMPO DE LABOR EN LA INSTITUCIÓN: DEL 1 AL 31 DE ENERO DE 2024.**

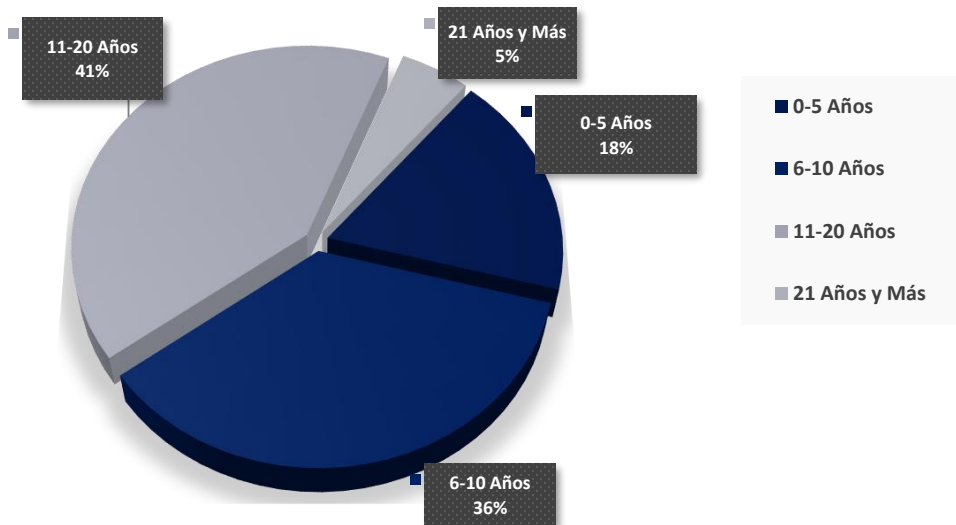
Rango de Tiempo en la Institución	Total	Rango de Tiempo en el Puesto donde Realiza la Falta			
		0-5 Años	6-10 Años	11-20 Años	21 Años y Más
<b>Total....</b>	<b>39</b>	<b>33</b>	<b>6</b>	<b>0</b>	<b>0</b>
0-5 Años	7	6	1	-	-
6-10 Años	14	11	3	-	-
11-20 Años	16	14	2	-	-
21 Años y Más	2	2	-	-	-

Nota: La información mostrada es por colaborador.

(-) Cantidad en cero.

Fuente: Ministerio Público, Oficina del Consejo Disciplinario.

**Gráfica 7. DISTRIBUCIÓN PORCENTUAL DE LOS COLABORADORES INVESTIGADOS, SEGÚN RANGO DE TIEMPO DE LABOR EN LA INSTITUCIÓN, POR RANGO DE TIEMPO EN EL PUESTO DONDE REALIZA LA FALTA: DEL 1 AL 31 DE ENERO DE 2024**



Fuente: Ministerio Público, Oficina del Consejo Disciplinario.





**MINISTERIO PÚBLICO  
 PROCURADURÍA GENERAL DE LA NACIÓN  
 OFICINA DEL CONSEJO DISCIPLINARIO**

**Cuadro 9. NÚMERO DE COLABORADORES INVESTIGADOS, POR ÁREA DE TRABAJO, SEGÚN PROVINCIA: DEL 1 AL 31 DE ENERO DE 2024.**

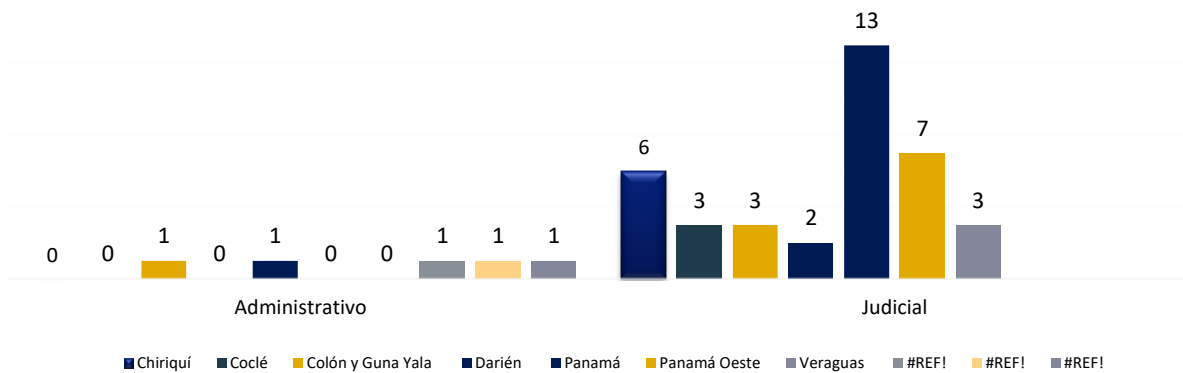
Provincia	Total	Tipo de Colaborador	
		Administrativo	Judicial
<b>Total....</b>	<b>39</b>	<b>2</b>	<b>37</b>
Chiriquí	6	-	6
Coclé	3	-	3
Colón y Guna Yala	4	1	3
Darién	2	-	2
Panamá	14	1	13
Panamá Oeste	7	-	7
Veraguas	3	-	3

Nota: La información mostrada es por colaborador.

(-) Cantidad en cero.

Fuente: Ministerio Público, Oficina del Consejo Disciplinario.

**Gráfica 8. NÚMERO DE COLABORADORES INVESTIGADOS, POR ÁREA DE TRABAJO, SEGÚN PROVINCIA: DEL 1 AL 31 DE ENERO DE 2024.**



Fuente: Ministerio Público, Oficina del Consejo Disciplinario.



**MINISTERIO PÚBLICO  
PROCURADURÍA GENERAL DE LA NACIÓN  
OFICINA DEL CONSEJO DISCIPLINARIO**

**Cuadro 10. TIPOS DE SALIDAS DE LOS EXPEDIENTES POR COLABORADOR, POR  
DECISIÓN DEL CASO, SEGÚN MIEMBRO SUSTANCIADOR QUE LO INVESTIGA:  
DEL 1 AL 31 DE ENERO DE 2024**

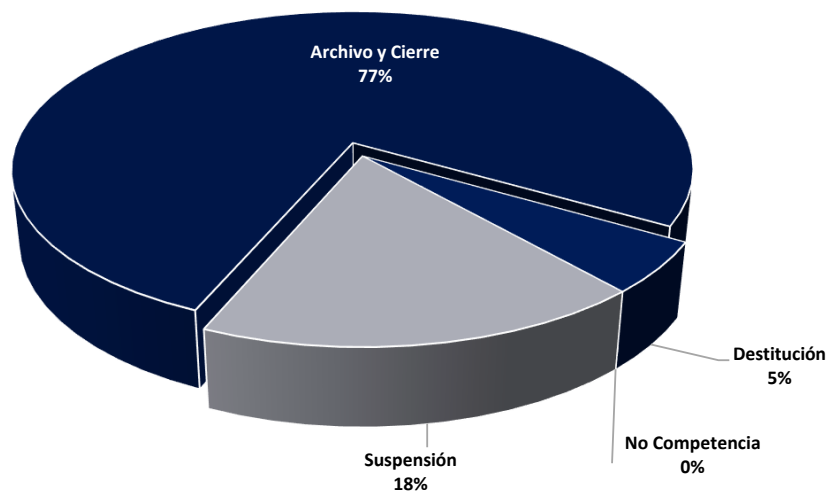
Miembro Sustanciador que lo Investiga	Total	Decisión del Caso			
		Archivo y Cierre	Destitución	No Competencia	Suspensión
<b>Total....</b>	<b>39</b>	<b>30</b>	<b>2</b>	<b>0</b>	<b>7</b>
GMA	5	3	-	-	2
HCC	5	3	1	-	1
JACC	9	7	1	-	1
NMG	11	10	-	-	1
PPS	9	7	-	-	2

Nota: La información mostrada es por colaborador.

(-) Cantidad en cero.

Fuente: Ministerio Público, Oficina del Consejo Disciplinario.

**Gráfica 9. DISTRIBUCIÓN PORCENTUAL DE LOS TIPOS DE SALIDAS DE LOS  
EXPEDIENTES POR COLABORADOR, SEGÚN MIEMBRO SUSTANCIADOR  
QUE LO INVESTIGA, POR DECISIÓN DEL CASO:  
DEL 1 AL 31 DE ENERO DE 2024.**



Fuente: Ministerio Público, Oficina del Consejo Disciplinario.

# **FALTAS A LA ÉTICA**

**Movimiento de Expedientes**



**MINISTERIO PÚBLICO  
PROCURADURÍA GENERAL DE LA NACIÓN  
OFICINA DEL CONSEJO DISCIPLINARIO**

**Cuadro 11. MOVIMIENTOS DE EXPEDIENTES POR FALTAS A LA ÉTICA:  
DEL 1 AL 31 DE ENERO DE 2024.**

Movimientos de Expedientes	Total	Porcentaje
Pendiente al 31 de Diciembre 2023 (a)	3	..
Ingreso	2	..
Egreso	2	40%
En Trámite (1)	3	60%

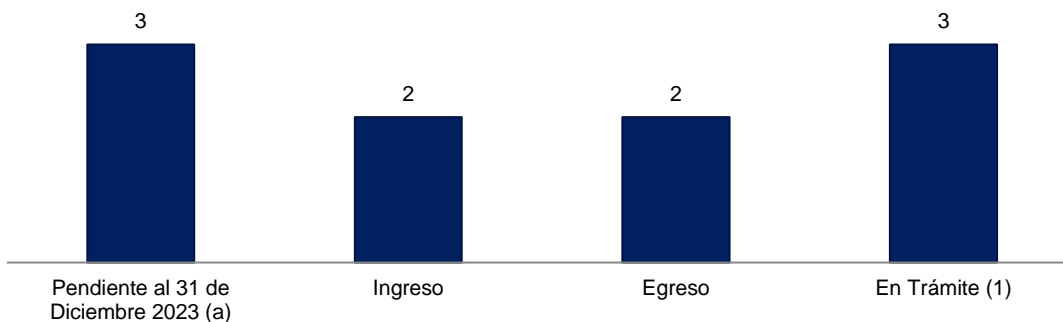
(a) Son expedientes que quedaron en proceso de investigación al 31 de diciembre del 2022.

(1) Son expedientes que se encuentran en proceso de investigación según los términos.

.. Dato no aplica al grupo.

Fuente: Ministerio Público, Oficina del Consejo Disciplinario.

**Gráfica 10. MOVIMIENTOS DE EXPEDIENTES POR FALTAS A LA ÉTICA:  
DEL 1 AL 31 DE ENERO DE 2024.**



Fuente: Ministerio Público, Oficina del Consejo Disciplinario.



**MINISTERIO PÚBLICO  
PROCURADURÍA GENERAL DE LA NACIÓN  
OFICINA DEL CONSEJO DISCIPLINARIO**

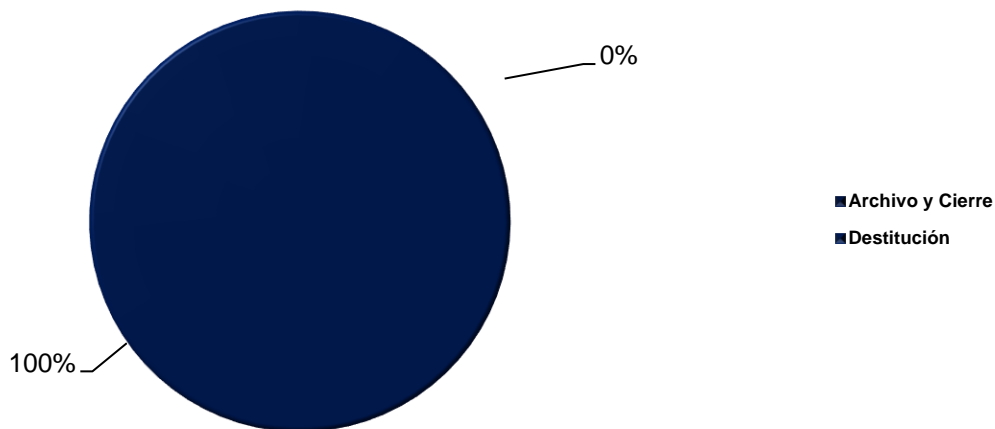
**Cuadro 12. TIPOS DE SALIDAS DE EXPEDIENTES POR FALTAS A LA ÉTICA:  
DEL 1 AL 31 DE ENERO DE 2024.**

Tipos de Salidas	Número	Porcentaje
<b><u>TOTAL</u></b>	<b><u>2</u></b>	<b><u>100%</u></b>
Archivo y Cierre	0	0%
Destitución	2	100%

Nota: la información mostrada en el cuadro 12, son por expedientes.

Fuente: Ministerio Público, Oficina del Consejo Disciplinario.

**Gráfica 11. DISTRIBUCIÓN PORCENTUAL DE LAS SALIDAS DE LOS  
EXPEDIENTES POR FALTAS A LA ÉTICA QUE MANTIENE EL CONSEJO  
DISCIPLINARIO SEGÚN TIPO:  
DEL 1 AL 31 DE ENERO DE 2024.**



Fuente: Ministerio Público, Oficina del Consejo Disciplinario.