



MINISTERIO PÚBLICO
PROCURADURÍA GENERAL DE LA NACIÓN
Cuadro N°1. PERSONAS ATENDIDAS EN EL CENTRO DE ATENCIÓN CIUDADANA DEL
PRIMER DISTRITO JUDICIAL; POR SERVICIOS, SEGÚN PROVINCIA:
DEL 1 AL 31 DE DICIEMBRE DEL 2023

SERVICIOS	TOTAL	COLÓN	PANAMÁ	PANAMÁ OESTE
TOTAL...	9973	2574	6779	620
Denuncias o Querellas en TURNO	1541	275	1193	73
Mediación / Conciliación	211	24	183	4
Diligencias en el Servicio de Investigación / Entrevistas, Entrega de Documentos	5121	2271	2590	260
Unidad de Homicidios	66	1	64	1
Fiscalía de Familia	214	2	191	21
Fiscalía de Adolescentes	4	0	2	2
Cita en la Unidad de Apoyo a Víctimas	46	0	26	20
Copia de la Carpetilla	126	0	124	2
Copia de Diligencias / Revisión de Carpetillas	903	0	894	9
Centro de Custodia de Bienes Aprehendidos	10	0	10	0
Información sobre su Proceso Penal	774	0	732	42
Información sobre los servicios que brinda el Ministerio Público	172	0	146	26
Notificación Descarga	4	0	4	0
Su denuncia no es competencia del Ministerio Público	4	1	0	1
Notificación SPA	2	0	620	159

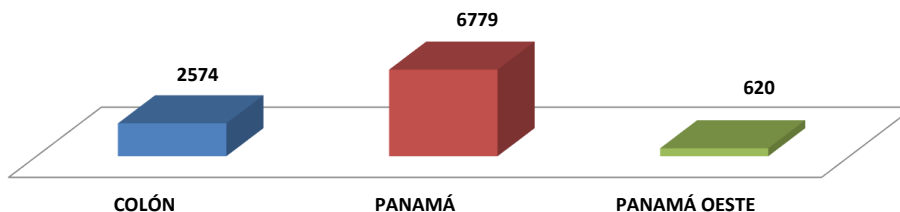
Fuente: Centro de Estadística; Atención Ciudadana.

Análisis:

El Centro de Atención Ciudadana del Primer Distrito Judicial, para el mes de diciembre, atendió un total de 9973 personas, 2574 en la provincia de Colón, 6779 en la provincia de Panamá; y 620 en la provincia de Panamá Oeste donde la mayor cantidad de atenciones fue por Diligencias en el Servicio de Investigación / Entrevistas, Entrega de Documentos con 5121 personas que representa un 51.3 %.



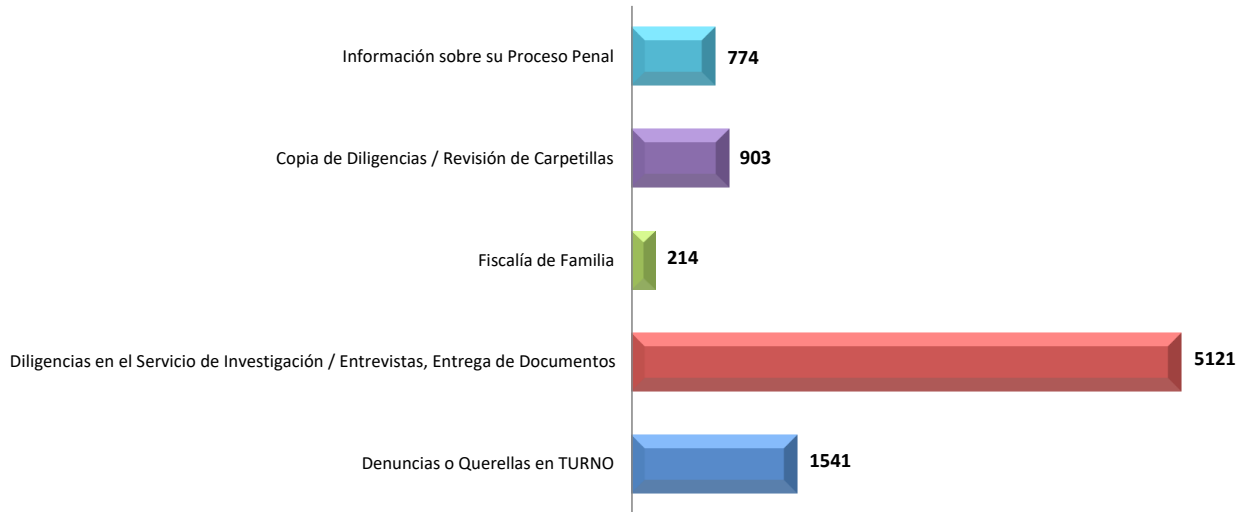
MINISTERIO PÚBLICO
Gráfico N°1. PERSONAS ATENDIDAS EN EL CENTRO DE INFORMACIÓN DE ATENCIÓN CIUDADANA DEL,
PRIMER DISTRITO JUDICIAL, POR SERVICIO; SEGÚN PROVINCIA:
DEL 1 AL 31 DE DICIEMBRE DEL 2023



Fuente: Centro de Estadística; Atención Ciudadana .



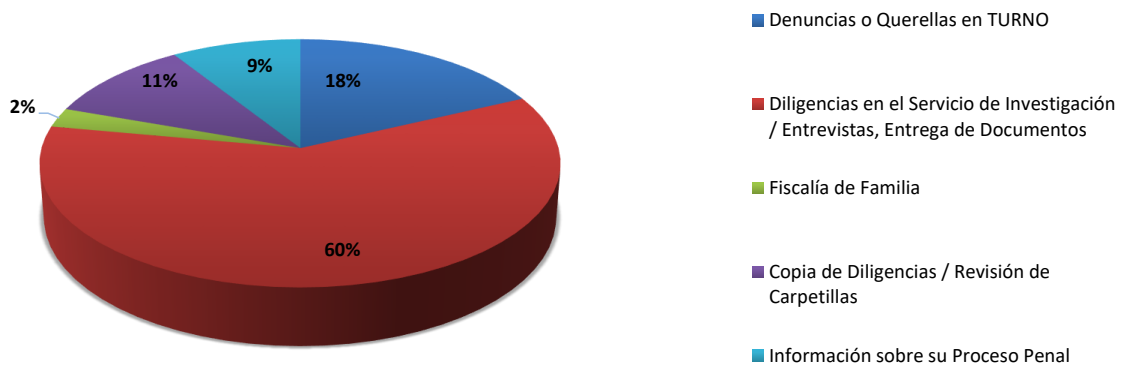
MINISTERIO PÚBLICO
Gráfico N°2. SERVICIOS DE ATENCIÓN CIUDADANA CON MAYOR
INCIDENCIA DEL PRIMER DISTRITO JUDICIAL DE PANAMÁ
DEL 1 AL 31 DE DICIEMBRE DE 2023



Fuente: Centro de Estadística; Atención Ciudadana



MINISTERIO PÚBLICO
Gráfico N°3. PORCENTAJE DE LOS SERVICIOS DE ATENCIÓN CIUDADANA CON MAYOR
INCIDENCIA DEL PRIMER DISTRITO JUDICIAL DE PANAMÁ
DEL 1 AL 31 DE DICIEMBRE DE 2023



Fuente: Centro de Estadística; Atención Ciudadana



MINISTERIO PÚBLICO
PROCURADURÍA GENERAL DE LA NACIÓN
Cuadro N°2. PERSONAS ATENDIDAS EN EL CENTRO DE ATENCIÓN CIUDADANA DEL
SEGUNDO DISTRITO JUDICIAL; POR SERVICIOS, SEGÚN PROVINCIA:
DEL 1 AL 31 DE DICIEMBRE DEL 2023

SERVICIOS	TOTAL	COCLÉ	VERAGUAS
TOTAL...	894	269	625
Denuncias o Querellas en TURNO	221	105	116
Diligencias en el Servicio de Investigación / Entrevistas, Entrega de Documentos	466	143	323
Unidad de Homicidios	7	7	0
Copia de la Carpetilla	5	0	5
Copia de Diligencias / Revisión de Carpetillas	71	4	67
Información sobre su Proceso Penal	91	10	81
Queja o Reclamo	1	0	1
Su denuncia no es competencia del Ministerio Público	18	0	18
Notificación SPA	14	0	14

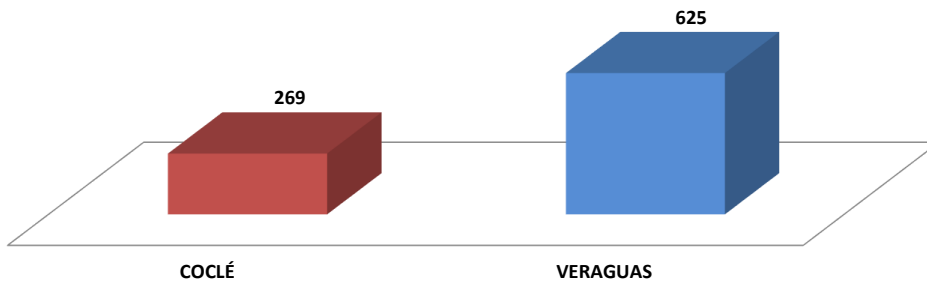
Fuente: Centro de Estadística; Atención Ciudadana.

Análisis:

El Centro de Atención Ciudadana del Segundo Distrito Judicial, para el mes de noviembre, atendió un total de 894 personas, 269 en la provincia de Coclé y 625 en la provincia de Veraguas; donde la mayor cantidad atenciones fue por Diligencias en el Servicio de Investigación / Entrevistas, Entrega de Documentos con 466 personas que representa un 52.1 %.



MINISTERIO PÚBLICO
Gráfico N°4. PERSONAS ATENDIDAS EN EL CENTRO DE INFORMACIÓN DE ATENCIÓN CIUDADANA DEL
SEGUNDO DISTRITO JUDICIAL, POR SERVICIO; SEGÚN PROVINCIA:
DEL 1 AL 31 DE DICIEMBRE DEL 2023

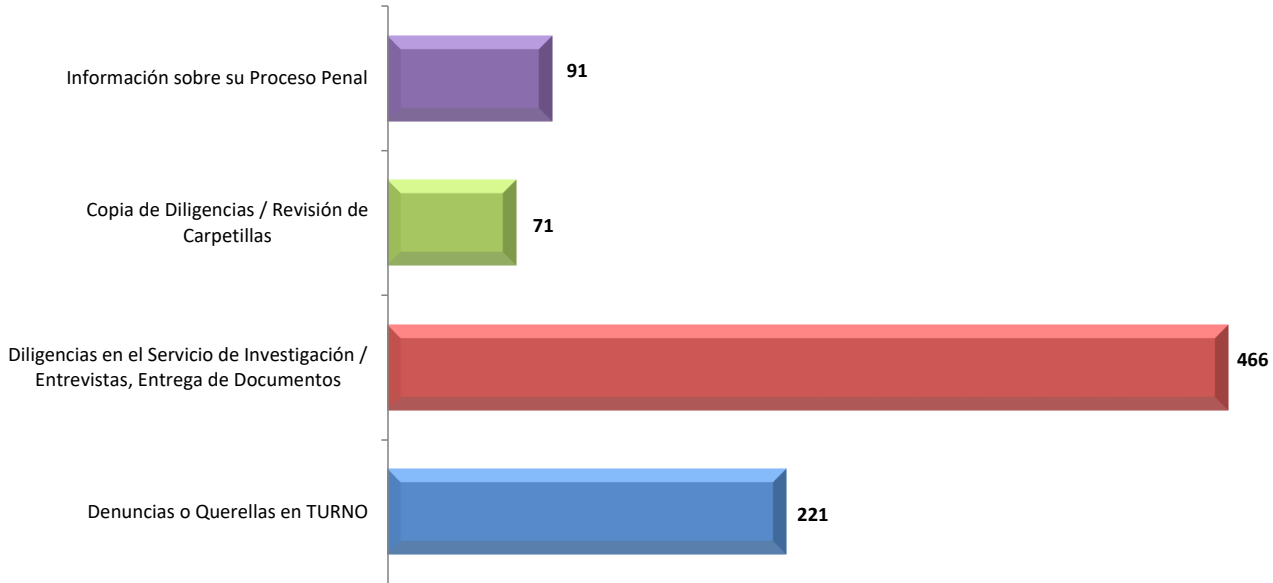


Fuente: Centro de Estadística; Atención Ciudadana



MINISTERIO PÚBLICO

Gráfico N°5. SERVICIOS DE ATENCIÓN CIUDADANA CON MAYOR INCIDENCIA DEL SEGUNDO DISTRITO JUDICIAL DE PANAMÁ DEL 1 AL 31 DE DICIEMBRE DEL 2023

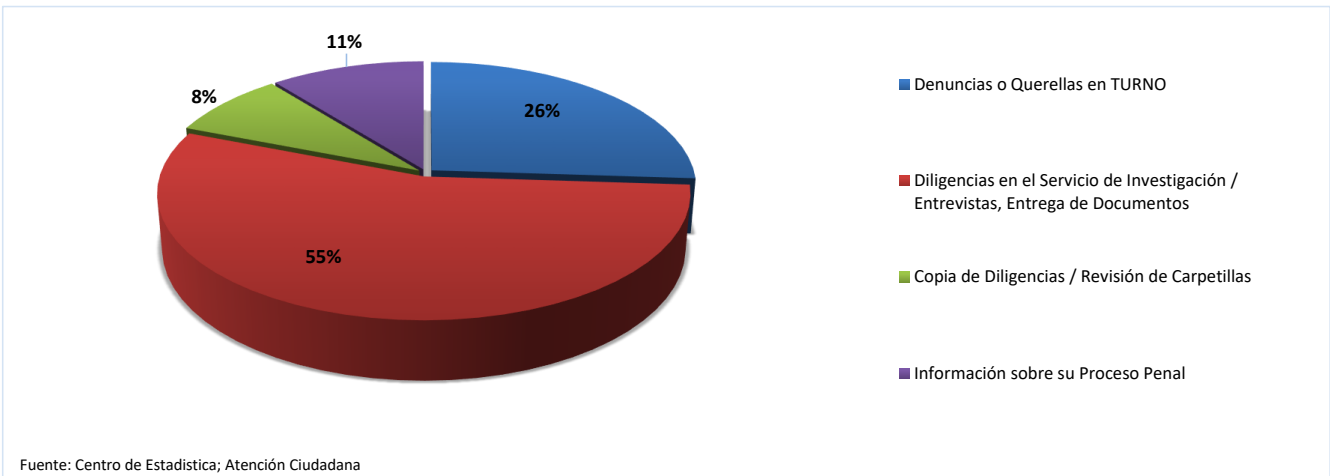


Fuente: Centro de Estadística; Atención Ciudadana .



MINISTERIO PÚBLICO

Gráfico N°6. PORCENTAJES DE LOS SERVICIOS DE ATENCIÓN CIUDADANA CON MAYOR INCIDENCIA DEL SEGUNDO DISTRITO JUDICIAL DE PANAMÁ DEL 1 AL 31 DE DICIEMBRE DEL 2023



Fuente: Centro de Estadística; Atención Ciudadana



MINISTERIO PÚBLICO

PROCURADURÍA GENERAL DE LA NACIÓN

Cuadro N°3. PERSONAS ATENDIDAS EN EL CENTRO DE ATENCIÓN CIUDADANA DEL
TERCER DISTRITO JUDICIAL; POR SERVICIOS, SEGÚN PROVINCIA:
DEL 1 AL 31 DE DICIEMBRE DEL 2023

SERVICIOS	TOTAL	CHIRIQUÍ	BOCAS DEL TORO
TOTAL...	2878	1759	1119
Denuncias o Querellas en TURNO	547	315	232
Diligencias en el Servicio de Investigación / Entrevistas, Entrega de Documentos	1115	614	501
Unidad de Homicidios	31	31	0
Fiscalía de Familia	105	105	0
Fiscalía de Adolescentes	46	46	0
Copia de la Carpetilla	3	3	0
Copia de Diligencias / Revisión de Carpetillas	144	144	0
Información sobre su Proceso Penal	52	52	0
Personería	2	2	0
Notificación SPA	829	443	386
Notificación Descarga	2	2	0
Queja o Reclamo	1	1	0
Mediación / Conciliación	1	1	0

Fuente: Centro de Estadística; Atención Ciudadana.

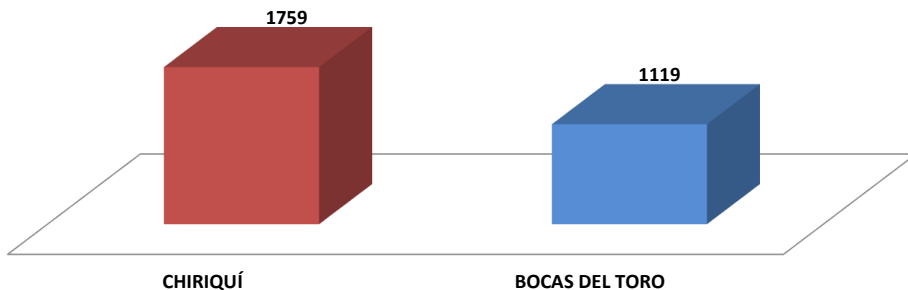
Análisis:

El Centro de Atención Ciudadana del Tercer Distrito Judicial, para el mes de noviembre, atendió un total de 2878 personas, 1759 en la provincia de Chiriquí y 1119 en la provincia de Bocas del Toro; donde la mayor cantidad de atendidos fue por Diligencias en el Servicio de Investigación / Entrevistas, Entrega de Documentos con 1115 personas que representa un 38.7 %.



MINISTERIO PÚBLICO

Gráfico N°7. PERSONAS ATENDIDAS EN EL CENTRO DE INFORMACIÓN DE ATENCIÓN CIUDADANA DEL
TERCER DISTRITO JUDICIAL, POR SERVICIO; SEGÚN PROVINCIA:
DEL 1 AL 31 DE DICIEMBRE DEL 2023

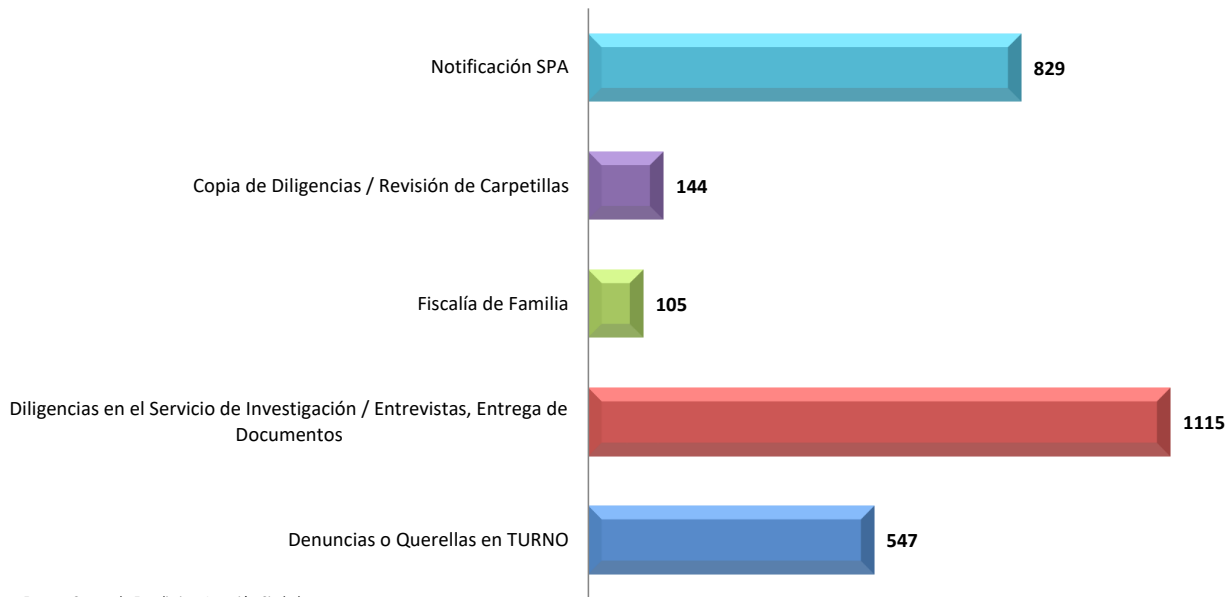


Fuente: Centro de Estadística; Atención Ciudadana .



MINISTERIO PÚBLICO

**Gráfico N°8. SERVICIOS DE ATENCIÓN CIUDADANA CON MAYOR INCIDENCIA
INCIDENCIA DEL TERCER DISTRITO JUDICIAL DE PANAMÁ
DEL 1 AL 31 DE DICIEMBRE DEL 2023**

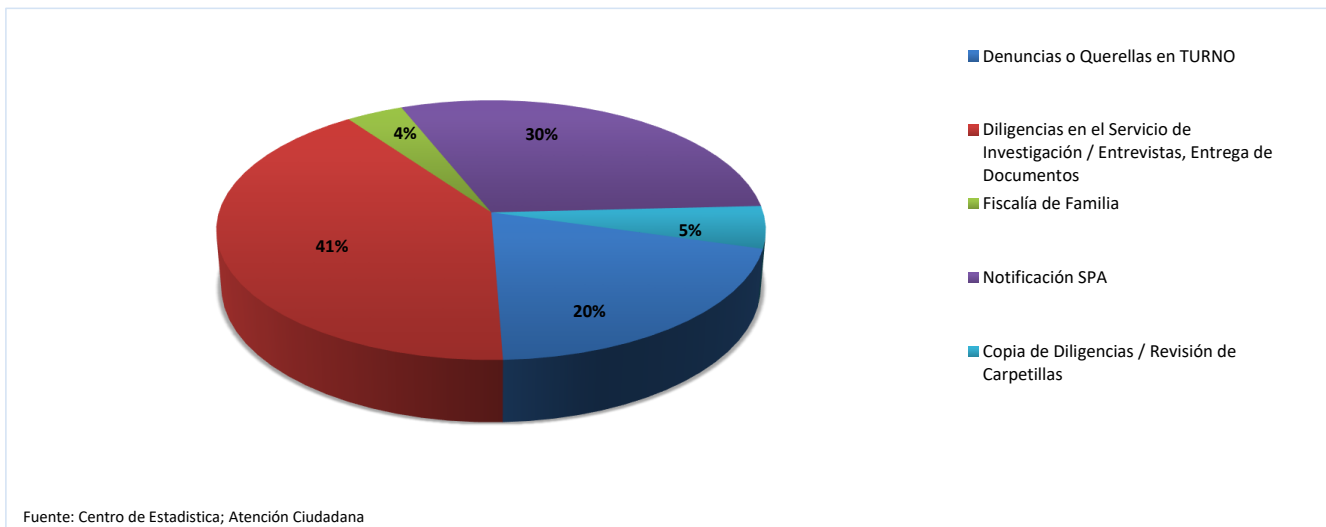


Fuente: Centro de Estadística; Atención Ciudadana .



MINISTERIO PÚBLICO

**Gráfico N°9. PORCENTAJE DE LOS SERVICIOS DE ATENCIÓN CIUDADANA CON MAYOR
INCIDENCIA DEL TERCER DISTRITO JUDICIAL DE PANAMÁ
DEL 1 AL 31 DE DICIEMBRE DEL 2023**



Fuente: Centro de Estadística; Atención Ciudadana



MINISTERIO PÚBLICO
PROCURADURÍA GENERAL DE LA NACIÓN
Cuadro N°4. PERSONAS ATENDIDAS EN EL CENTRO DE ATENCIÓN CIUDADANA DEL
CUARTO DISTRITO JUDICIAL; POR SERVICIOS, SEGÚN PROVINCIA:
DEL 1 AL 31 DE DICIEMBRE DEL 2023

SERVICIOS	TOTAL	LOS SANTOS	HERRERA
TOTAL...	808	513	295
Denuncias o Querellas en TURNO	41	18	23
Diligencias en el Servicio de Investigación / Entrevistas, Entrega de Documentos	480	290	190
Cita en la Unidad de Apoyo a Víctimas	8	0	8
Centro de Custodia de Bienes Aprehendidos	6	6	0
Copia de la Carpetilla	7	5	2
Copia de Diligencias / Revisión de Carpetillas	22	0	22
Información sobre su Proceso Penal	26	25	1
Información sobre los servicios que brinda el Ministerio Público	1	0	1
Su denuncia no es competencia del Ministerio Público	128	80	48
Notificación SPA	89	89	0

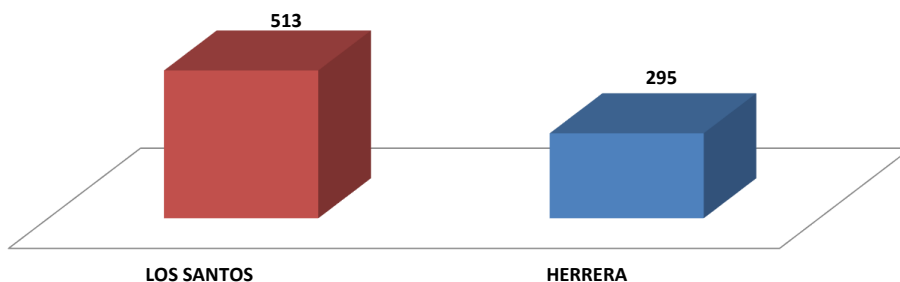
Fuente: Centro de Estadística; Atención Ciudadana.

Análisis:

El Centro de Atención Ciudadana del Cuarto Distrito Judicial, para el mes de noviembre, atendió un total de 808 personas, 513 en la provincia de Los Santos y 295 en la provincia de Herrera; donde su mayor cantidad de atendidos fue por Diligencias en el Servicio de Investigación / Entrevistas, Entrega de Documentos con 480 personas que representa un 59.4 %.



MINISTERIO PÚBLICO
Gráfico N°10. PERSONAS ATENDIDAS EN EL CENTRO DE INFORMACIÓN DE ATENCIÓN CIUDADANA DEL
CUARTO DISTRITO JUDICIAL, POR SERVICIO; SEGÚN PROVINCIA:
DEL 1 AL 31 DE DICIEMBRE DEL 2023

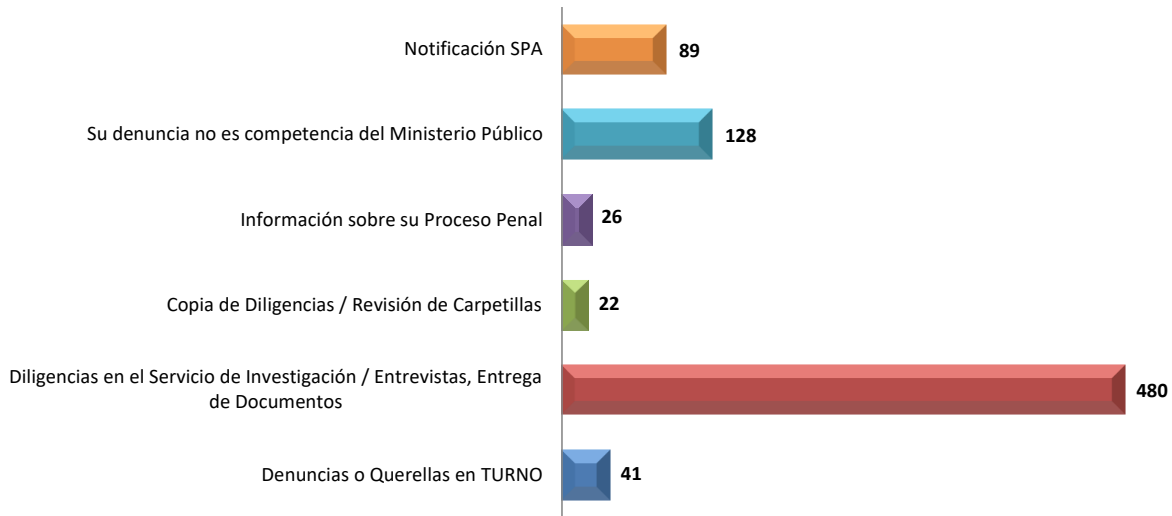


Fuente: Centro de Estadística; Atención Ciudadana



MINISTERIO PÚBLICO

Gráfico N°11. SERVICIOS DE ATENCIÓN CIUDADANA CON MAYOR INCIDENCIA DEL CUARTO DISTRITO JUDICIAL DE PANAMÁ DEL 1 AL 31 DE DICIEMBRE DEL 2023

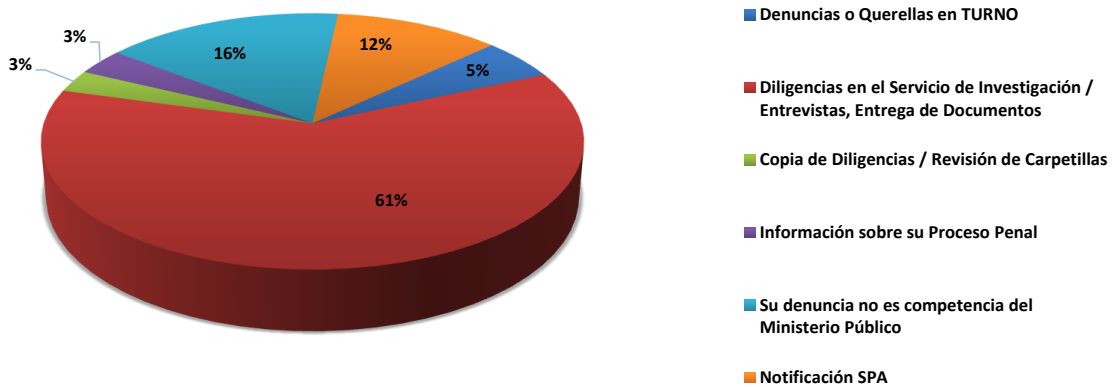


Fuente: Centro de Estadística; Atención Ciudadana



MINISTERIO PÚBLICO

Gráfico N°12. PORCENTAJES DE LOS SERVICIOS DE ATENCIÓN CIUDADANA CON MAYOR INCIDENCIA DEL CUARTO DISTRITO JUDICIAL DE PANAMÁ DEL 1 AL 31 DE DICIEMBRE DEL 2023



Fuente: Centro de Estadística; Atención Ciudadana