



MINISTERIO PÚBLICO
PROCURADURÍA GENERAL DE LA NACIÓN
CUADRO N° 1. PERSONAS ATENDIDAS EN EL CENTRO DE INFORMACIÓN DE COLÓN, POR REPORTES DE
DOCUMENTACIÓN EXTRAVIADA; SEGÚN GÉNERO:
DEL 1 AL 31 DE DICIEMBRE DEL 2023

DOCUMENTACIÓN EXTRAVIADA	TOTAL	FEMENINO	MASCULINO
TOTAL...	177	64	113
CÉDULA DE IDENTIDAD PERSONAL	21	11	10
DOCUMENTOS VARIOS	73	19	54
LICENCIA DE CONDUCIR	3	0	3
PASAPORTE EXTRANJERO	9	5	4
CALCOMANIA	2	2	0
PASAPORTE PANAMEÑO	54	25	29
PLACA	15	2	13

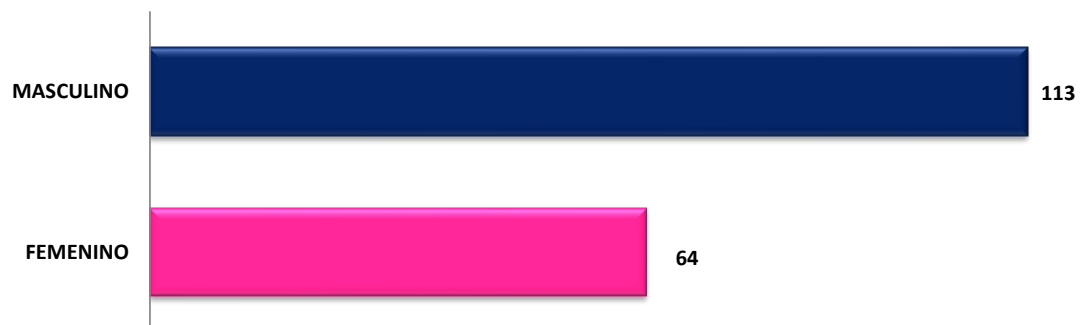
Fuente: Centro de Estadística, Atención Ciudadana.

Análisis:

Durante el mes de Diciembre 177 personas fueron atendidas por reportes de documentación extraviada, 64 del género femenino y 113 del género masculino; donde la mayor cantidad atendidos fue por DOCUMENTOS VARIOS con 73 personas que representa un 41.2 %.



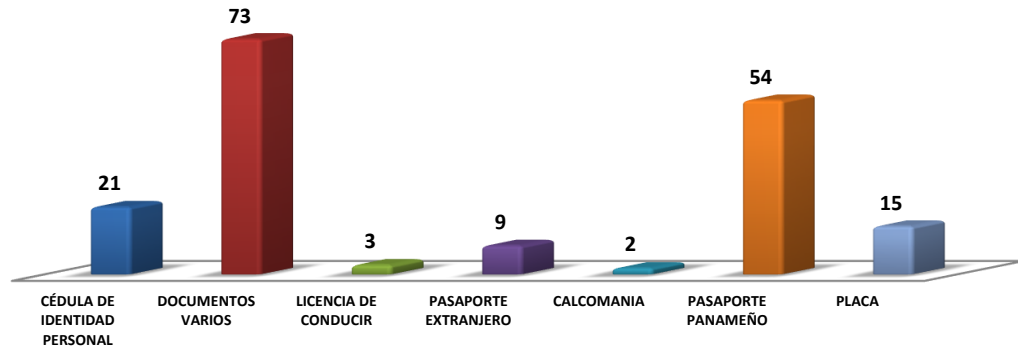
GRÁFICO N° 1. PERSONAS ATENDIDAS EN EL CENTRO DE INFORMACIÓN DE COLÓN, POR REPORTES DE
DOCUMENTACIÓN EXTRAVIADA; SEGÚN GÉNERO:
DEL 1 AL 31 DE DICIEMBRE DEL 2023



Fuente: Centro de Estadística, Atención Ciudadana.



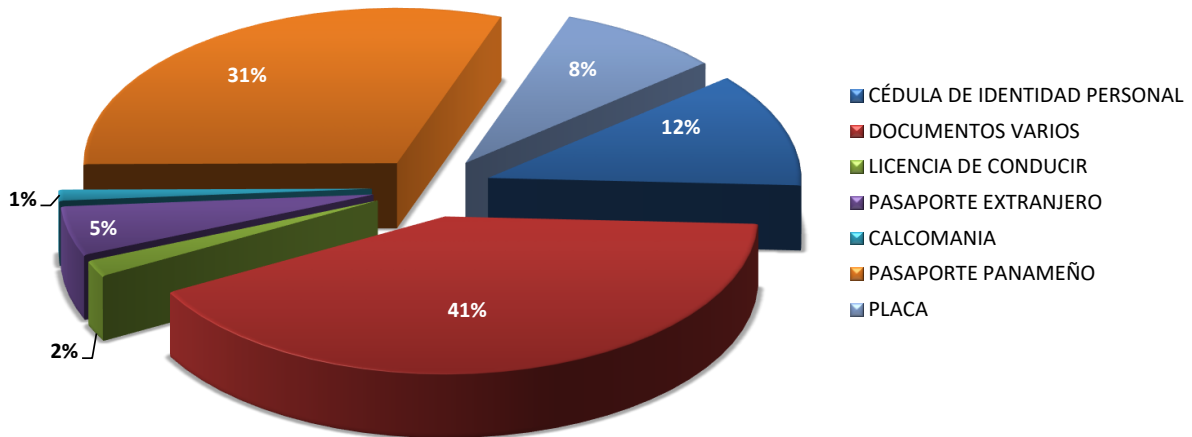
GRÁFICO N° 2. PERSONAS ATENDIDAS EN EL CENTRO DE INFORMACIÓN DE COLÓN,
SEGÚN REPORTES DE DOCUMENTACIÓN EXTRAVIADA:
DEL 1 AL 31 DE DICIEMBRE DEL 2023



Fuente: Centro de Estadística, Atención Ciudadana.



GRÁFICO N° 3. PORCENTAJE DE LAS PERSONAS ATENDIDAS EN EL CENTRO DE INFORMACIÓN DE COLÓN;
SEGÚN REPORTES DE DOCUMENTACIÓN EXTRAVIADA:
DEL 1 AL 31 DE DICIEMBRE DEL 2023



Fuente: Centro de Estadística, Atención Ciudadana.



MINISTERIO PÚBLICO
PROCURADURÍA GENERAL DE LA NACIÓN
CUADRO N° 2. PERSONAS ATENDIDAS EN EL CENTRO DE INFORMACIÓN DE CHIRIQUÍ, POR REPORTE
DE DOCUMENTACIÓN EXTRAVIADA; SEGÚN GÉNERO:
DEL 1 AL 31 DE DICIEMBRE DEL 2023

DOCUMENTACIÓN EXTRAVIADA	TOTAL	FEMENINO	MASCULINO
TOTAL...	205	74	131
CÉDULA DE IDENTIDAD PERSONAL	62	17	45
DOCUMENTOS VARIOS	30	9	21
LICENCIA DE CONDUCIR	30	5	25
PASAPORTE EXTRANJERO	6	3	3
REGISTRO VEHICULAR	2	0	2
PASAPORTE PANAMEÑO	61	32	29
PLACA	14	8	6

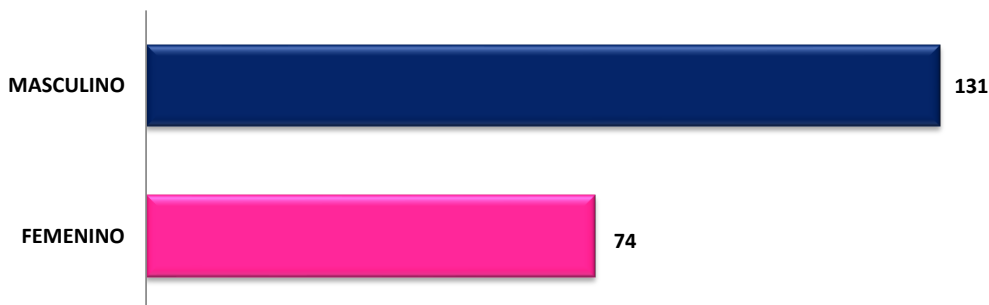
Fuente: Centro de Estadística, Atención Ciudadana.

Análisis:

En los reportes por documentación extraviada, durante el mes de Diciembre se atendieron 205 personas, 74 del género femenino y 131 del género masculino; donde la mayor cantidad de atenciones fue por CÉDULA DE IDENTIDAD PERSONAL con 62 personas que representa un 30.2 %.



GRÁFICO N° 4. PERSONAS ATENDIDAS EN EL CENTRO DE INFORMACIÓN DE CHIRIQUÍ, POR REPORTE
DE DOCUMENTACIÓN EXTRAVIADA; SEGÚN GÉNERO:
DEL 1 AL 31 DE DICIEMBRE DEL 2023



Fuente: Centro de Estadística, Atención Ciudadana.



GRÁFICO N° 5. PERSONAS ATENDIDAS EN EL CENTRO DE INFORMACIÓN DE CHIRIQUÍ,
SEGÚN REPORTES DE DOCUMENTACIÓN EXTRAVIADA:
DEL 1 AL 31 DE DICIEMBRE DEL 2023

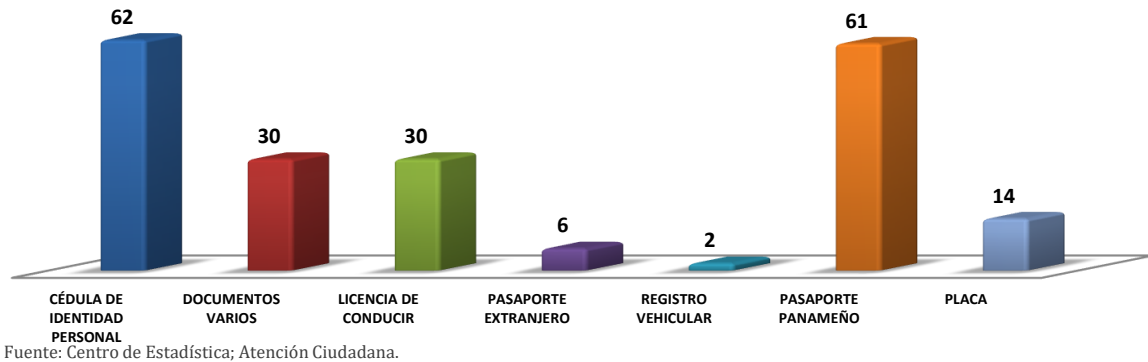
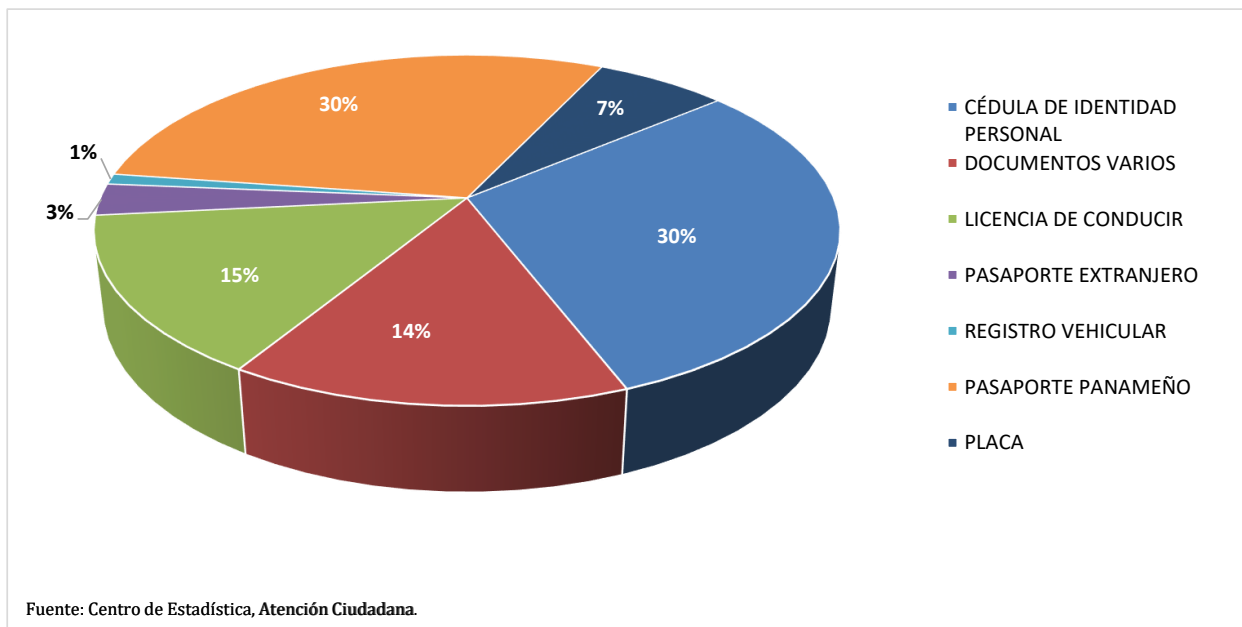


GRÁFICO N° 6. PORCENTAJE DE LAS PERSONAS ATENDIDAS EN EL CENTRO DE INFORMACIÓN DE CHIRIQUÍ;
SEGÚN REPORTES DE DOCUMENTACIÓN EXTRAVIADA:
DEL 1 AL 31 DE DICIEMBRE DEL 2023





MINISTERIO PÚBLICO
PROCURADURÍA GENERAL DE LA NACIÓN

CUADRO N° 3. PERSONAS ATENDIDAS EN EL CENTRO DE INFORMACIÓN DE LOS SANTOS, POR REPORTE
DE DOCUMENTACIÓN EXTRAVIADA; SEGÚN GÉNERO:
DEL 1 AL 31 DE DICIEMBRE DEL 2023

DOCUMENTACIÓN EXTRAVIADA	TOTAL	FEMENINO	MASCULINO
TOTAL...	30	9	21
CÉDULA DE IDENTIDAD PERSONAL	13	6	7
LICENCIA DE CONDUCIR	1	0	1
PASAPORTE PANAMEÑO	2	1	1
DOCUMENTOS VARIOS	6	1	5
DEFUNCIÓN	5	1	4
PLACA	3	0	3

Fuente: Centro de Estadística, Atención Ciudadana.

Análisis:

En los reportes por documentación extraviada, durante el mes de Diciembre, se atendieron 30 personas, 9 del género femenino y 21 del género masculino; donde la mayor cantidad de atenciones fue por CÉDULA DE IDENTIDAD PERSONAL con 13 personas que representa un 43.3 %.



GRÁFICO N° 7. PERSONAS ATENDIDAS EN EL CENTRO DE INFORMACIÓN DE LOS SANTOS, POR REPORTE
DE DOCUMENTACIÓN EXTRAVIADA; SEGÚN GÉNERO:
DEL 1 AL 31 DE DICIEMBRE DEL 2023

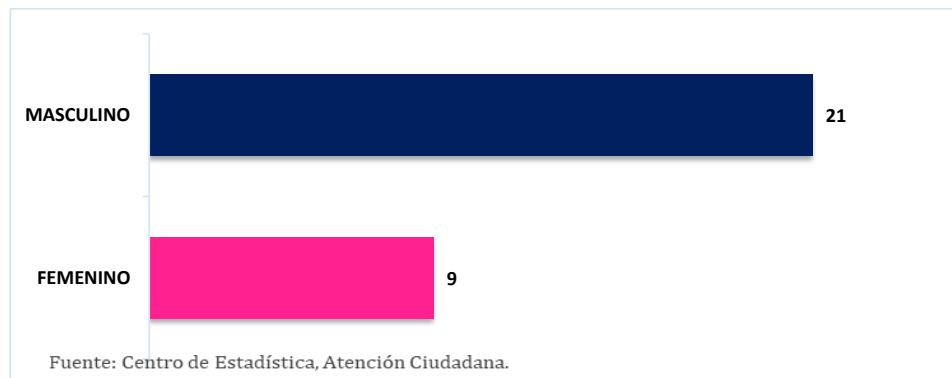
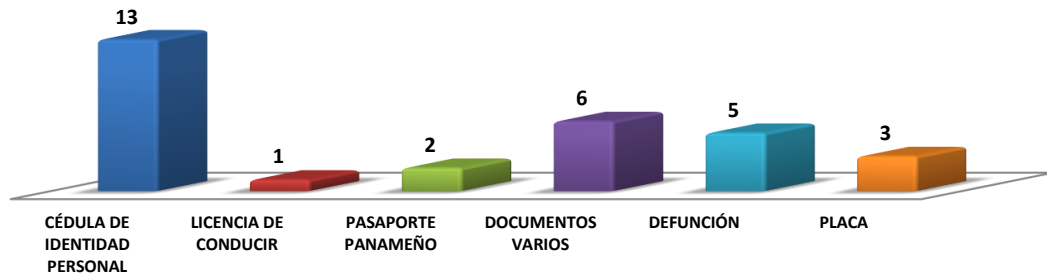




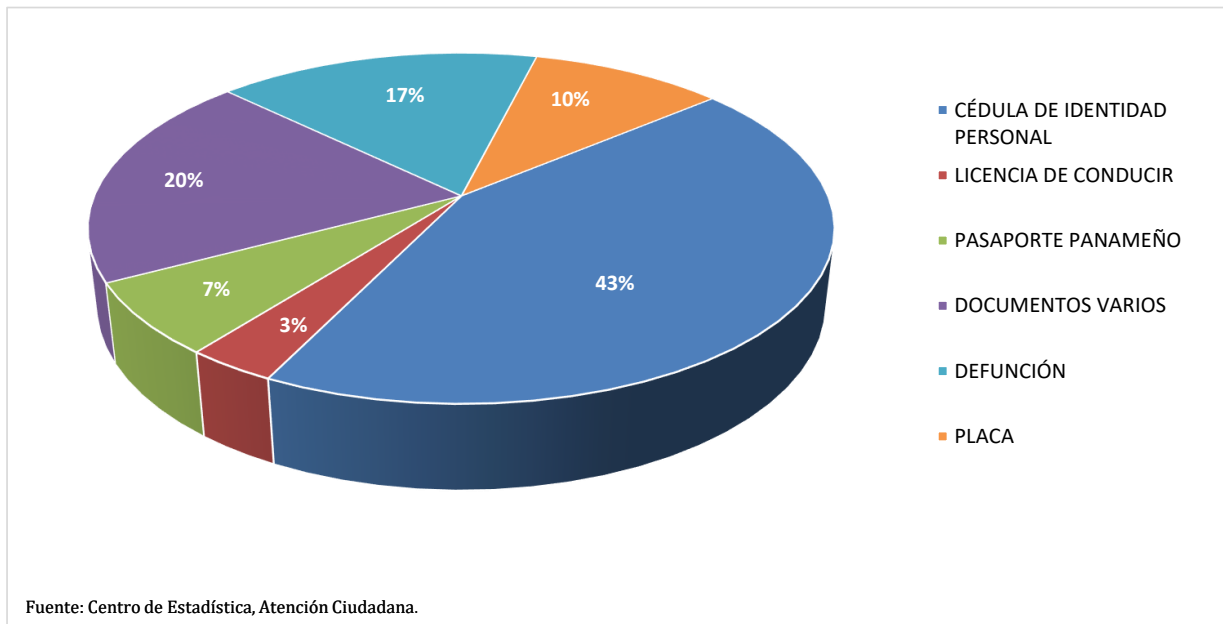
GRÁFICO N° 8. PERSONAS ATENDIDAS EN EL CENTRO DE INFORMACIÓN DE LOS SANTOS, SEGÚN REPORTES DE DOCUMENTACIÓN EXTRAVIADA: DEL 1 AL 31 DE DICIEMBRE DEL 2023



Fuente: Centro de Estadística; Atención Ciudadana.



GRÁFICO N° 9. PORCENTAJE DE LAS PERSONAS ATENDIDAS EN EL CENTRO DE INFORMACIÓN DE LOS SANTOS; SEGÚN REPORTES DE DOCUMENTACIÓN EXTRAVIADA: DEL 1 AL 31 DE DICIEMBRE DEL 2023



Fuente: Centro de Estadística; Atención Ciudadana.



MINISTERIO PÚBLICO
PROCURADURÍA GENERAL DE LA NACIÓN

CUADRO N° 4. PERSONAS ATENDIDAS EN EL CENTRO DE INFORMACIÓN DE HERRERA, POR REPORTES DE DOCUMENTACIÓN EXTRAVIADA; SEGÚN GÉNERO: DEL 1 AL 31 DE DICIEMBRE DEL 2023

DOCUMENTACIÓN EXTRAVIADA	TOTAL	FEMENINO	MASCULINO
TOTAL...	85	37	48
CÉDULA DE IDENTIDAD PERSONAL	21	6	15
DOCUMENTOS VARIOS	17	8	9
LICENCIA DE CONDUCIR	9	3	6
PASAPORTE EXTRANJERO	3	1	2
PASAPORTE PANAMEÑO	27	15	12
PLACA	8	4	4

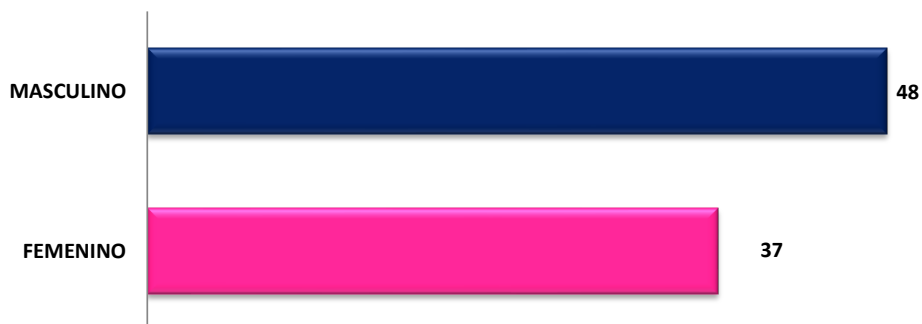
Fuente: Centro de Estadística, Atención Ciudadana.

Análisis:

En los reportes por documentación extraviada, durante el mes de Diciembre, se atendieron 85 personas, 37 del género femenino y 48 del género masculino; donde la mayor cantidad de atenciones fue por REGISTRO VEHICULAR con 27 personas que representa un 31.8 %.



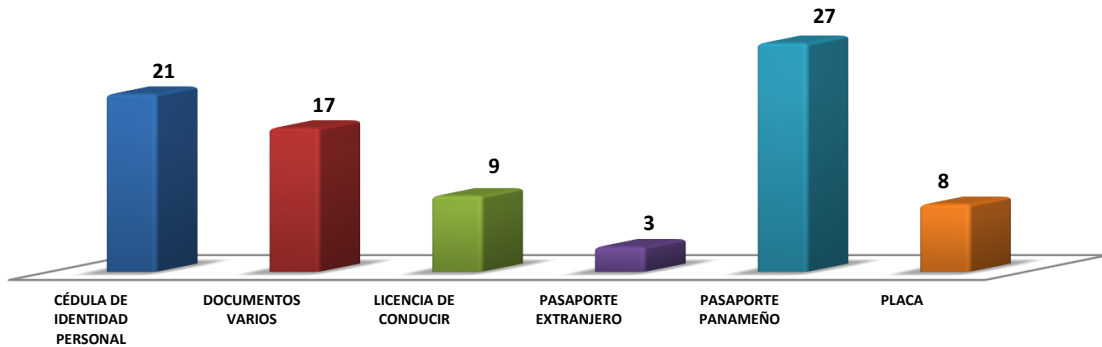
GRÁFICO N° 10. PERSONAS ATENDIDAS EN EL CENTRO DE INFORMACIÓN DE HERRERA, POR REPORTES DE DOCUMENTACIÓN EXTRAVIADA; SEGÚN GÉNERO: DEL 1 AL 31 DE DICIEMBRE DEL 2023



Fuente: Centro de Estadística, Atención Ciudadana.



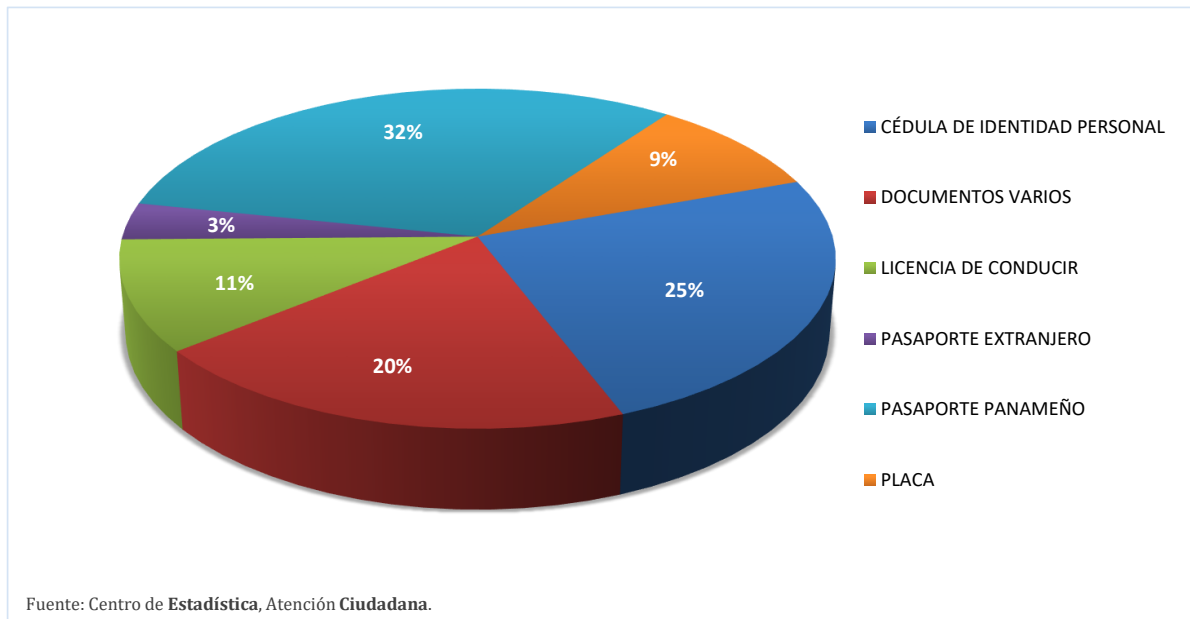
GRÁFICO N° 11. PERSONAS ATENDIDAS EN EL CENTRO DE INFORMACIÓN DE HERRERA,
SEGÚN REPORTES DE DOCUMENTACIÓN EXTRAVIADA:
DEL 1 AL 31 DE DICIEMBRE DEL 2023



Fuente: Centro de Estadística; Atención Ciudadana.



GRÁFICO N° 12. PORCENTAJE DE LAS PERSONAS ATENDIDAS EN EL CENTRO DE INFORMACIÓN DE HERRERA;
SEGÚN REPORTES DE DOCUMENTACIÓN EXTRAVIADA:
DEL 1 AL 31 DE DICIEMBRE DEL 2023



Fuente: Centro de Estadística, Atención Ciudadana.



MINISTERIO PÚBLICO
PROCURADURÍA GENERAL DE LA NACIÓN
CUADRO N° 5. PERSONAS ATENDIDAS EN EL CENTRO DE INFORMACIÓN DE COCLÉ, POR REPORTE
DE DOCUMENTACIÓN EXTRAVIADA; SEGÚN GÉNERO:
DEL 1 AL 31 DE DICIEMBRE DEL 2023

DOCUMENTACIÓN EXTRAVIADA	TOTAL	FEMENINO	MASCULINO
TOTAL...	63	28	35
CÉDULA DE IDENTIDAD PERSONAL	10	2	8
DOCUMENTOS VARIOS	20	9	11
PLACA	11	4	7
PASAPORTE EXTRANJERO	3	2	1
PASAPORTE PANAMEÑO	13	9	4
REGISTRO VEHICULAR	6	2	4


Fuente: Centro de Estadística, Atención Ciudadana.

Análisis:

En los reportes por documentación extraviada, durante el mes de Diciembre, se atendieron 63 personas, 28 del género femenino y 35 del género masculino; donde la mayor cantidad de atenciones fue por DOCUMENTOS VARIOS con 20 personas que representa un 31.7 %.



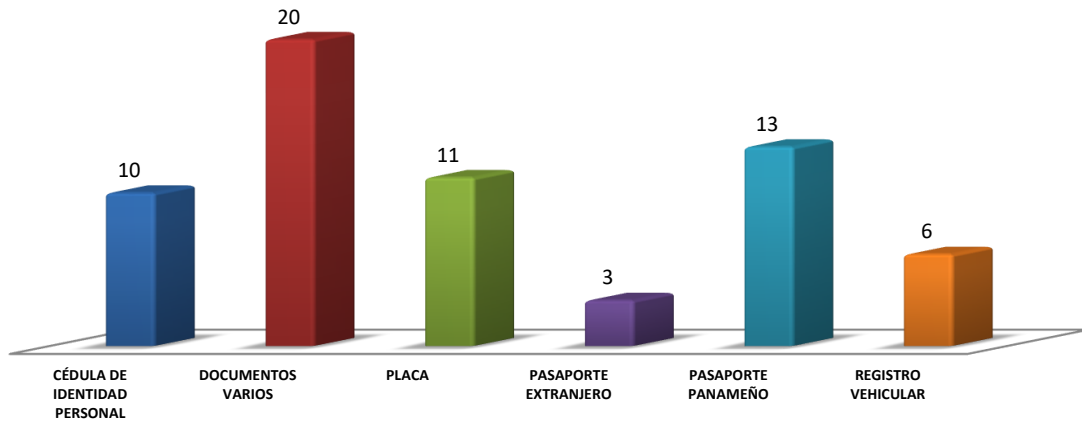
GRÁFICO N° 13. PERSONAS ATENDIDAS EN EL CENTRO DE INFORMACIÓN DE COCLÉ, POR REPORTE
DE DOCUMENTACIÓN EXTRAVIADA; SEGÚN GÉNERO:
DEL 1 AL 31 DE DICIEMBRE DEL 2023



Fuente: Centro de Estadística, Atención Ciudadana



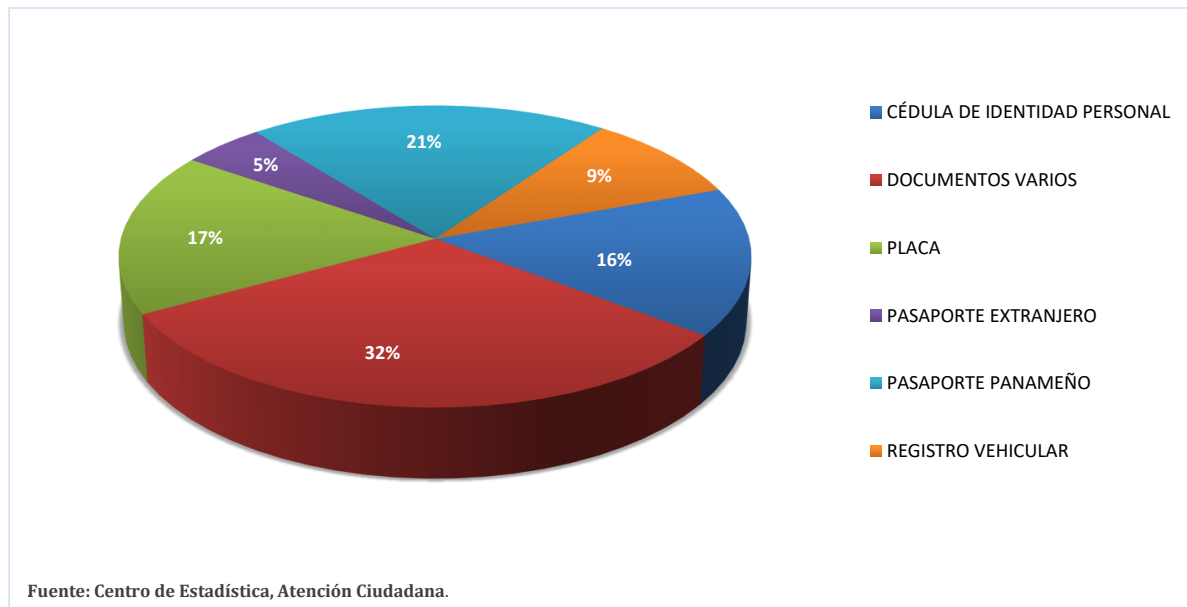
GRÁFICO N° 14. PERSONAS ATENDIDAS EN EL CENTRO DE INFORMACIÓN DE COCLÉ,
SEGÚN REPORTES DE DOCUMENTACIÓN EXTRAVIADA:
DEL 1 AL 31 DE DICIEMBRE DEL 2023



Fuente: Centro de Estadística; Atención Ciudadana.



GRÁFICO N° 15. PORCENTAJE DE LAS PERSONAS ATENDIDAS EN EL CENTRO DE INFORMACIÓN DE COCLÉ;
SEGÚN REPORTES DE DOCUMENTACIÓN EXTRAVIADA:
DEL 1 AL 31 DE DICIEMBRE DEL 2023



Fuente: Centro de Estadística; Atención Ciudadana.