



MINISTERIO PÚBLICO  
PROCURADURÍA GENERAL DE LA NACIÓN

**Cuadro 1. NÚMERO DE DENUNCIAS RECEPTADAS EN EL SISTEMA PENAL ACUSATORIO DE HECHOS DELICTIVOS OCURRIDOS EN EL PRIMER DISTRITO JUDICIAL DE PANAMÁ, POR TIPO DE INGRESO, SEGÚN UNIDAD RECEPTORA: DEL 1 AL 31 DE DICIEMBRE DE 2023 (P)**

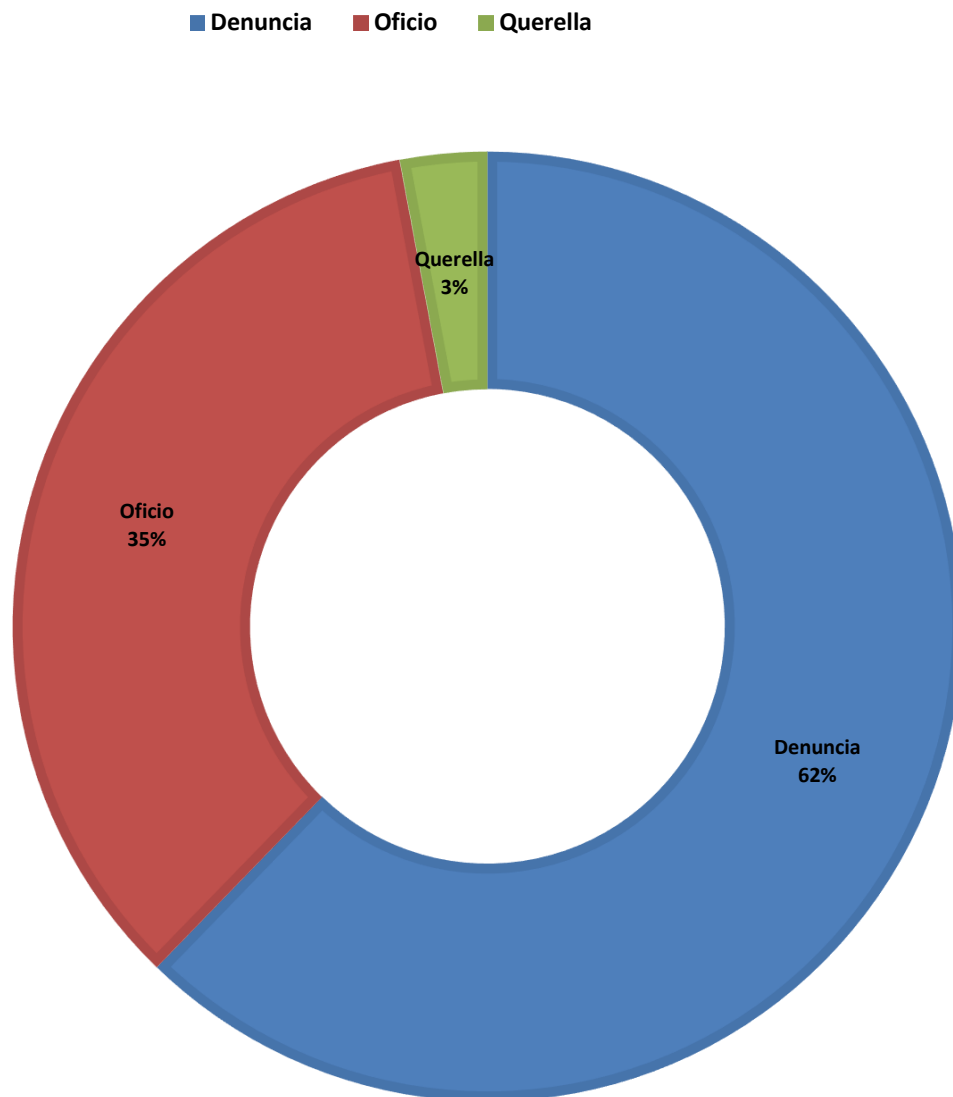
Unidad Receptora (1)	Total...	Tipo de Ingreso		
		Denuncia	Oficio	Querella
<b>TOTAL...</b>	<b><u>5427</u></b>	<b><u>3379</u></b>	<b><u>1887</u></b>	<b><u>161</u></b>
<b>Unidades de Atención Primaria Sede principal de Panamá</b>	<b><u>568</u></b>	349	201	18
Sub Regionales de Atención Primaria de Panamá	<b><u>1536</u></b>	1189	293	54
Sub-Secretaría General - Despacho Superior	<b><u>10</u></b>	7	-	3
Unidades de Atención Primaria de Familia	<b><u>441</u></b>	323	108	10
Sede Principal Sección de Homicidios Panamá	<b><u>64</u></b>	6	58	-
Unidades de Atención Primaria Especializadas de Drogas	<b><u>317</u></b>	-	317	-
Unidades de Atención Primaria Especializadas Delincuencia Organizada	<b><u>19</u></b>	9	10	-
Unidades de Atención Primaria Especializadas Anticorrupción	<b><u>75</u></b>	48	7	20
Unidades de Atención Primaria Especializada Propiedad Intelectual	<b><u>10</u></b>	7	3	-
Unidades de Atención Primaria Especializada en Delitos Ambientales	<b><u>3</u></b>	1	2	-
Personerías de Panamá	<b><u>5</u></b>	-	5	-
Otras Unidades de Atención Primaria	<b><u>53</u></b>	49	3	1
<b>Unidades de Atención Primaria Sede principal de San Miguelito</b>	<b><u>413</u></b>	231	177	5
Unidad Receptora de Drogas de San Miguelito	<b><u>0</u></b>	-	-	-
Unidad Receptora de Familia de San Miguelito	<b><u>102</u></b>	48	49	5
Otras Unidades de Atención Primaria	<b><u>53</u></b>	45	5	3
<b>Unidades de Atención Primaria Sede principal de Panamá Oeste</b>	<b><u>278</u></b>	193	70	15
Sub Regional de Arraiján	<b><u>426</u></b>	284	137	5
Unidades de Atención Primaria de Familia	<b><u>219</u></b>	161	53	5
Unidades de Atención Primaria Especializadas de Droga	<b><u>0</u></b>	-	-	-
Personerías de Panamá Oeste	<b><u>110</u></b>	51	58	1
Otras Unidades de Atención Primaria	<b><u>40</u></b>	33	6	1
<b>Unidades de Atención Primaria Sede principal de Colón</b>	<b><u>413</u></b>	220	184	9
Unidades de Atención Primaria de Familia	<b><u>76</u></b>	40	35	1
Unidades de Atención Primaria Drogas de Colón	<b><u>0</u></b>	-	-	-
Personerías de Colón	<b><u>46</u></b>	20	24	2
Otras Unidades de Atención Primaria	<b><u>26</u></b>	14	9	3
<b>Unidades de Atención Primaria Sede principal de Darién</b>	<b><u>52</u></b>	20	32	-
Unidades de Atención Primaria de Familia	<b><u>46</u></b>	19	27	-
Unidades de Atención Primaria Drogas de Darién	<b><u>0</u></b>	-	-	-
Unidades de Atención Primaria Homicidio de Darién	<b><u>9</u></b>	1	8	-
Fiscalía Comarcal	<b><u>8</u></b>	2	6	-
Personerías de Darién	<b><u>7</u></b>	7	-	-
Otras Unidades de Atención Primaria	<b><u>2</u></b>	2	-	-

(1) Las noticias criminales presentadas corresponden al lugar de ocurrencia del hecho.

(P) Cifras preliminares.

Fuente: Centro de Estadísticas, Ministerio Público de Panamá, Plataforma del Sistema Penal Acusatorio.

**Gráfica 1. DISTRIBUCIÓN PORCENTUAL DE LAS DENUNCIAS RECEPTADAS EN EL SISTEMA PENAL ACUSATORIO DE HECHOS DELICTIVOS OCURRIDOS EN EL PRIMER DISTRITO JUDICIAL DE PANAMÁ, POR TIPO DE INGRESO: DEL 1 AL 31 DE DICIEMBRE DE 2023**



Fuente: Centro de Estadísticas, Ministerio Público de Panamá, Plataforma del Sistema Penal Acusatorio.



MINISTERIO PÚBLICO  
PROCURADURÍA GENERAL DE LA NACIÓN

**Cuadro 2. NÚMERO DE DENUNCIAS RECEPTADAS EN EL SISTEMA PENAL ACUSATORIO DE HECHOS DELICTIVOS OCURRIDOS EN EL PRIMER DISTRITO JUDICIAL DE PANAMÁ, POR TIPO DE INGRESO, SEGÚN UNIDAD RECEPTORA:  
DEL 1 AL 31 DE DICIEMBRE DE 2023 (P)**

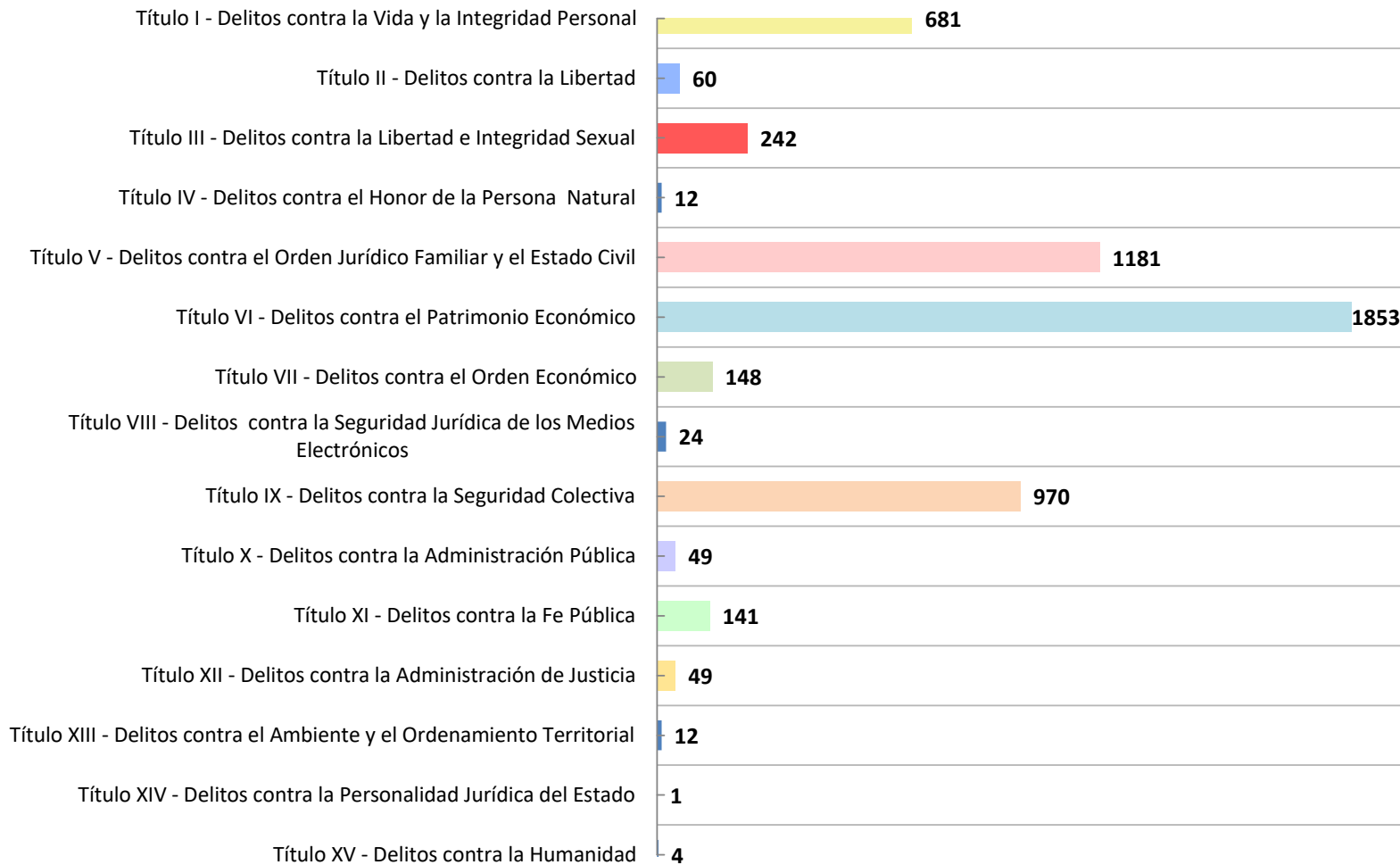
Delitos Genéricos (1)	Total...		Circuito Judicial				
	Número	Porcentaje	Panamá	San Miguelito	Panamá Oeste	Colón	Darién
<b>TOTAL...</b>	<b>5427</b>	<b>100%</b>	<b>3101</b>	<b>568</b>	<b>1073</b>	<b>561</b>	<b>124</b>
Título I - Delitos contra la Vida y la Integridad Personal	<u>681</u>	13%	347	83	133	92	26
Título II - Delitos contra la Libertad	<u>60</u>	1%	31	5	16	7	1
Título III - Delitos contra la Libertad e Integridad Sexual	<u>242</u>	4%	101	21	62	37	21
Título IV - Delitos contra el Honor de la Persona Natural	<u>12</u>	0%	5	1	5	-	1
Título V - Delitos contra el Orden Jurídico Familiar y el Estado Civil	<u>1181</u>	22%	494	107	397	137	46
Título VI - Delitos contra el Patrimonio Económico	<u>1853</u>	34%	1215	202	291	131	14
Título VII - Delitos contra el Orden Económico	<u>148</u>	3%	103	13	16	16	-
Título VIII - Delitos contra la Seguridad Jurídica de los Medios Electrónicos	<u>24</u>	0%	11	1	6	6	-
Título IX - Delitos contra la Seguridad Colectiva	<u>970</u>	18%	647	116	92	108	7
Título X - Delitos contra la Administración Pública	<u>49</u>	1%	28	4	11	5	1
Título XI - Delitos contra la Fe Pública	<u>141</u>	3%	89	10	34	8	-
Título XII - Delitos contra la Administración de Justicia	<u>49</u>	1%	24	4	9	10	2
Título XIII - Delitos contra el Ambiente y el Ordenamiento Territorial	<u>12</u>	0%	3	1	1	3	4
Título XIV - Delitos contra la Personalidad Jurídica del Estado	<u>1</u>	0%	1	-	-	-	-
Título XV - Delitos contra la Humanidad	<u>4</u>	0%	2	-	-	1	1

(1) Las noticias criminales presentadas corresponden al lugar de ocurrencia del hecho.

(P) Cifras preliminares.

Fuente: Centro de Estadísticas, Ministerio Público de Panamá, Plataforma del Sistema Penal Acusatorio.

**Gráfica 2. NÚMERO DE DENUNCIAS RECEPTADAS EN EL SISTEMA PENAL ACUSATORIO DE HECHOS DELICTIVOS OCURRIDOS EN EL PRIMER DISTRITO JUDICIAL DE PANAMÁ, SEGÚN DELITOS GENÉRICOS: DEL 1 AL 31 DE DICIEMBRE DE 2023.**



Fuente: Centro de Estadísticas, Ministerio Público de Panamá, Plataforma del Sistema Penal Acusatorio.



MINISTERIO PÚBLICO

PROCURADURÍA GENERAL DE LA NACIÓN

**Cuadro 3. NÚMERO DE DENUNCIAS RECEPTADAS EN EL SISTEMA PENAL ACUSATORIO DE HECHOS DELICTIVOS OCURRIDOS EN EL PRIMER DISTRITO JUDICIAL DE PANAMÁ, POR TIPO DE INGRESO, SEGÚN UNIDAD RECEPTORA: DEL 1 AL 31 DE DICIEMBRE DE 2023 (P)**

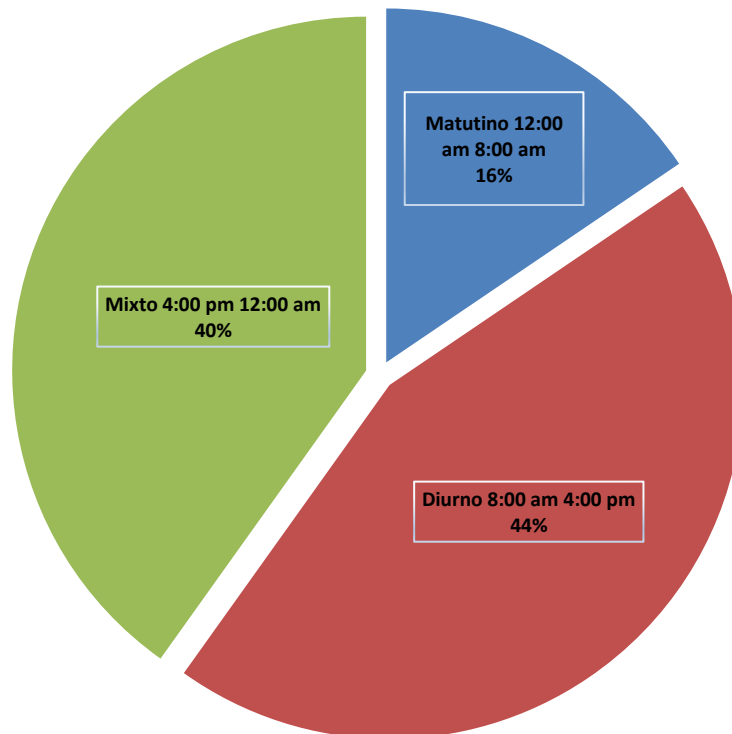
Turno en que se Registra la Denuncia (1)	Total...		Circuito Judicial				
	Número	Porcentaje	Panamá	San Miguelito	Panamá Oeste	Colón	Darién
<b>TOTAL...</b>	<b><u>5427</u></b>	<b><u>100%</u></b>	<b><u>3101</u></b>	<b><u>568</u></b>	<b><u>1073</u></b>	<b><u>561</u></b>	<b><u>124</u></b>
Matutino 12:00 am 8:00 am	<b><u>842</u></b>	16%	444	118	185	76	19
Diurno 8:00 am 4:00 pm	<b><u>2407</u></b>	44%	1368	246	459	280	54
Mixto 4:00 pm 12:00 am	<b><u>2178</u></b>	40%	1289	204	429	205	51

(1) Las noticias criminales presentadas corresponden al lugar de ocurrencia del hecho.

(P) Cifras preliminares.

Fuente: Centro de Estadísticas, Ministerio Público de Panamá, Plataforma del Sistema Penal Acusatorio.

**Gráfica 3. DISTRIBUCIÓN PORCENTUAL DE LAS DENUNCIAS RECEPTADAS EN EL SISTEMA PENAL ACUSATORIO EN EL PRIMER DISTRITO JUDICIAL DE PANAMÁ, SEGÚN TURNO EN QUE SE REGISTRA LA DENUNCIA: DEL 1 AL 31 DE DICIEMBRE DE 2023.**



Fuente: Centro de Estadísticas, Ministerio Público de Panamá, Plataforma del Sistema Penal Acusatorio.



MINISTERIO PÚBLICO  
PROCURADURÍA GENERAL DE LA NACIÓN

Cuadro 4. NÚMERO DE DENUNCIAS RECEPTADAS EN EL SISTEMA PENAL ACUSATORIO DE HECHOS DELICTIVOS OCURRIDOS EN EL PRIMER DISTRITO JUDICIAL DE PANAMÁ, POR TIPO DE INGRESO, SEGÚN UNIDAD RECEPTORA: DEL 1 AL 31 DE DICIEMBRE DE 2023 (P)

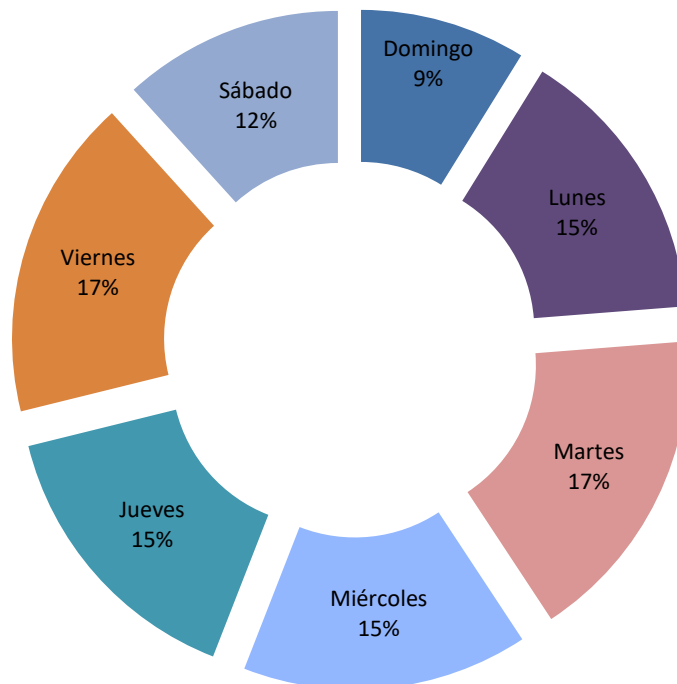
Día de la Semana (1)	Total...		Circuito Judicial				
	Número	Porcentaje	Panamá	San Miguelito	Panamá Oeste	Colón	Darién
<b>TOTAL...</b>	<b><u>5427</u></b>	<b><u>100%</u></b>	<b><u>3101</u></b>	<b><u>568</u></b>	<b><u>1073</u></b>	<b><u>561</u></b>	<b><u>124</u></b>
Domingo	<u>479</u>	9%	270	50	98	54	7
Lunes	<u>810</u>	15%	408	104	172	100	26
Martes	<u>921</u>	17%	512	87	177	119	26
Miércoles	<u>825</u>	15%	485	90	161	76	13
Jueves	<u>826</u>	15%	488	77	159	79	23
Viernes	<u>930</u>	17%	563	90	184	77	16
Sábado	<u>636</u>	12%	375	70	122	56	13

(1) Las noticias criminales presentadas corresponden al lugar de ocurrencia del hecho.

(P) Cifras preliminares.

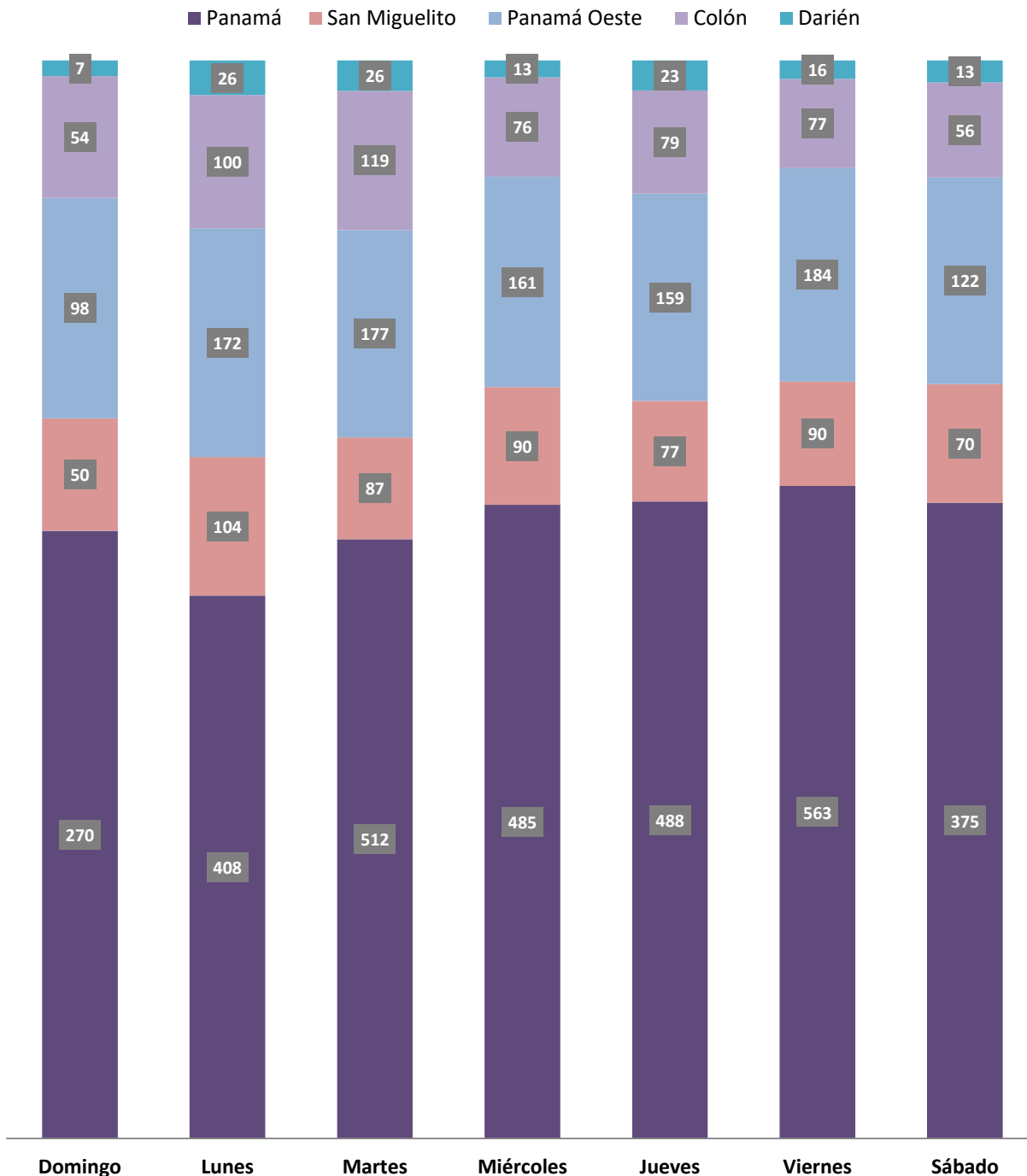
Fuente: Centro de Estadísticas, Ministerio Público de Panamá, Plataforma del Sistema Penal Acusatorio.

Gráfica 4. DISTRIBUCIÓN PORCENTUAL DE LAS DENUNCIAS RECEPTADAS EN EL SISTEMA PENAL ACUSATORIO DEL PRIMER DISTRITO JUDICIAL DE PANAMÁ, SEGÚN DÍA DE LA SEMANA: DEL 1 AL 31 DE DICIEMBRE DE 2023.



Fuente: Centro de Estadísticas, Ministerio Público de Panamá, Plataforma del Sistema Penal Acusatorio.

**Gráfica 5. NÚMERO DE DENUNCIAS RECEPTADAS EN EL SISTEMA PENAL ACUSATORIO EN EL PRIMER DISTRITO JUDICIAL DE PANAMÁ, SEGÚN DÍA DE LA SEMANA: DEL 1 AL 31 DE DICIEMBRE DE 2023.**



Fuente: Centro de Estadísticas, Ministerio Público de Panamá, Plataforma del Sistema Penal Acusatorio.



MINISTERIO PÚBLICO  
PROCURADURÍA GENERAL DE LA NACIÓN

**Cuadro 5. NÚMERO DE DENUNCIAS RECEPTADAS EN EL SISTEMA PENAL ACUSATORIO DE HECHOS DELICTIVOS OCURRIDOS EN EL PRIMER DISTRITO JUDICIAL DE PANAMÁ, POR TIPO DE INGRESO, SEGÚN UNIDAD RECEPTORA: DEL 1 AL 31 DE DICIEMBRE DE 2023 (P)**

Provincia y/o Comarca, y Distrito (1)	Número	Porcentaje
<b>TOTAL...</b>	<b><u>5427</u></b>	<b><u>100%</u></b>
<b>Panamá</b>	<b><u>3669</u></b>	<b><u>68%</u></b>
Balboa	6	0%
Chepo	97	2%
Chiman	2	0%
Panamá	2989	55%
Taboga	7	0%
San Miguelito	568	10%
<b>Panamá Oeste</b>	<b><u>1073</u></b>	<b><u>20%</u></b>
Arraiján	504	9%
Capira	42	1%
Chame	57	1%
La Chorrera	433	8%
San Carlos	37	1%
<b>Colón</b>	<b><u>550</u></b>	<b><u>10%</u></b>
Chagres	8	0%
Colón	498	9%
Donoso	13	0%
Omar Torrijos	4	0%
Portobelo	16	0%
Santa Isabel	11	0%
<b>Comarca Guna Yala</b>	<b><u>11</u></b>	<b><u>0%</u></b>
<b>Darién</b>	<b><u>93</u></b>	<b><u>2%</u></b>
Chepigana	55	1%
Pinogana	38	1%
<b>Comarca Emberá Wounaan</b>	<b><u>31</u></b>	<b><u>1%</u></b>
Cémaco	30	1%
Sambú	1	0%

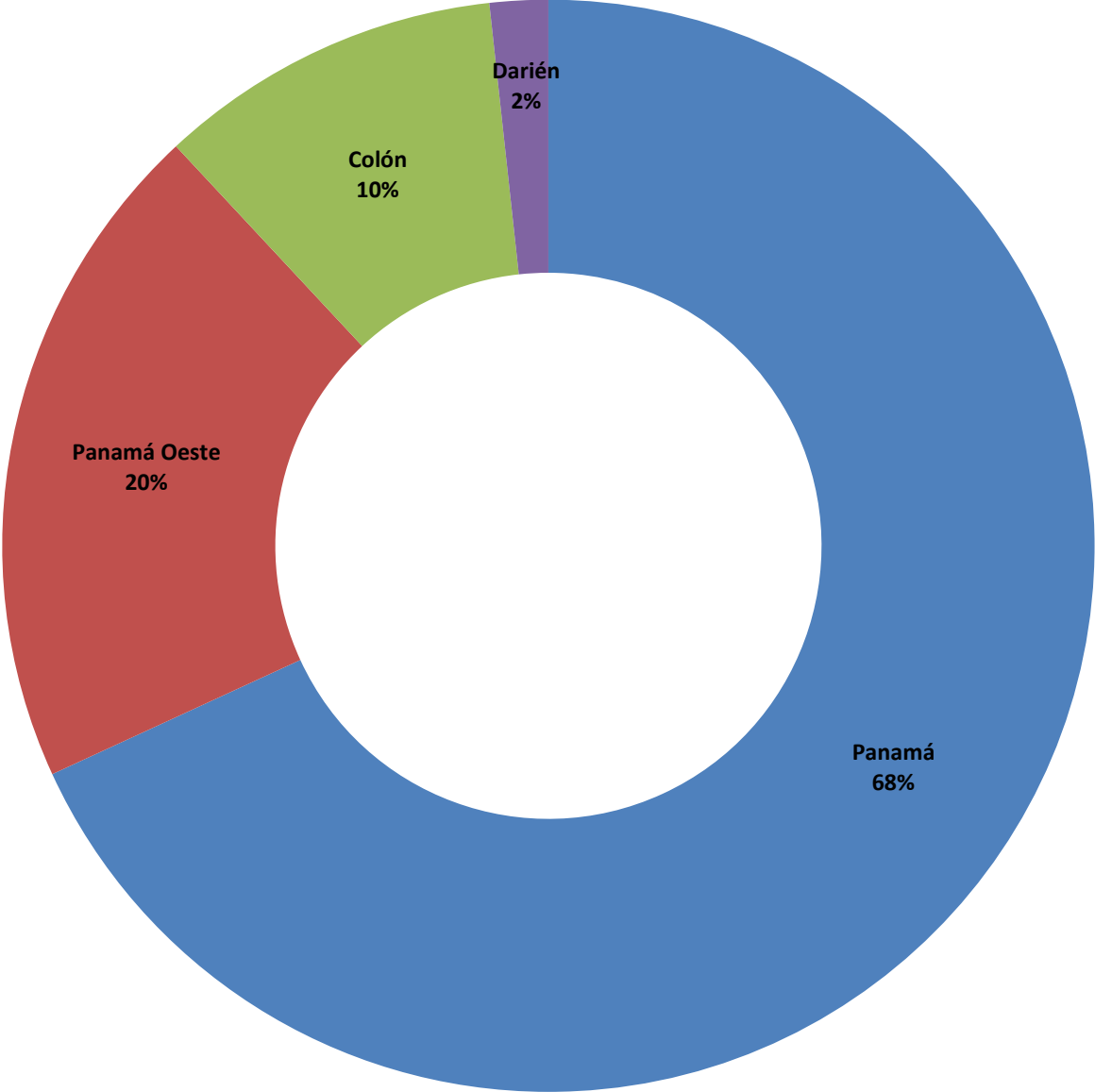
(1) Las noticias criminales presentadas corresponden al lugar de ocurrencia del hecho.

(P) Cifras preliminares.

Fuente: Centro de Estadísticas, Ministerio Público de Panamá, Plataforma del Sistema Penal Acusatorio.



**Gráfica 6. DISTRIBUCIÓN PORCENTUAL DE LAS DENUNCIAS RECEPTADAS EN EL SISTEMA PENAL ACUSATORIO DEL PRIMER DISTRITO JUDICIAL DE PANAMÁ, SEGÚN PROVINCIA: DEL 1 AL 31 DE DICIEMBRE DE 2023.**



Fuente: Centro de Estadísticas, Ministerio Público de Panamá, Plataforma del Sistema Penal Acusatorio.



**MINISTERIO PÚBLICO**  
**PROCURADURÍA GENERAL DE LA NACIÓN**

**Cuadro 6. NÚMERO DE DENUNCIAS RECEPTADAS EN EL SISTEMA PENAL ACUSATORIO DE HECHOS DELICTIVOS OCURRIDOS EN EL PRIMER DISTRITO JUDICIAL DE PANAMÁ, POR TIPO DE INGRESO, SEGÚN UNIDAD RECEPTORA: DEL 1 AL 31 DE DICIEMBRE DE 2023 (P)**

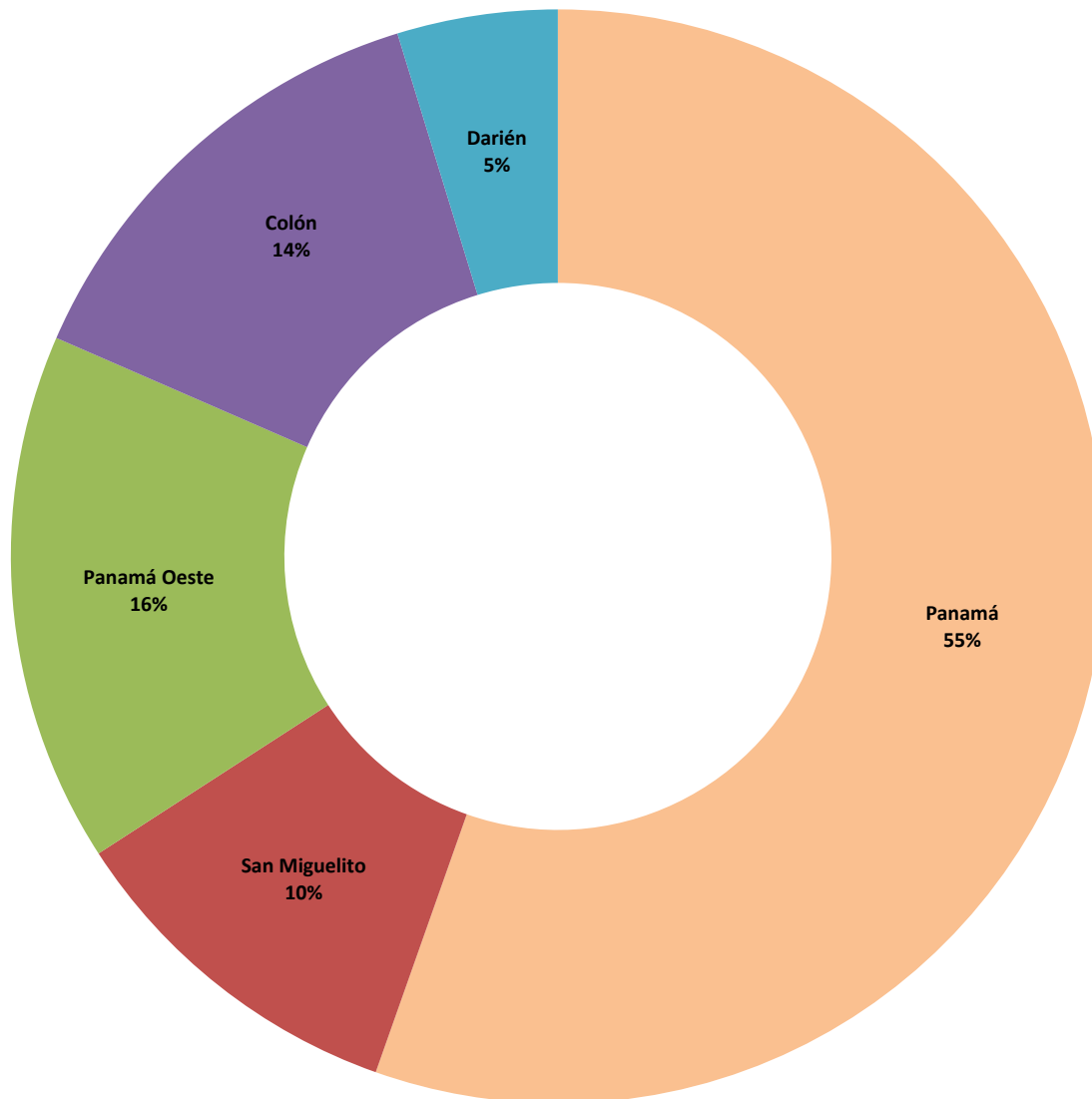
Tipo de Audiencia	Total...		Circuito Judicial				
	Número	Porcentaje	Panamá	San Miguelito	Panamá Oeste	Colón	Darién
<b>TOTAL...</b>	<b>6099</b>	<b>100%</b>	<b>3379</b>	<b>638</b>	<b>956</b>	<b>837</b>	<b>289</b>
Audiencia de Control	<u>389</u>	6%	293	36	23	36	1
Audiencia de Incautación de Datos	<u>47</u>	1%	19	8	5	14	1
Audiencia de Disposición de Evidencia	<u>201</u>	3%	128	8	26	39	-
Audiencia de Legalización de Aprehensión	<u>585</u>	10%	356	42	87	86	14
Audiencia de Formulación De Imputación	<u>951</u>	16%	565	74	174	101	37
Audiencia de Solicitud de Medida Cautelar	<u>528</u>	9%	312	45	67	83	21
Audiencia de Solicitud de Medida Cautelar Real	<u>0</u>	0%	-	-	-	-	-
Audiencia de Reemplazo de Medida Cautelar	<u>78</u>	1%	54	2	16	5	1
Audiencia Medidas de Protección	<u>10</u>	0%	6	-	3	1	-
Audiencia de Prueba Anticipada	<u>16</u>	0%	8	2	-	5	1
Audiencia de Desistimiento	<u>35</u>	1%	21	3	6	4	1
Audiencia de Acusación/ Para el Acuerdo de Pena, Procedimiento Directo, Simplificado, Inmediato, etc.	<u>75</u>	1%	44	1	18	5	7
Audiencia de Validación de Acuerdo de Pena <sup>(1)</sup>	<u>442</u>	7%	276	19	68	65	14
Audiencia de Suspensión del Proceso Sujeto a Condiciones	<u>249</u>	4%	106	24	70	35	14
Audiencia de Derivación a Conciliación	<u>0</u>	0%	-	-	-	-	-
Audiencia de Validación de Conciliación	<u>0</u>	0%	-	-	-	-	-
Audiencia de Derivación a Mediación	<u>212</u>	3%	97	17	77	19	2
Audiencia de Validación de Acuerdo de Mediación	<u>168</u>	3%	99	21	35	12	1
Audiencia de Acumulación de Casos	<u>23</u>	0%	11	1	9	2	-
Audiencia de Criterio de Oportunidad	<u>3</u>	0%	3	-	-	-	-
Audiencia de Afectación de Derechos	<u>27</u>	0%	12	4	5	4	2
Audiencia de Secuestro Penal	<u>1</u>	0%	-	-	1	-	-
Audiencia de Apelación	<u>112</u>	2%	69	12	15	11	5
Audiencia de Fase Intermedia	<u>186</u>	3%	111	15	30	13	17
Audiencia de Juicio Oral	<u>52</u>	1%	18	8	17	3	6
Audiencia de Lectura de Sentencia	<u>445</u>	7%	268	24	72	64	17
Audiencia de Verificación Cumplimiento del Proceso Sujeto a Condiciones	<u>272</u>	4%	-	146	-	100	26
Audiencia de Revisión de Acuerdo de mediación	<u>0</u>	0%	-	-	-	-	-
Audiencia de Revocatoria del Proceso Sujeto a Condiciones	<u>10</u>	0%	-	6	-	-	4
Audiencia de Revisión de archivos	<u>39</u>	1%	23	2	13	1	-
Audiencia de Solicitud de Cumplimiento	<u>318</u>	5%	181	45	-	33	59
Apelación de Cumplimiento	<u>9</u>	0%	7	1	-	1	-
Hábeas Corpus de Cumplimiento	<u>5</u>	0%	4	-	-	1	-
Audiencia de Extinción de la Acción Penal	<u>196</u>	3%	43	28	66	32	27
Audiencia de Extinción de la Pena	<u>21</u>	0%	21	-	-	-	-
Audiencias Innominadas	<u>394</u>	6%	224	44	53	62	11

<sup>(1)</sup> En la Regional de Panamá se realizó un acuerdo de colaboración

(P) Cifras preliminares.

Fuente: Centro de Estadísticas, Ministerio Público de Panamá, Sistema de Audiencia Interno.

**Gráfica 7. DISTRIBUCIÓN PORCENTUAL DE LAS AUDIENCIAS REALIZADAS EN EL SISTEMA PENAL ACUSATORIO EN EL PRIMER DISTRITO JUDICIAL DE PANAMÁ, POR CIRCUITO JUDICIAL: DEL 1 AL 31 DE DICIEMBRE DE 2023.**



Fuente: Centro de Estadísticas, Ministerio Público de Panamá, Sistema de Audiencia Interno.



MINISTERIO PÚBLICO  
PROCURADURÍA GENERAL DE LA NACIÓN

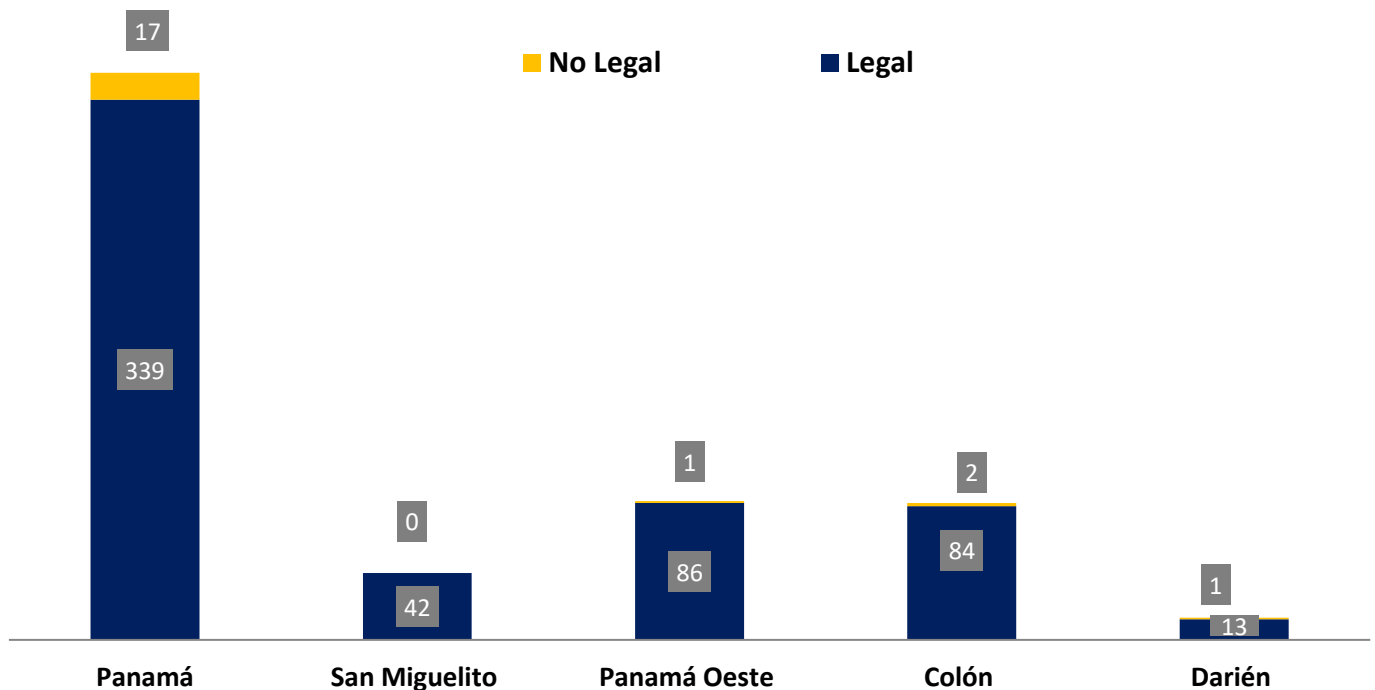
Cuadro 7. NÚMERO DE AUDIENCIAS DE CONTROL DE LEGALIZACIÓN DE LA APREHENSIÓN REALIZADAS EN EL SISTEMA PENAL ACUSATORIO EN EL PRIMER DISTRITO JUDICIAL DE PANAMÁ, POR CIRCUITO JUDICIAL, SEGÚN DECISIÓN DEL JUEZ: DEL 1 AL 31 DE DICIEMBRE DE 2023 (P)

Decisión del Juez	Total...		Circuito Judicial				
	Número	Porcentaje	Panamá	San Miguelito	Panamá Oeste	Colón	Darién
<b>TOTAL...</b>	<b>585</b>	<b>100%</b>	<b>356</b>	<b>42</b>	<b>87</b>	<b>86</b>	<b>14</b>
Legal	564	96%	339	42	86	84	13
No Legal	21	4%	17	-	1	2	1

(P) Cifras preliminares.

Fuente: Centro de Estadísticas, Ministerio Público de Panamá, Sistema de Audiencia Interno.

Gráfica 8. NÚMERO DE AUDIENCIAS DE CONTROL DE LEGALIZACIÓN DE LA APREHENSIÓN REALIZADAS EN EL SISTEMA PENAL ACUSATORIO EN EL PRIMER DISTRITO JUDICIAL DE PANAMÁ, POR CIRCUITO JUDICIAL, SEGÚN DECISIÓN DEL JUEZ: DEL 1 AL 31 DE DICIEMBRE DE 2023.



Fuente: Centro de Estadísticas, Ministerio Público de Panamá, Sistema de Audiencia Interno.



MINISTERIO PÚBLICO

PROCURADURÍA GENERAL DE LA NACIÓN

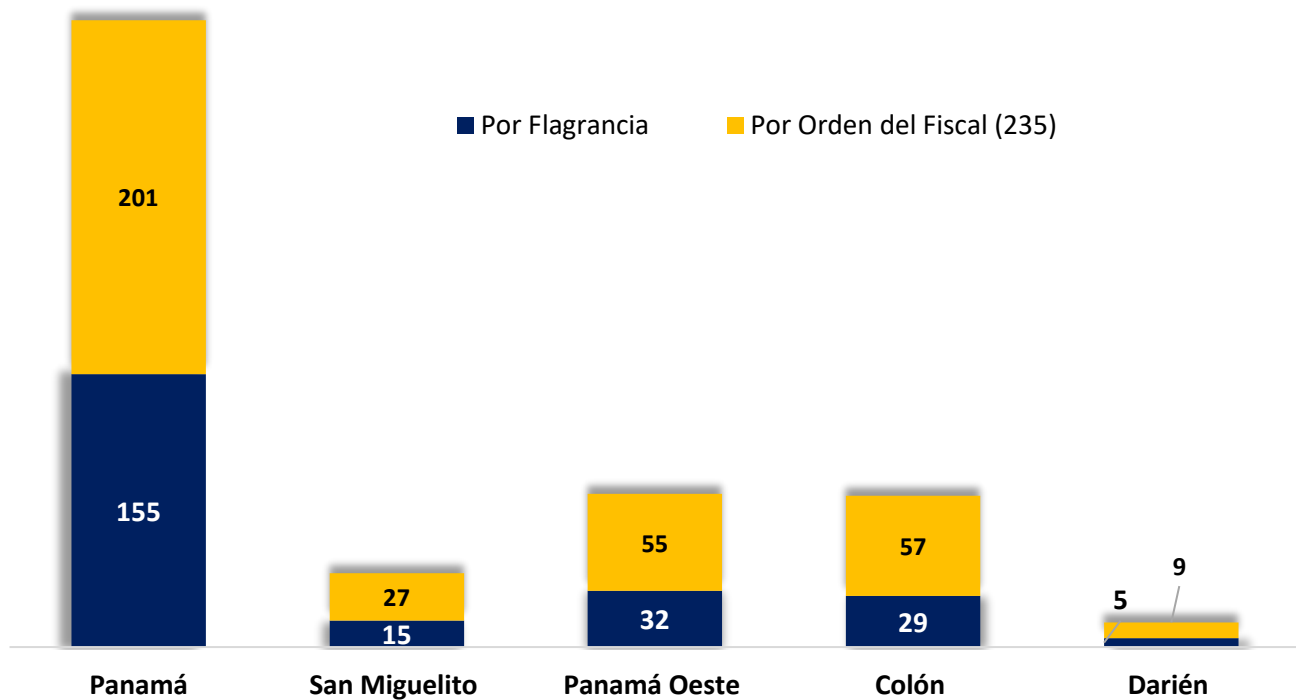
**Cuadro 8. NÚMERO DE AUDIENCIAS DE CONTROL DE LEGALIZACIÓN DE LA APREHENSIÓN REALIZADAS EN EL SISTEMA PENAL ACUSATORIO EN EL PRIMER DISTRITO JUDICIAL DE PANAMÁ, POR CIRCUITO JUDICIAL, SEGÚN TIPO APREHENSIÓN: DEL 1 AL 31 DE DICIEMBRE DE 2023 (P)**

Tipo de Aprehensión	Total...		Circuito Judicial				
	Número	Porcentaje	Panamá	San Miguelito	Panamá Oeste	Colón	Darién
<b>TOTAL...</b>	<b>585</b>	<b>100%</b>	<b>356</b>	<b>42</b>	<b>87</b>	<b>86</b>	<b>14</b>
Por Flagrancia	236	40%	155	15	32	29	5
Por Orden del Fiscal (235)	349	60%	201	27	55	57	9

(P) Cifras preliminares.

Fuente: Centro de Estadísticas, Ministerio Público de Panamá, Sistema de Audiencia Interno.

**Gráfica 9. NÚMERO DE AUDIENCIAS DE CONTROL DE LEGALIZACIÓN DE LA APREHENSIÓN REALIZADAS EN EL SISTEMA PENAL ACUSATORIO EN EL PRIMER DISTRITO JUDICIAL DE PANAMÁ, POR CIRCUITO JUDICIAL, SEGÚN TIPO APREHENSIÓN: DEL 1 AL 31 DE DICIEMBRE DE 2023.**



Fuente: Centro de Estadísticas, Ministerio Público de Panamá, Sistema de Audiencia Interno.



MINISTERIO PÚBLICO  
PROCURADURÍA GENERAL DE LA NACIÓN

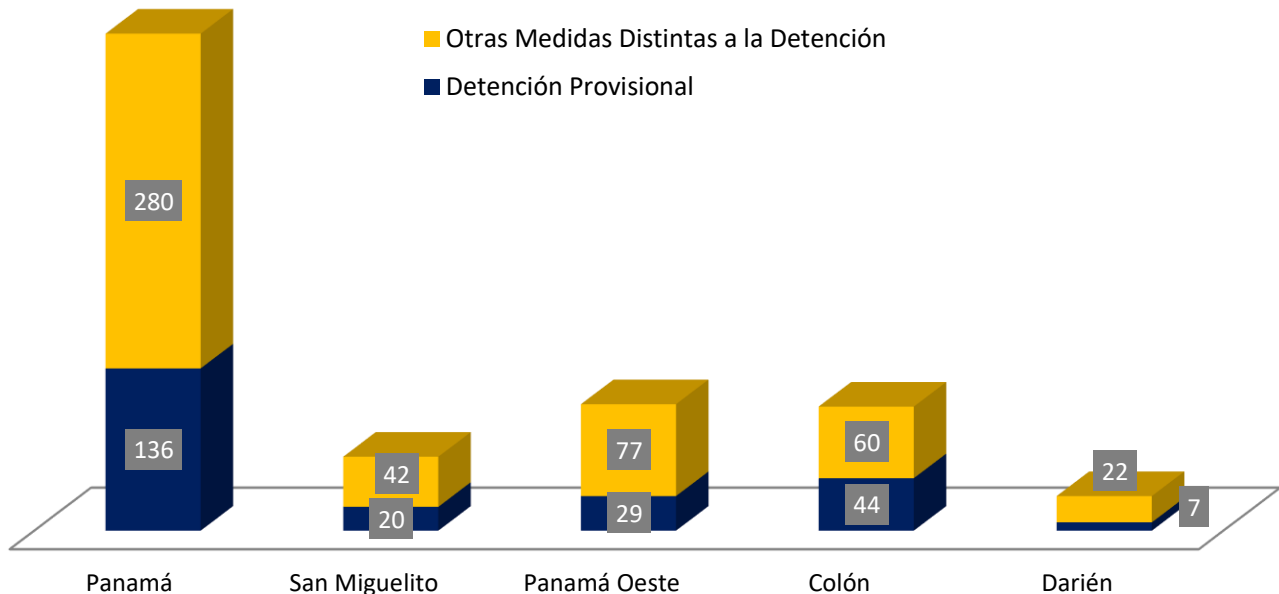
**Cuadro 9. NÚMERO DE MEDIDAS CAUTELARES APLICADAS EN EL SISTEMA PENAL ACUSATORIO EN EL PRIMER DISTRITO JUDICIAL DE PANAMÁ, POR TIPO DE MEDIDA APLICADA, SEGÚN CIRCUITO JUDICIAL: DEL 1 AL 31 DE DICIEMBRE DE 2023 (P)**

Circuito Judicial	Total...		Tipo de Medida Aplicada	
	Número	Porcentaje	Detención Provisional	Otras Medidas Distintas a la Detención
<b>TOTAL...</b>	<b>717</b>	<b>100%</b>	<b>236</b>	<b>481</b>
Panamá	416	58%	136	280
San Miguelito	62	9%	20	42
Panamá Oeste	106	15%	29	77
Colón	104	15%	44	60
Darién	29	4%	7	22

(P) Cifras preliminares.

Fuente: Centro de Estadísticas, Ministerio Público de Panamá, Sistema de Audiencia Interno.

**Gráfica 10. NÚMERO DE MEDIDAS CAUTELARES APLICADAS EN EL SISTEMA PENAL ACUSATORIO EN EL PRIMER DISTRITO JUDICIAL DE PANAMÁ, POR TIPO DE MEDIDA APLICADA, SEGÚN CIRCUITO JUDICIAL: DEL 1 AL 31 DE DICIEMBRE DE 2023.**



Fuente: Centro de Estadísticas, Ministerio Público de Panamá, Sistema de Audiencia Interno.



MINISTERIO PÚBLICO  
PROCURADURÍA GENERAL DE LA NACIÓN

**Cuadro 10. NÚMERO DE AUDIENCIAS DE FASE INTERMEDIA REALIZADAS EN EL SISTEMA PENAL ACUSATORIO, EN EL PRIMER DISTRITO JUDICIAL DE PANAMÁ, POR CIRCUITO JUDICIAL, SEGÚN TIPO DE AUDIENCIA: DEL 1 AL 31 DE DICIEMBRE DE 2023 (P)**

Tipo de Audiencia	Total...		Circuito Judicial				
	Número	Porcentaje	Panamá	San Miguelito	Panamá Oeste	Colón	Darién
<b>TOTAL...</b>	<b>184</b>	<b>100%</b>	<b>111</b>	<b>15</b>	<b>30</b>	<b>12</b>	<b>16</b>
Acusación (1)	161	88%	97	12	26	10	16
Sobreseimiento (2)	23	13%	14	3	4	2	-

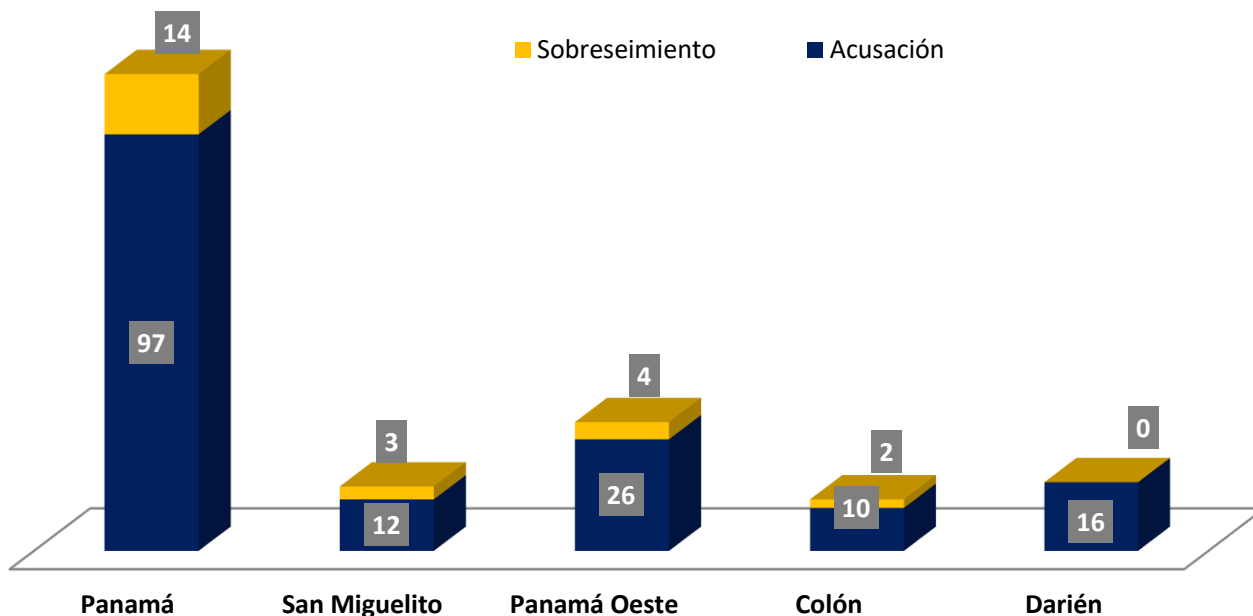
(1) En la regional de Darién 1 Acusación no fue aceptada, en Colón 1 acusación no fue aceptada.

(2) En la regional de

(P) Cifras preliminares.

Fuente: Centro de Estadísticas, Ministerio Público de Panamá, Sistema de Audiencia Interno.

**Gráfica 11. NÚMERO DE AUDIENCIAS DE FASE INTERMEDIA REALIZADAS EN EL SISTEMA PENAL ACUSATORIO EN EL PRIMER DISTRITO JUDICIAL DE PANAMÁ, POR CIRCUITO JUDICIAL, SEGÚN TIPO DE AUDIENCIA: DEL 1 AL 31 DE DICIEMBRE DE 2023.**



Fuente: Centro de Estadísticas, Ministerio Público de Panamá, Sistema de Audiencia Interno.



MINISTERIO PÚBLICO  
PROCURADURÍA GENERAL DE LA NACIÓN

**Cuadro 11. NÚMERO DE SENTENCIAS EN EL SISTEMA PENAL ACUSATORIO EN EL PRIMER DISTRITO JUDICIAL DE PANAMÁ, POR CIRCUITO JUDICIAL, SEGÚN TIPO DE PROCEDIMIENTO: DEL 1 AL 31 DE DICIEMBRE DE 2023 (P)**

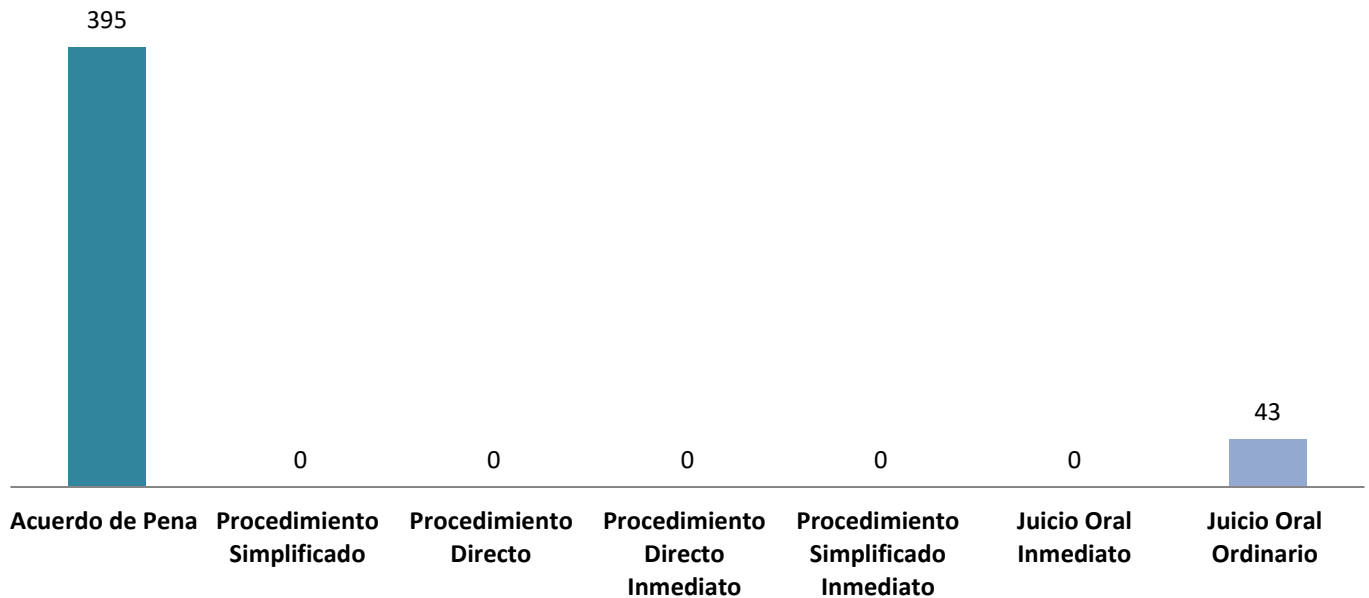
Tipo de Procedimiento (1)	Total...		Circuito Judicial				
	Número	Porcentaje	Panamá	San Miguelito	Panamá Oeste	Colón	Darién
<b>TOTAL...</b>	<b>438</b>	<b>100%</b>	<b>268</b>	<b>24</b>	<b>72</b>	<b>57</b>	<b>17</b>
Acuerdo de Pena	395	90%	250	17	61	54	13
Procedimiento Simplificado	0	0%	-	-	-	-	-
Procedimiento Directo	0	0%	-	-	-	-	-
Procedimiento Directo Inmediato	0	0%	-	-	-	-	-
Procedimiento Simplificado Inmediato	0	0%	-	-	-	-	-
Juicio Oral Inmediato	0	0%	-	-	-	-	-
Juicio Oral Ordinario	43	10%	18	7	11	3	4

(1) La información presentada en este cuadro corresponde a datos por carpeta.

(P) Cifras preliminares.

Fuente: Centro de Estadísticas, Ministerio Público de Panamá, Sistema de Audiencia Interno.

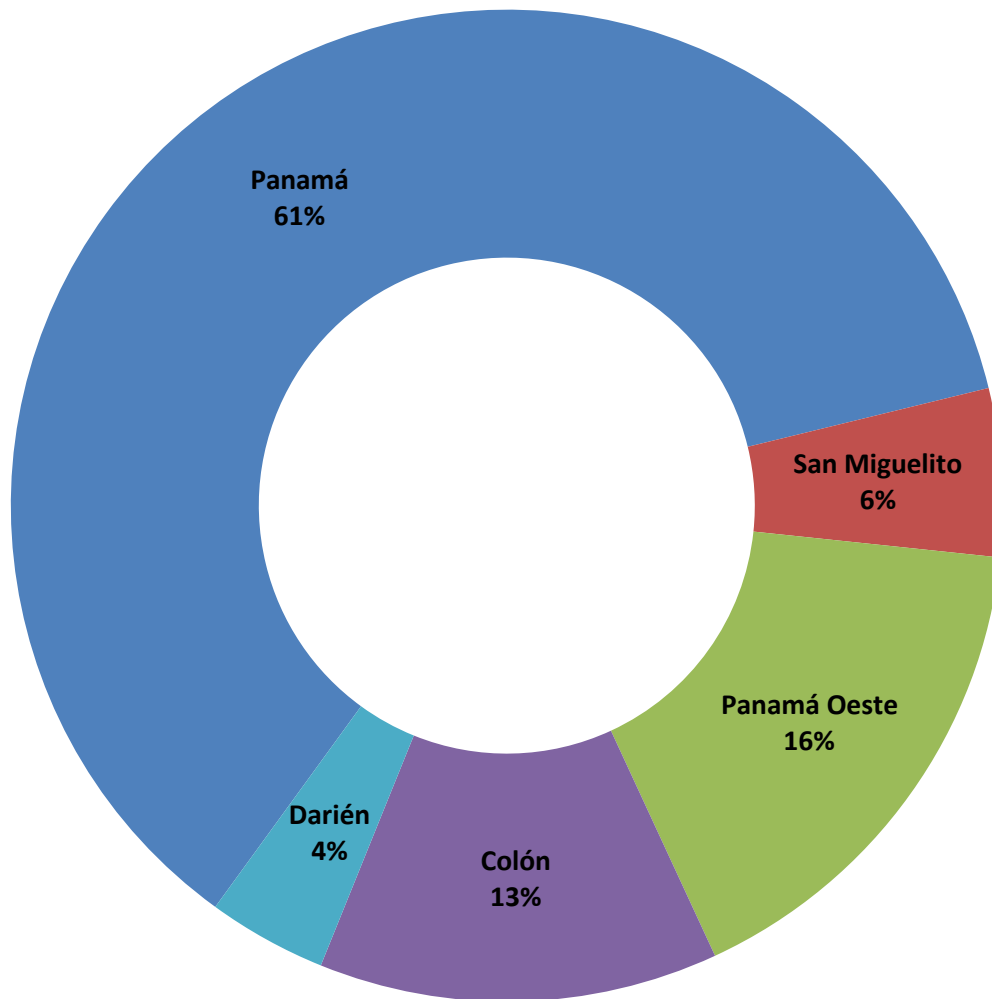
**Gráfica 12. NÚMERO DE SENTENCIAS DE EL SISTEMA PENAL ACUSATORIO EN EL PRIMER DISTRITO JUDICIAL DE PANAMÁ, SEGÚN TIPO DE PROCEDIMIENTO: DEL 1 AL 31 DE DICIEMBRE DE 2023.**



Fuente: Centro de Estadísticas, Ministerio Público de Panamá, Sistema de Audiencia Interno.



**Gráfica 13. DISTRIBUCIÓN PORCENTUAL DE LAS SENTENCIAS EN EL SISTEMA PENAL ACUSATORIO EN EL PRIMER DISTRITO JUDICIAL DE PANAMÁ, POR CIRCUITO JUDICIAL: DEL 1 AL 31 DE DICIEMBRE DE 2023**



Fuente: Centro de Estadísticas, Ministerio Público de Panamá, Sistema de Audiencia Interno.



**MINISTERIO PÚBLICO  
PROCURADURÍA GENERAL DE LA NACIÓN**

**Cuadro 13. NÚMERO DE CAUSAS EGRESADAS EN EL SISTEMA PENAL ACUSATORIO EN EL PRIMER DISTRITO JUDICIAL DE PANAMÁ, POR CIRCUITO JUDICIAL, SEGÚN TIPOS DE SALIDAS: DEL 1 AL 31 DE DICIEMBRE DE 2023 (P)**

Salidas definitivas	Total...		Circuito Judicial				
	Número	Porcentaje	Panamá	San Miguelito	Panamá Oeste	Colón	Darién
<b>TOTAL...</b>	<b>1116</b>	<b>100%</b>	<b>604</b>	<b>92</b>	<b>247</b>	<b>123</b>	<b>50</b>
Causas Egresadas por Sentencias ( Incluiría Rupturas Procesales)	438	39%	268	24	72	57	17
Declinatoria a La Esfera Administrativa (Jueces de Paz y Alcaldía)	328	29%	212	25	65	24	2
Nulidades	0	0%	-	-	-	-	-
Causas Acumuladas (1)	41	4%	20	1	19	1	-
Salida Al Sistema Mixto	0	0%	-	-	-	-	-
Salida a La Ley 40 (Adolescentes)	22	2%	14	2	3	-	3
Extinción de la Acción Penal (2)	204	18%	54	28	65	30	27
Criterio de Oportunidad por Resolución del Fiscal	43	4%	12	9	14	8	-
Otros Tipo de Salidas	0	0%	-	-	-	-	-
Sobreseimientos (3)	40	4%	24	3	9	3	1


(1) En la Regional de Panamá Oeste 10 fueron por duplicidad

(2) En la regional de Panamá Oeste 1 extinción fue negada, en Colón 2 fueron negadas.

(3) En la Regional de Panamá Oeste 5 fueron por duplicidad

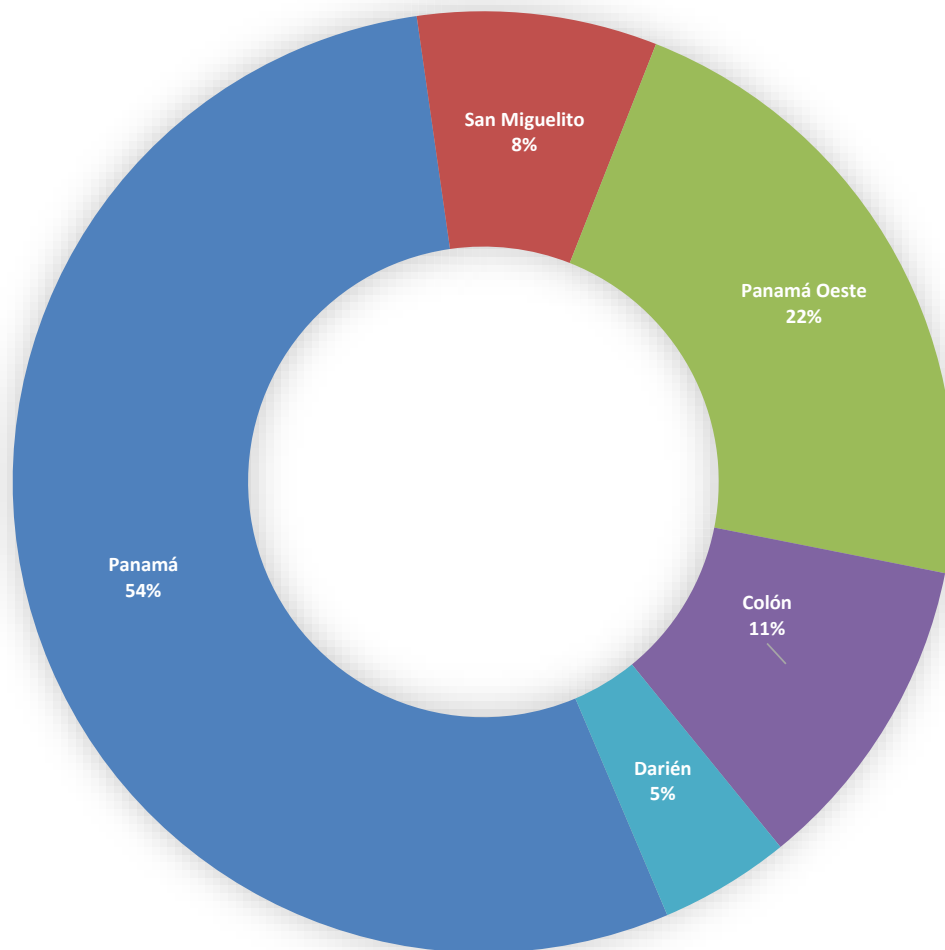
Fuente: Centro de Estadísticas, Ministerio Público de Panamá, Sistema de Audiencia Interno.

**Gráfica 15. NÚMERO DE CAUSAS EGRESADAS EN EL SISTEMA PENAL ACUSATORIO EN EL PRIMER DISTRITO JUDICIAL DE PANAMÁ, SEGÚN TIPOS DE SALIDAS: DEL 1 AL 31 DE DICIEMBRE DE 2023.**



Fuente: Centro de Estadísticas, Ministerio Público de Panamá, Sistema de Audiencia Interno.

**Gráfica 16. DISTRIBUCIÓN PORCENTAJE DE CAUSAS EGRESADAS EN EL SISTEMA PENAL ACUSATORIO, EN EL PRIMER DISTRITO JUDICIAL DE PANAMÁ, POR CIRCUITO JUDICIAL: DEL 1 AL 31 DE DICIEMBRE DE 2023.**



Fuente: Centro de Estadísticas, Ministerio Público de Panamá, Sistema de Audiencia Interno.



MINISTERIO PÚBLICO  
PROCURADURÍA GENERAL DE LA NACIÓN

**Cuadro 12. NÚMERO DE SENTENCIA EN EL SISTEMA PENAL ACUSATORIO EN EL PRIMER DISTRITO JUDICIAL DE PANAMÁ, POR CIRCUITO JUDICIAL, SEGÚN TIPO DE FALLO DE LA SENTENCIA: DEL 1 AL 31 DE DICIEMBRE DE 2023 (P)**

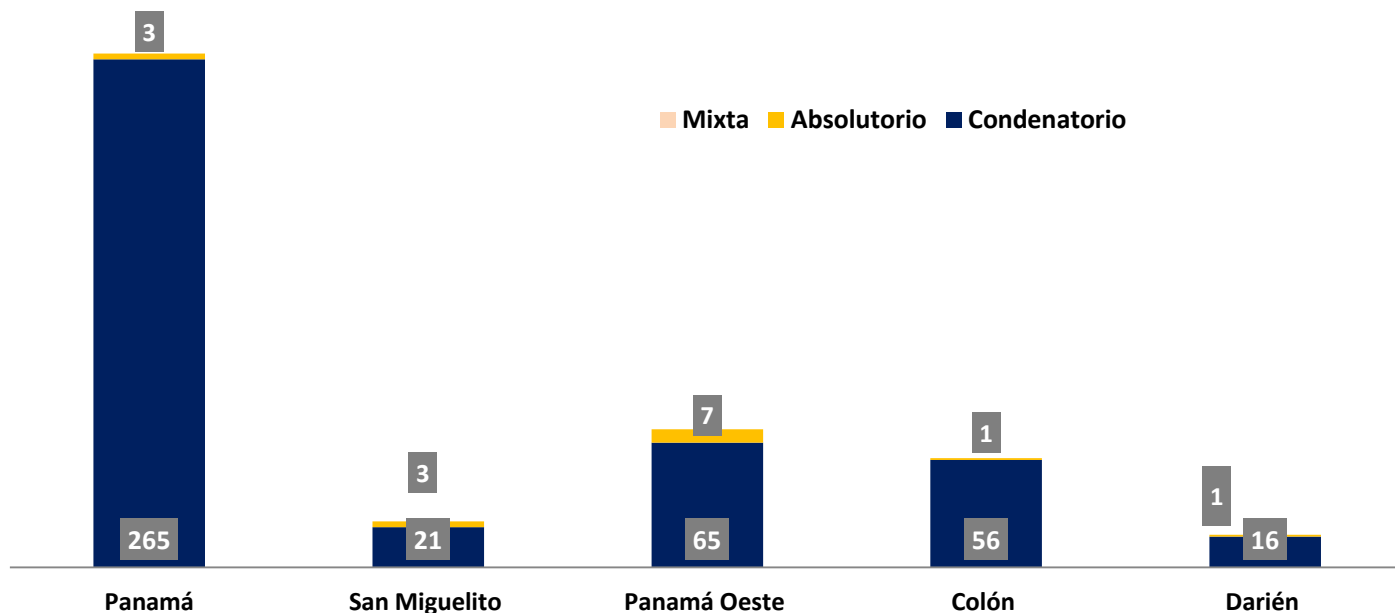
Tipo de Fallo de La Sentencia (1)	Total...		Circuito Judicial				
	Número	Porcentaje	Panamá	San Miguelito	Panamá Oeste	Colón	Darién
<b>TOTAL...</b>	<b>438</b>	<b>100%</b>	<b>268</b>	<b>24</b>	<b>72</b>	<b>57</b>	<b>17</b>
Condenatorio	423	97%	265	21	65	56	16
Absolutorio	15	3%	3	3	7	1	1
Mixta	0	0%	-	-	-	0	-

(1) Los datos presentados en este cuadro corresponden a cifras por carpetas.

(P) Cifras preliminares.

Fuente: Centro de Estadísticas, Ministerio Público de Panamá, Sistema de Audiencia Interno.

**Gráfica 14. NÚMERO DE SENTENCIA EN EL SISTEMA PENAL ACUSATORIO EN EL PRIMER DISTRITO JUDICIAL DE PANAMÁ, POR CIRCUITO JUDICIAL, SEGÚN TIPO DE FALLO DE LA SENTENCIA: DEL 1 AL 31 DE DICIEMBRE DE 2023.**



(P) Se refiere a cifras preliminares.

Fuente: Centro de Estadísticas, Ministerio Público de Panamá, Sistema de Audiencia Interno.



MINISTERIO PÚBLICO  
PROCURADURÍA GENERAL DE LA NACIÓN

**Cuadro 14. NÚMERO DE CAUSAS SUSPENDIDAS EN EL SISTEMA PENAL ACUSATORIO EN EL PRIMER DISTRITO JUDICIAL DE PANAMÁ, SEGÚN TIPOS DE SUSPENSIONES: DEL 1 AL 31 DE DICIEMBRE DE 2023(P)**

Tipos de Suspensiones	Total...		Circuito Judicial				
	Número	Porcentaje	Panamá	San Miguelito	Panamá Oeste	Colón	Darién
<b>TOTAL...</b>	<b>4626</b>	<b>100%</b>	<b>2830</b>	<b>361</b>	<b>1025</b>	<b>373</b>	<b>37</b>
Suspensión del Proceso Sujeto a Condiciones (1)	232	5%	102	24	67	28	11
Archivo Provisional	4290	93%	2660	327	938	340	25
Suspensión por Acuerdo de Conciliación	0	0%	-	-	-	-	-
Suspensión por Acuerdo de Mediación (2)	104	2%	68	10	20	5	1

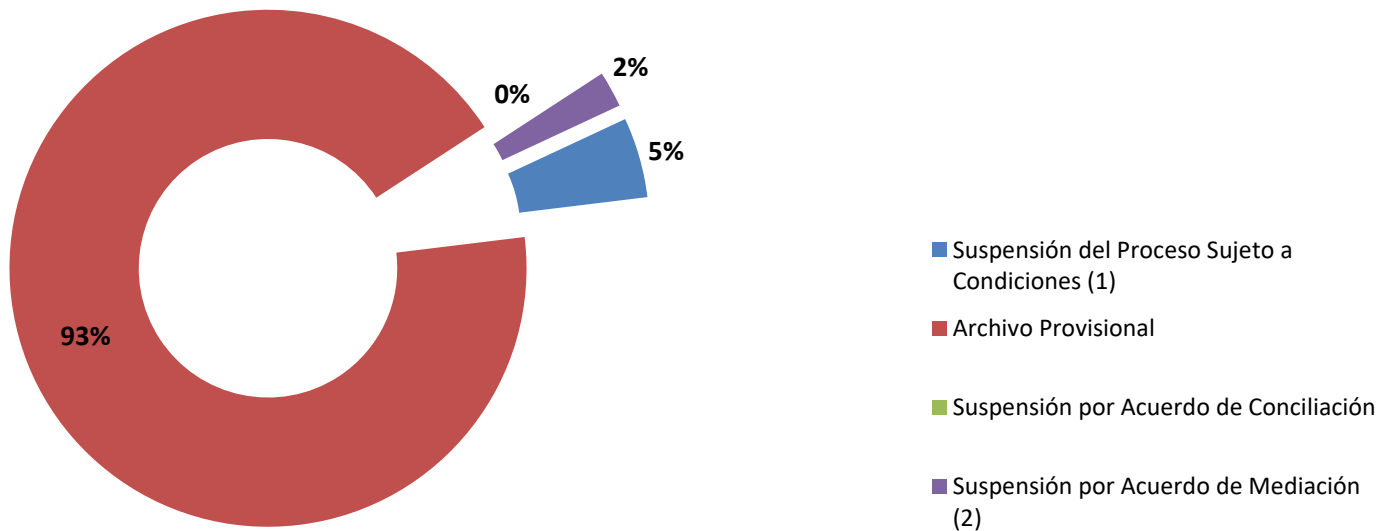
(1) En la regional de Darién 3 fueron negadas. En la regional de Panamá Oeste 3 no fueron aceptadas, en Colón 6 no fueron aceptadas.

(2) En la regional de Panamá Oeste 15 no fueron aceptadas, En la Fiscalía Regional de San Miguelito 11 no fueron aceptadas, en Colón 7 no fueron aceptadas.

(P) Cifras preliminares.

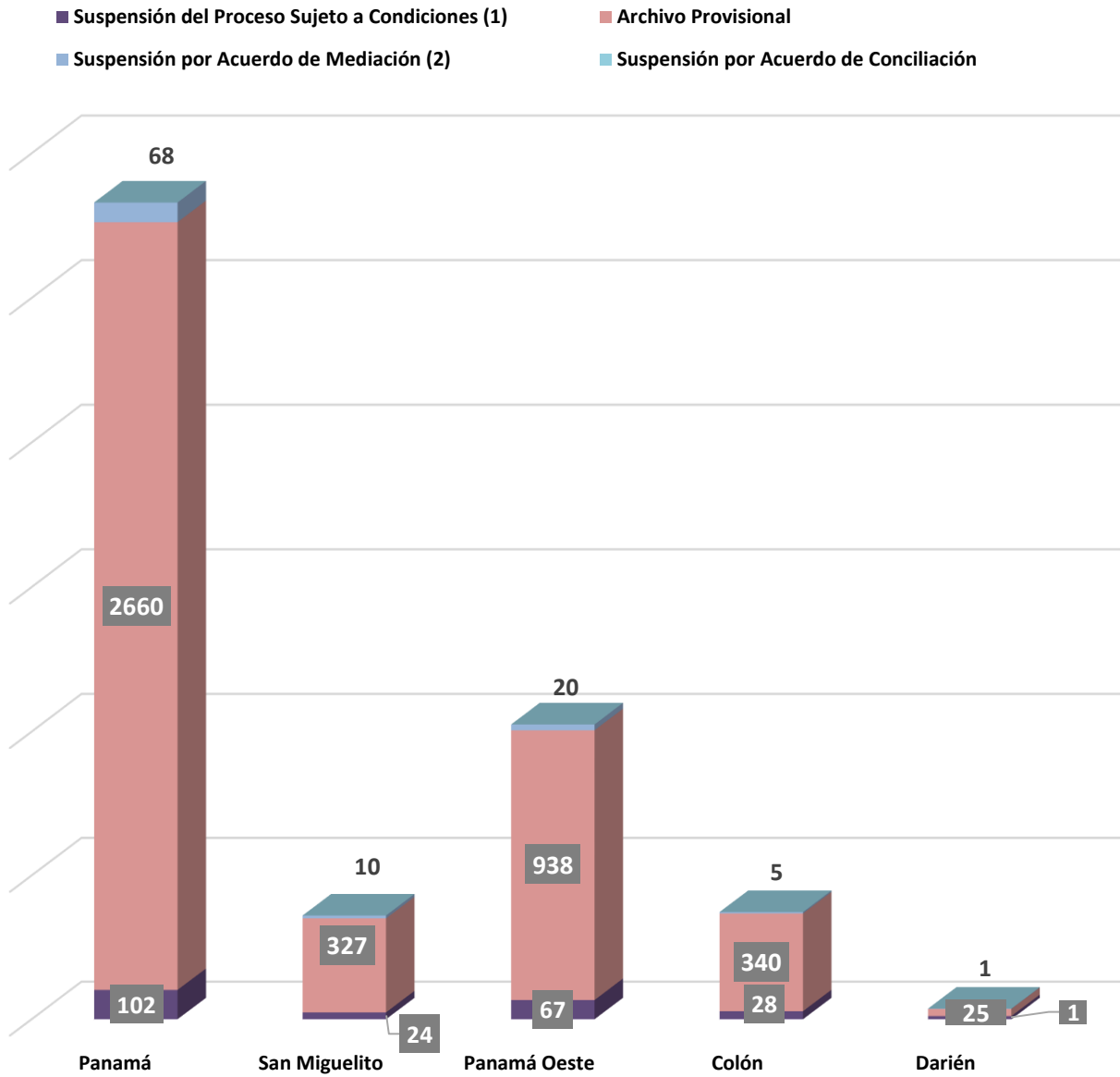
Fuente: Centro de Estadísticas, Ministerio Público de Panamá, Sistema de Audiencia Interno.

**Gráfica 17. DISTRIBUCIÓN PORCENTUAL DE LAS CAUSAS SUSPENDIDAS EN EL SISTEMA PENAL ACUSATORIO EN EL PRIMER DISTRITO JUDICIAL DE PANAMÁ, SEGÚN TIPOS DE SUSPENSIONES: DEL 1 AL 31 DE DICIEMBRE DE 2023.**



Fuente: Centro de Estadísticas, Ministerio Público de Panamá, Sistema de Audiencia Interno.

**Gráfica 18. NÚMERO DE CAUSAS SUSPENDIDAS EN EL SISTEMA PENAL ACUSATORIO EN EL PRIMER DISTRITO JUDICIAL DE PANAMÁ, POR CIRCUITO JUDICIAL, SEGÚN TIPOS DE SUSPENSIONES: DEL 1 AL 31 DE DICIEMBRE DE 2023.**



Fuente: Centro de Estadísticas, Ministerio Público de Panamá, Sistema de Audiencia Interno.



MINISTERIO PÚBLICO  
PROCURADURÍA GENERAL DE LA NACIÓN

**Cuadro 15. NÚMERO DE PROCEDIMIENTOS ALTERNOS DE SOLUCIÓN DE CONFLICTO PENAL APLICADOS EN EL SISTEMA PENAL ACUSATORIO EN EL PRIMER DISTRITO JUDICIAL DE PANAMÁ, POR CIRCUITO JUDICIAL, SEGÚN TIPO DE PROCEDIMIENTO ALTERNO: DEL 1 AL 31 DE DICIEMBRE DE 2023 (P)**

Tipo de Procedimientos Alternos de Solución de Conflicto	Total...		Circuito Judicial				
	Número	Porcentaje	Panamá	San Miguelito	Panamá Oeste	Colón	Darién
<b>TOTAL...</b>	<b>852</b>	<b>100%</b>	<b>487</b>	<b>65</b>	<b>167</b>	<b>106</b>	<b>27</b>
Acuerdo de Pena (1)	424	50%	269	19	61	61	14
Criterio de Oportunidad	62	7%	31	9	14	8	-
Desistimiento	40	5%	27	3	5	4	1
Conciliación	0	0%	-	-	-	-	-
Mediación (2)	94	11%	58	10	20	5	1
Suspensión del Proceso Sujeto a Condiciones (3)	232	27%	102	24	67	28	11

(1) Del total de acuerdos de pena, 1 no fue aceptado en la Regional de Panamá Oeste, en Colón 4 no fueron aceptados.

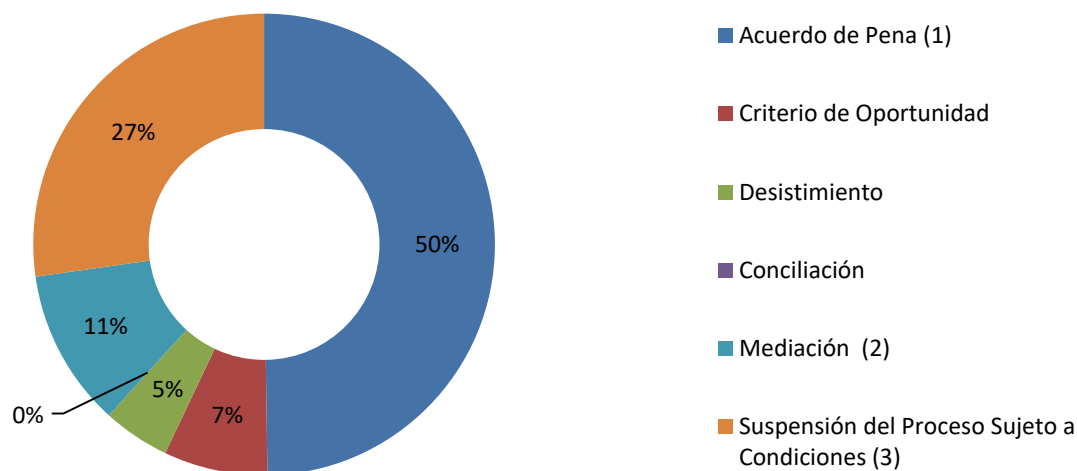
(2) En la regional de Panamá Oeste 15 no fueron aceptadas, En la Fiscalía Regional de San Miguelito 11 no fueron aceptadas, en Colón 7 no fueron aceptadas.

(3) En la regional de Darién 3 fueron negadas. En la regional de Panamá Oeste 3 no fueron aceptadas, en Colón 6 no fueron aceptadas.

(P) Cifras preliminares.

Fuente: Centro de Estadísticas, Ministerio Público de Panamá, Sistema de Audiencia Interno.

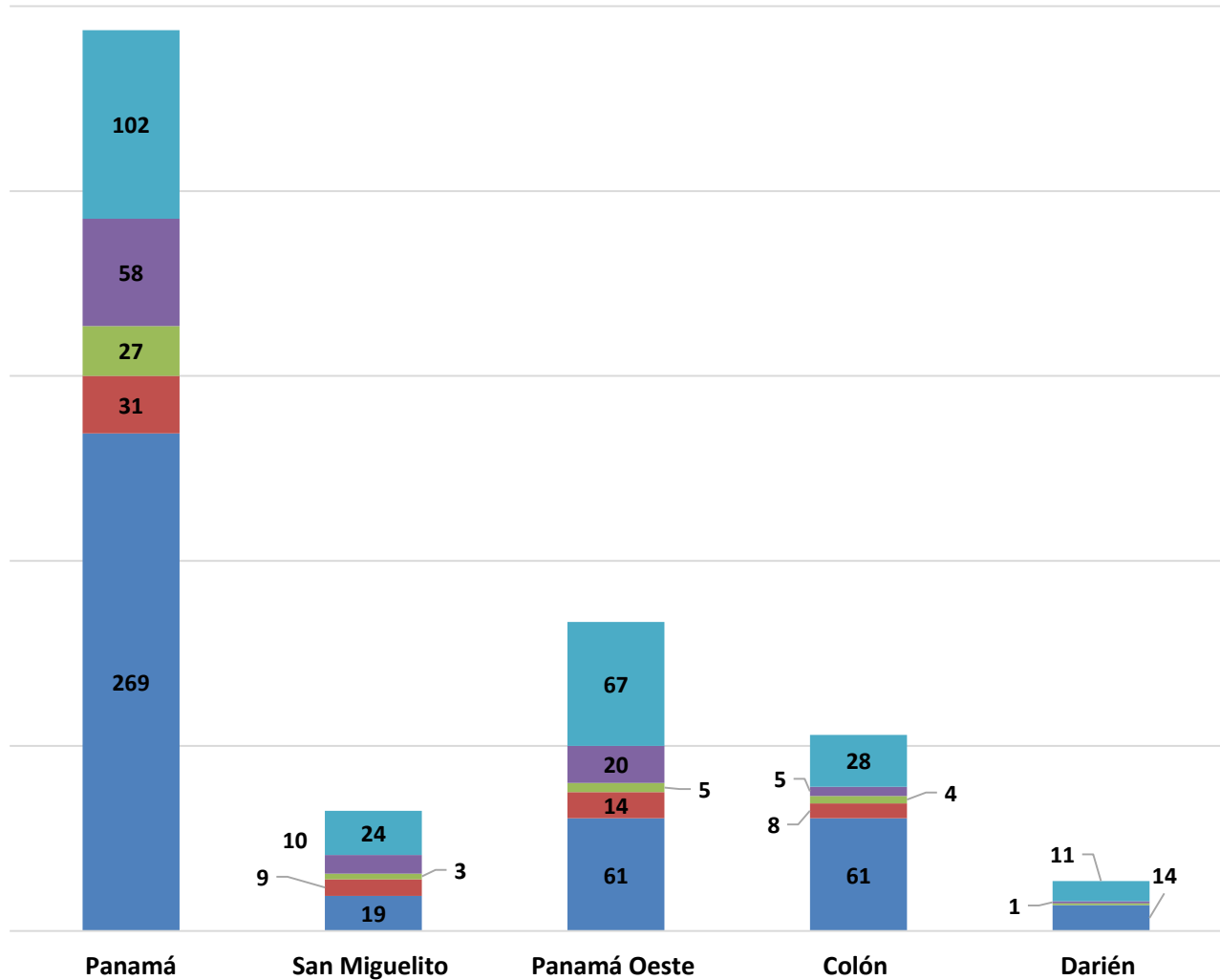
**Gráfica 19. DISTRIBUCIÓN PORCENTUAL DE PROCEDIMIENTOS ALTERNOS DE SOLUCIÓN DE CONFLICTO PENAL APLICADOS EN EL SISTEMA PENAL ACUSATORIO EN EL PRIMER DISTRITO JUDICIAL DE PANAMÁ, SEGÚN TIPO: DEL 1 AL 31 DE DICIEMBRE DE 2023.**



Fuente: Centro de Estadísticas, Ministerio Público de Panamá, Sistema de Audiencia Interno.

**Gráfica 20. NÚMERO DE PROCEDIMIENTOS ALTERNOS DE SOLUCIÓN DE CONFLICTO PENAL APLICADOS EN EL SISTEMA PENAL ACUSATORIO EN EL PRIMER DISTRITO JUDICIAL DE PANAMÁ, POR CIRCUITO JUDICIAL, SEGÚN TIPO: DEL 1 AL 31 DE DICIEMBRE DE 2023.**

- Acuerdo de Pena (1)
- Criterio de Oportunidad
- Desistimiento
- Mediación (2)
- Suspensión del Proceso Sujeto a Condiciones (3)
- Conciliación







MINISTERIO PÚBLICO  
PROCURADURÍA GENERAL DE LA NACIÓN

**Cuadro 16. NÚMERO DE CAUSAS ARCHIVADAS PROVISIONALMENTE EN EL SISTEMA PENAL ACUSATORIO EN EL PRIMER DISTRITO JUDICIAL DE PANAMÁ, POR CIRCUITO JUDICIAL, SEGÚN DELITOS GENÉRICOS: DEL 1 AL 31 DE DICIEMBRE DE 2023 (P)**

Delitos Genéricos	Total...		Circuito Judicial				
	Número	Porcentaje	Panamá	San Miguelito	Panamá Oeste	Colón	Darién
<b>TOTAL...</b>	<b>4290</b>	<b>100%</b>	<b>2660</b>	<b>327</b>	<b>938</b>	<b>340</b>	<b>25</b>
Título I - Delitos contra la Vida y la Integridad Personal	371	9%	207	42	75	35	12
Título II - Delitos contra la Libertad	65	2%	38	2	20	4	1
Título III - Delitos contra la Libertad e Integridad Sexual	171	4%	91	22	37	16	5
Título IV - Delitos contra el Honor de la Persona Natural	18	0%	14	-	1	3	-
Título V - Delitos contra el Orden Jurídico Familiar y el Estado Civil	909	21%	394	45	363	107	-
Título VI - Delitos contra el Patrimonio Económico	1140	27%	722	86	270	59	3
Título VII - Delitos contra el Orden Económico	148	3%	123	1	19	5	-
Título VIII - Delitos contra la Seguridad Jurídica de los Medios Electrónicos	50	1%	-	-	46	4	-
Título IX - Delitos contra la Seguridad Colectiva	1179	27%	892	117	67	99	4
Título X - Delitos contra la Administración Pública	50	1%	42	-	5	3	-
Título XI - Delitos contra la Fe Pública	141	3%	103	9	25	4	-
Título XII - Delitos contra la Administración de Justicia	37	1%	24	3	9	1	-
Título XIII - Delitos contra el Ambiente y el Ordenamiento Territorial	5	0%	4	-	1	-	-
Título XIV - Delitos contra la Personalidad Jurídica del Estado	0	0%	-	-	-	-	-
Título XV - Delitos contra la Humanidad	6	0%	6	-	-	-	-

(P) Cifras preliminares.

Fuente: Centro de Estadísticas, Ministerio Público de Panamá, Sistema de Audiencia Interno.



MINISTERIO PÚBLICO  
PROCURADURÍA GENERAL DE LA NACIÓN

**Cuadro 17. NÚMERO DE SENTENCIAS EN EL SISTEMA PENAL ACUSATORIO EN EL PRIMER DISTRITO JUDICIAL DE PANAMÁ,  
POR CIRCUITO, SEGÚN DELITOS GENÉRICOS: DEL 1 AL 31 DE DICIEMBRE DE 2023 (P)**

Delitos Genéricos	Total...		Circuito Judicial				
	Número	Porcentaje	Panamá	San Miguelito	Panamá Oeste	Colón	Darién
<b>TOTAL...</b>	<b>438</b>	<b>100%</b>	<b>268</b>	<b>24</b>	<b>72</b>	<b>57</b>	<b>17</b>
Título I - Delitos contra la Vida y la Integridad Personal	47	11%	18	4	11	14	-
Título II - Delitos contra la Libertad	8	2%	7	1	-	-	-
Título III - Delitos contra la Libertad e Integridad Sexual	62	14%	17	4	17	14	10
Título IV - Delitos contra el Honor de la Persona Natural	0	0%	-	-	-	-	-
Título V - Delitos contra el Orden Jurídico Familiar y el Estado Civil	39	9%	19	8	9	1	2
Título VI - Delitos contra el Patrimonio Económico	87	20%	55	3	19	8	2
Título VII - Delitos contra el Orden Económico	12	3%	10	1	1	-	-
Título VIII - Delitos contra la Seguridad Jurídica de los Medios Electrónicos	0	0%	0	-	-	-	-
Título IX - Delitos contra la Seguridad Colectiva	150	34%	121	3	7	17	2
Título X - Delitos contra la Administración Pública	1	0%	-	-	1	-	-
Título XI - Delitos contra la Fe Pública	19	4%	15	-	2	2	-
Título XII - Delitos contra la Administración de Justicia	6	1%	1	-	3	1	1
Título XIII - Delitos contra el Ambiente y el Ordenamiento Territorial	3	1%	2	-	1	-	-
Título XIV - Delitos contra la Personalidad Jurídica del Estado	0	0%	-	-	-	-	-
Título XV - Delitos contra la Humanidad	4	1%	3	-	1	-	-

(P) Cifras preliminares.

Fuente: Centro de Estadísticas, Ministerio Público de Panamá, Sistema de Audiencia Interno.



MINISTERIO PÚBLICO  
PROCURADURÍA GENERAL DE LA NACIÓN

**Cuadro 18. NÚMERO DE PROCEDIMIENTOS ALTERNOS DE SOLUCIÓN DE CONFLICTO PENAL APLICADOS EN EL SISTEMA PENAL ACUSATORIO EN EL PRIMER DISTRITO JUDICIAL DE PANAMÁ, POR CIRCUITO JUDICIAL, SEGÚN DELITOS GENÉRICOS: DEL 1 AL 31 DE DICIEMBRE DE 2023 (P)**

Delitos Genéricos	TOTAL...		Circuito Judicial				
	Cantidad	Porcentaje	Panamá	San Miguelito	Panamá Oeste	Colón	Darién
<b>TOTAL...</b>	<b>858</b>	<b>100%</b>	<b>487</b>	<b>65</b>	<b>173</b>	<b>106</b>	<b>27</b>
Título I - Delitos contra la Vida y la Integridad Personal	127	15%	59	17	26	23	2
Título II - Delitos contra la Libertad	11	1%	8	2	1	-	-
Título III - Delitos contra la Libertad e Integridad Sexual	65	8%	17	2	20	19	7
Título IV - Delitos contra el Honor de la Persona Natural	0	0%	-	-	-	-	-
Título V - Delitos contra el Orden Jurídico Familiar y el Estado Civil	200	23%	80	29	63	16	12
Título VI - Delitos contra el Patrimonio Económico	191	22%	118	11	40	20	2
Título VII - Delitos contra el Orden Económico	25	3%	16	-	7	2	-
Título VIII - Delitos contra la Seguridad Jurídica de los Medios Electrónicos	0	0%	-	-	-	-	-
Título IX - Delitos contra la Seguridad Colectiva	184	21%	152	3	5	21	3
Título X - Delitos contra la Administración Pública	2	0%	2	-	-	-	-
Título XI - Delitos contra la Fe Pública	25	3%	18	-	5	2	-
Título XII - Delitos contra la Administración de Justicia	12	1%	5	1	4	1	1
Título XIII - Delitos contra el Ambiente y el Ordenamiento Territorial	9	1%	6	-	1	2	-
Título XIV - Delitos contra la Personalidad Jurídica del Estado	1	0%	-	-	1	-	-
Título XV - Delitos contra la Humanidad	6	1%	6	-	-	-	-

(P) Cifras preliminares.

Fuente: Centro de Estadísticas, Ministerio Público de Panamá, Sistema de Audiencia Interno.