



**MINISTERIO PÚBLICO
FISCALÍA SUPERIOR ESPECIALIZADA ANTICORRUPCIÓN
CUADRO 1. MOVIMIENTOS DE EXPEDIENTES Y CARPETAS
DEL 1 DE ENERO AL 31 DE DICIEMBRE DE 2023 (p)**

MOVIMIENTO DE EXPEDIENTES Y CARPETAS	TOTAL
ENTRADAS TOTALES	1772
ENTRADAS PRIMER INGRESO**	1762
PENALES ADJUDICADOS POR EL JUZGADO	0
ENTRADAS PRORROGA	1
ENTRADAS REAPERTURA	2
ENTRADAS REINGRESO	7
SALIDAS	1487

(P): Se refiere a cifras Preliminares.

**Nota: Son entradas que corresponde al Sistema Penal Acusatorio.

Fuente: Ministerio Público, Fiscalía Superior Especializada Anticorrupción.

Gráfica 1. MOVIMIENTOS DE EXPEDIENTES Y CARPETAS EN LA FISCALÍA SUPERIOR ESPECIALIZADA ANTICORRUPCIÓN: DEL 1 DE ENERO AL 31 DE DICIEMBRE DE 2023 (p)



Fuente: Ministerio Público, Fiscalía Superior Especializada Anticorrupción

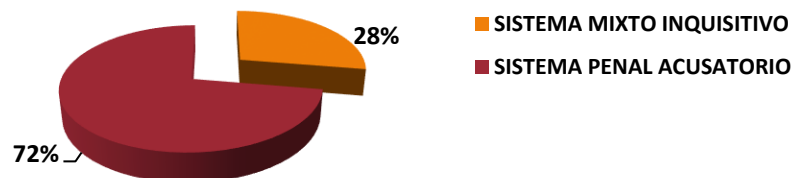
**MINISTERIO PÚBLICO
FISCALÍA SUPERIOR ESPECIALIZADA ANTICORRUPCIÓN
CUADRO 2. CANTIDAD DE AUDIENCIAS REALIZADAS, SEGÚN SISTEMA
DEL 1 DE ENERO AL 31 DE DICIEMBRE DE 2023 (p)**

TIPO DE SISTEMA	TOTAL	%
TOTAL	1971	100.0%
SISTEMA MIXTO INQUISITIVO	544	28%
SISTEMA PENAL ACUSATORIO	1427	72%

(P): Se refiere a cifras Preliminares.

Fuente: Ministerio Público, Fiscalía Superior Especializada Anticorrupción .

Gráfica 2. PORCENTAJE DE AUDIENCIA REALIZADAS POR LA FISCALÍA SUPERIOR ESPECIALIZADA ANTICORRUPCIÓN SEGÚN SISTEMA: DEL 1 DE ENERO AL 31 DE DICIEMBRE DE 2023 (p)



Fuente: Ministerio Público, Fiscalía Superior Especializada Anticorrupción.



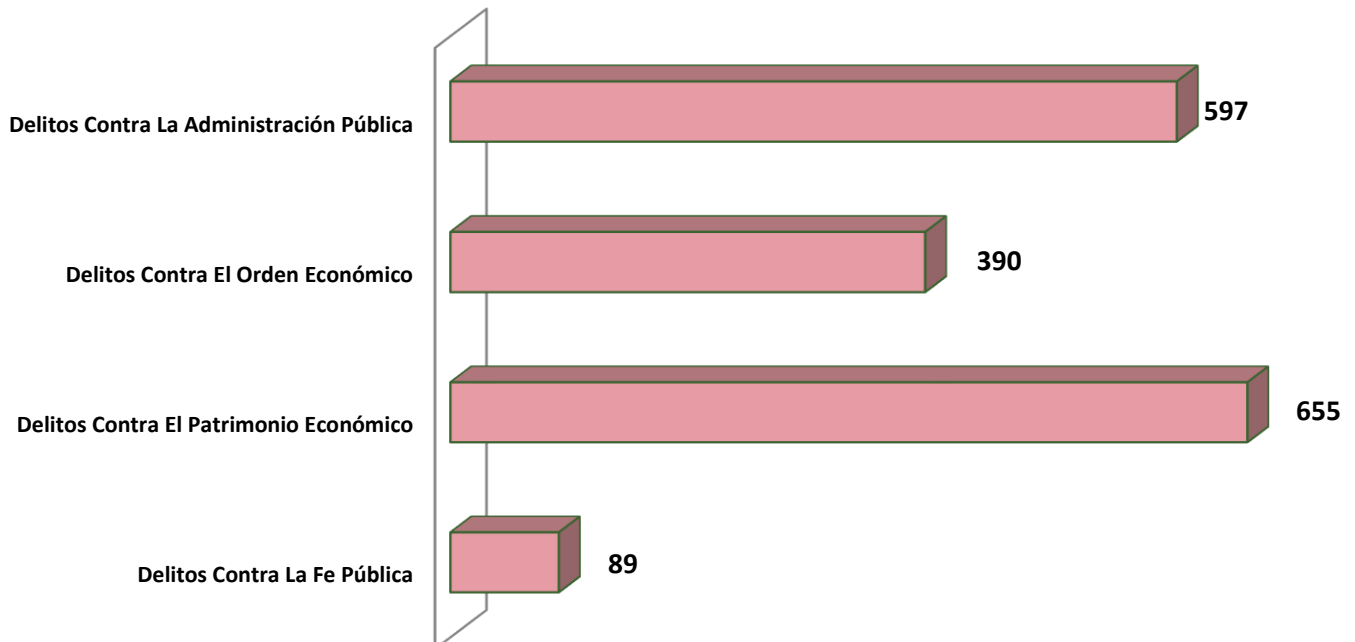
**MINISTERIO PÚBLICO
FISCALÍA SUPERIOR ESPECIALIZADA ANTICORRUPCIÓN
CUADRO 3. ENTRADAS DE PRIMER INGRESO SEGÚN DELITO GENÉRICO
DEL 1 DE ENERO AL 31 DE DICIEMBRE DE 2023 (p)**

TIPOS DE DELITO GENÉRICO	NÚMERO	%
Total	1762	100%
Delitos Contra La Libertad	3	0.2%
Delitos Contra La Vida y La Integridad Personal	13	0.7%
Delitos Contra La Fe Pública	89	5.1%
Delitos Contra El Patrimonio Económico	655	37.2%
Delitos Contra El Orden Económico	390	22.1%
Delitos Contra La Administración Pública	597	33.9%
Otros Delitos	15	0.9%

(P): Se refiere a cifras Preliminares.

Fuente: Ministerio Público, Fiscalía Superior Especializada Anticorrupción.

**Gráfica 3. NÚMERO DE ENTRADAS DE PRIMER INGRESO EN LA FISCALÍA SUPERIOR
ESPECIALIZADA ANTICORRUPCIÓN SEGÚN DELITOS GENÉRICO: DEL 1 DE ENERO AL 31 DE DICIEMBRE DE 2023 (p)**



Fuente: Ministerio Público, Fiscalía Superior Especializada Anticorrupción.



**MINISTERIO PÚBLICO
FISCALÍA SUPERIOR ESPECIALIZADA ANTICORRUPCIÓN
CUADRO 4. SENTENCIAS SEGÚN FALLO
DEL 1 DE ENERO AL 31 DE DICIEMBRE DE 2023 (p)**

TIPO DE SENTENCIAS	TOTAL	%
TOTAL	232	100.0%
CONDENATORIA	209	90.09%
ABSOLUTORIA	11	4.74%
MIXTA	12	5.17%

(P): Se refiere a cifras Preliminares.

Fuente: Ministerio Público, Fiscalía Superior Especializada Anticorrupción.

Gráfica 4. SENTENCIAS DE LA FISCALÍA SUPERIOR ESPECIALIZADA ANTICORRUPCIÓN SEGÚN FALLO: DEL 1 DE ENERO AL 31 DE DICIEMBRE DE 2023 (p)



Fuente: Ministerio Público, Fiscalía Superior Especializada Anticorrupción

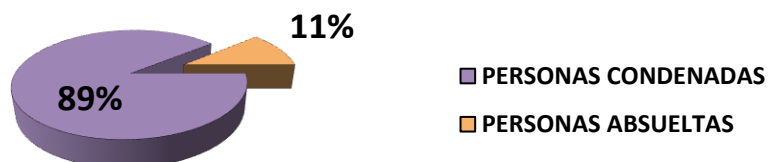
**MINISTERIO PÚBLICO
FISCALÍA SUPERIOR ESPECIALIZADA ANTICORRUPCIÓN
CUADRO 5. SENTENCIAS POR PERSONAS SEGÚN FALLO
DEL 1 DE ENERO AL 31 DE DICIEMBRE DE 2023 (p)**

PERSONAS SEGÚN FALLO	NÚMERO	%
TOTAL	367	100%
PERSONAS CONDENADAS	326	89%
PERSONAS ABSUELTAS	41	11%

(P): Se refiere a cifras Preliminares.

Fuente: Ministerio Público, Fiscalía Superior Especializada Anticorrupción.

Gráfica 5. SENTENCIA POR PERSONAS EN LA FISCALÍA SUPERIOR ESPECIALIZADA ANTICORRUPCIÓN SEGÚN FALLO: DEL 1 DE ENERO AL 31 DE DICIEMBRE DE 2023 (p)



Fuente: Ministerio Público, Fiscalía Superior Especializada Anticorrupción.