



**MINISTERIO PÚBLICO
PROCURADURÍA GENERAL DE LA NACIÓN
OFICINA DEL CONSEJO DISCIPLINARIO**

**Cuadro 1. MOVIMIENTOS DE EXPEDIENTES: DEL 1 DE ENERO
AL 31 DE DICIEMBRE DE 2023.**

Movimientos de Expedientes	Total	Porcentaje
Pendiente al 31 de Diciembre 2022 (a)	33	..
Ingreso	217	..
Egreso	190	76%
En Trámite (1)	60	24%

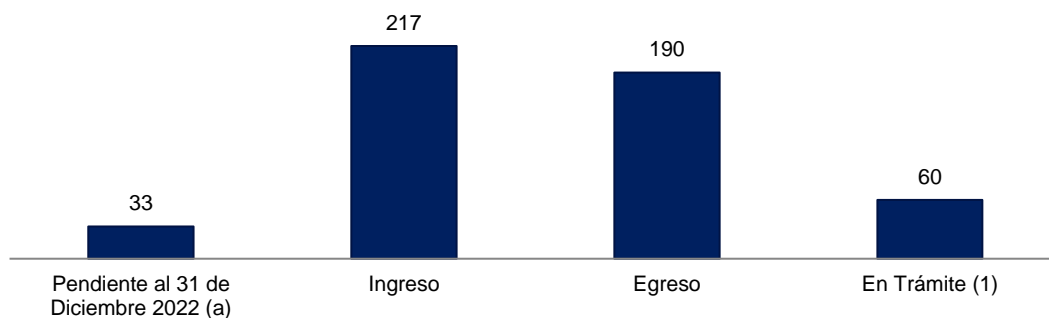
(a) Son expedientes que quedaron en proceso de investigación al 31 de diciembre del 2022.

(1) Son expedientes que se encuentran en proceso de investigación según los términos.

.. Dato no aplica al grupo.

Fuente: Ministerio Público, Oficina del Consejo Disciplinario.

**Gráfica 1. MOVIMIENTOS DE EXPEDIENTES:
DEL 1 DE ENERO AL 31 DE DICIEMBRE DE 2023.**



Fuente: Ministerio Público, Oficina del Consejo Disciplinario.



**MINISTERIO PÚBLICO
PROCURADURÍA GENERAL DE LA NACIÓN
OFICINA DEL CONSEJO DISCIPLINARIO**

Cuadro 2. TIPOS DE SALIDAS: DEL 1 DE ENERO AL 31 DE DICIEMBRE DE 2023.

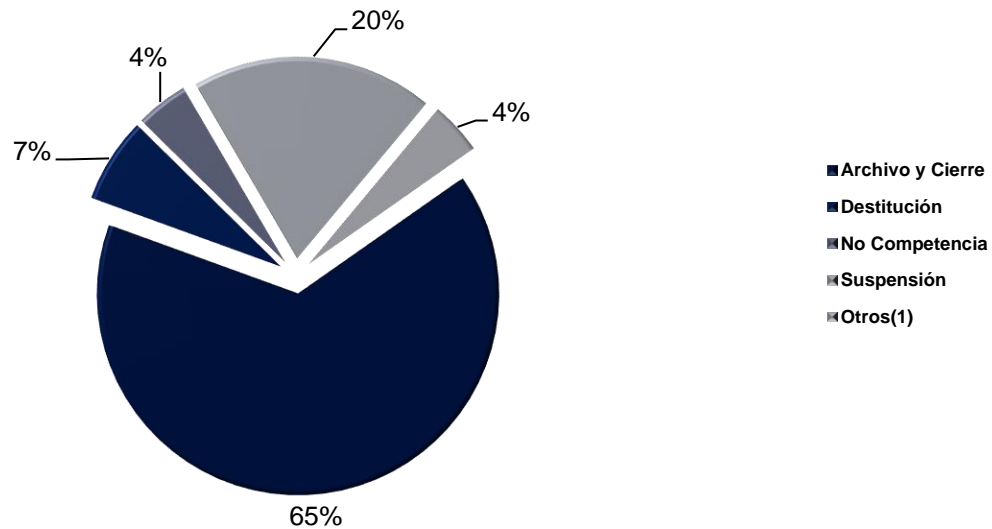
Tipos de Salidas	Número	Porcentaje
TOTAL	190	100%
Archivo y Cierre	124	65%
Destitución	13	7%
No Competencia	8	4%
Suspensión	37	19%
Otros(1)	8	4%

Nota: la información mostrada en el cuadro 2, son por expedientes.

(1) Se refiere a expedientes que se enviaron a la autoridad nominadora para resolver un incidente; ya sea para acumulación, prescripción o nulidad del proceso, etc.

Fuente: Ministerio Público, Oficina del Consejo Disciplinario.

Gráfica 2. DISTRIBUCIÓN PORCENTUAL DE LAS SALIDAS DE LOS EXPEDIENTES QUE MANTIENE EL CONSEJO DISCIPLINARIO SEGÚN TIPO: DEL 1 DE ENERO AL 31 DE DICIEMBRE DE 2023.



Fuente: Ministerio Público, Oficina del Consejo Disciplinario.



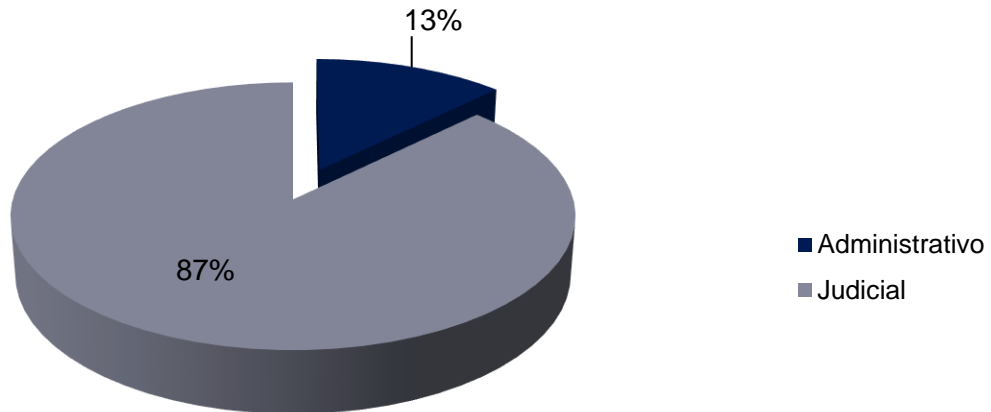
**MINISTERIO PÚBLICO
PROCURADURÍA GENERAL DE LA NACIÓN
OFICINA DEL CONSEJO DISCIPLINARIO**
**Cuadro 3. TIPOS DE COLABORADORES INVESTIGADOS:
DEL 1 DE ENERO AL 31 DE DICIEMBRE DE 2023.**

Tipos de Colaboradores	Total	Porcentaje
Total...	174	100%
Administrativo	22	13%
Judicial	152	87%

Nota: El número de entradas no es igual a la cantidad de personas vinculadas; ya que en un mismo caso se pueden investigar a varios colaboradores.

Fuente: Ministerio Público, Oficina del Consejo Disciplinario.

**Gráfica 3. DISTRIBUCIÓN PORCENTUAL DE LOS COLABORADORES INVESTIGADOS POR
EL CONSEJO DISCIPLINARIO SEGÚN TIPO:
DEL 1 DE ENERO AL 31 DE DICIEMBRE DE 2023.**



Fuente: Ministerio Público, Oficina del Consejo Disciplinario.



**MINISTERIO PÚBLICO
 PROCURADURÍA GENERAL DE LA NACIÓN
 OFICINA DEL CONSEJO DISCIPLINARIO**

Cuadro 4. MOVIMIENTOS DE EXPEDIENTES: DEL 1 DE ENERO AL 31 DE DICIEMBRE DE 2023.

Cargos de los Colaboradores	Total	Género	
		Femenino	Masculino
Total....	242	156	86
Almacenista	2	1	1
Arquitecto	1	-	1
Asistente Administrativa	1	1	-
Asistente Operativo	32	23	9
Auditor	1	-	1
Citadora	1	1	-
Conductor	14	-	14
Coordinador	3	2	1
Directora	1	1	-
Fiscal Adjunto	90	67	23
Fiscal de Circuito	61	40	21
Fiscal Superior	14	7	7
Ingeniero Civil	1	1	-
Ingeniero Electromecánico	1	-	1
Inspector de Seguridad	1	-	1
Oficial Mayor	1	1	-
Personero	12	7	5
Psicóloga	1	1	-
Receptor	2	2	-
Secretario Judicial	1	-	1
Trabajador Manual	1	1	-

Nota: La información mostrada es por colaborador.

(-) Cantidad en cero.

Fuente: Ministerio Público, Oficina del Consejo Disciplinario.



**MINISTERIO PÚBLICO
PROCURADURÍA GENERAL DE LA NACIÓN
OFICINA DEL CONSEJO DISCIPLINARIO**

Cuadro 5. NÚMERO DE COLABORADORES INVESTIGADOS, POR GÉNERO, SEGÚN RANGO DE EDAD: DEL 1 DE ENERO AL 31 DE DICIEMBRE DE 2023.

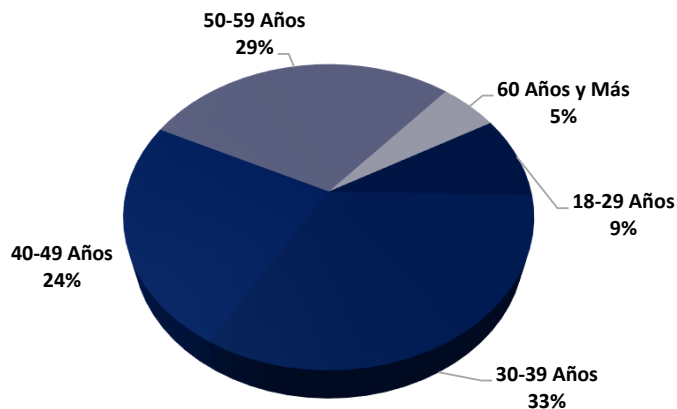
Rango de Edad de los Colaboradores	Total	Género	
		Femenino	Masculino
Total....	242	156	86
18-29 Años	21	16	5
30-39 Años	80	54	26
40-49 Años	58	40	18
50-59 Años	70	40	30
60 Años y Más	13	6	7

Nota: La información mostrada es por colaborador.

(-) Cantidad en cero.

Fuente: Ministerio Público, Oficina del Consejo Disciplinario.

Gráfica 4. DISTRIBUCIÓN PORCENTUAL DE LOS COLABORADORES INVESTIGADOS, SEGÚN RANGO DE EDAD: DEL 1 DE ENERO AL 31 DE DICIEMBRE DE 2023.



Fuente: Ministerio Público, Oficina del Consejo Disciplinario.



**MINISTERIO PÚBLICO
PROCURADURÍA GENERAL DE LA NACIÓN
OFICINA DEL CONSEJO DISCIPLINARIO**

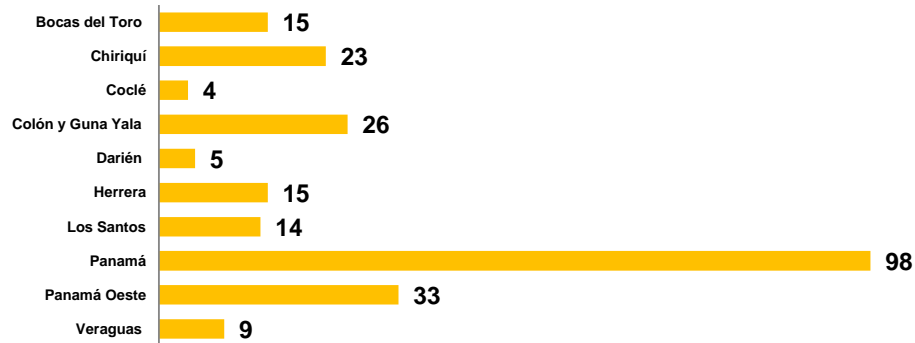
Cuadro 6. NÚMERO DE COLABORADORES INVESTIGADOS, SEGÚN PROVINCIA: DEL 1 DE ENERO AL 31 DE DICIEMBRE DE 2023.

Provincia	Total	Porcentaje
Total....	242	100%
Bocas del Toro	15	6%
Chiriquí	23	10%
Coclé	4	2%
Colón y Guna Yala	26	11%
Darién	5	2%
Herrera	15	6%
Los Santos	14	6%
Panamá	98	40%
Panamá Oeste	33	14%
Veraguas	9	4%

Nota: La información mostrada es por colaborador.

Fuente: Ministerio Público, Oficina del Consejo Disciplinario.

**Gráfica 5. NÚMERO DE COLABORADORES INVESTIGADOS SEGÚN PROVINCIA:
DEL 1 DE ENERO AL 31 DE DICIEMBRE DE 2023.**



Fuente: Ministerio Público, Oficina del Consejo Disciplinario.



**MINISTERIO PÚBLICO
PROCURADURÍA GENERAL DE LA NACIÓN
OFICINA DEL CONSEJO DISCIPLINARIO**

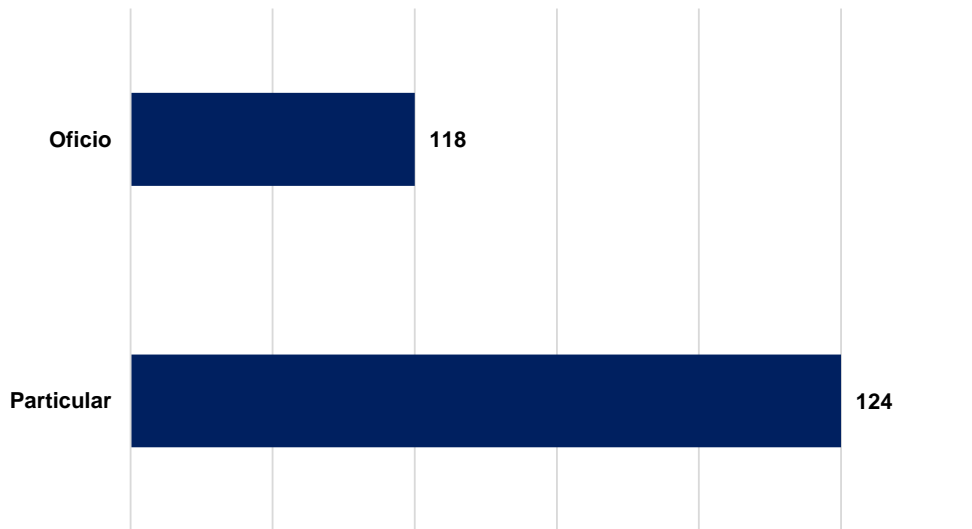
**Cuadro 7. NÚMERO DE COLABORADORES INVESTIGADOS, SEGÚN TIPO DE DENUNCIA:
DEL 1 DE ENERO AL 31 DE DICIEMBRE DE 2023.**

Tipo de Denuncia	Total	Porcentaje
Total....	242	100%
Oficio	118	49%
Particular	124	51%

Nota: La información mostrada es por colaborador.

Fuente: Ministerio Público, Oficina del Consejo Disciplinario.

**Gráfica 6. NÚMERO DE COLABORADORES INVESTIGADOS, POR TIPO
DENUNCIA: DEL 1 DE ENERO AL 31 DE DICIEMBRE DE 2023.**



Fuente: Ministerio Público, Oficina del Consejo Disciplinario.



**MINISTERIO PÚBLICO
 PROCURADURÍA GENERAL DE LA NACIÓN
 OFICINA DEL CONSEJO DISCIPLINARIO**

Cuadro 8. NÚMERO DE COLABORADORES INVESTIGADOS, POR RANGO DE TIEMPO EN EL PUESTO DONDE REALIZA LA FALTA, SEGÚN RANGO DE TIEMPO DE LABOR EN LA INSTITUCIÓN: DEL 1 DE ENERO AL 31 DE DICIEMBRE DE 2023.

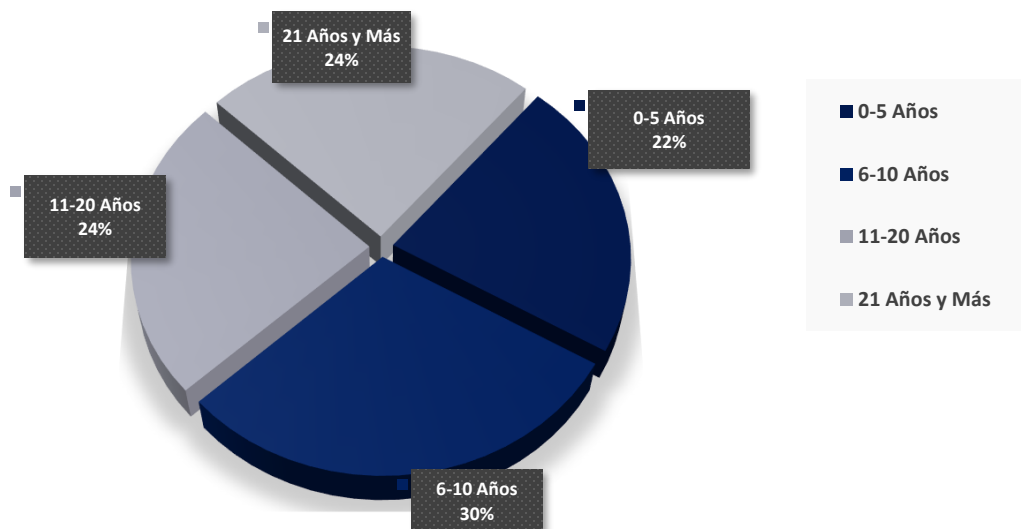
Rango de Tiempo en la Institución	Total	Rango de Tiempo en el Puesto donde Realiza la Falta			
		0-5 Años	6-10 Años	11-20 Años	21 Años y Más
Total....	242	180	52	9	1
0-5 Años	54	45	7	2	-
6-10 Años	72	52	18	2	-
11-20 Años	58	41	13	4	-
21 Años y Más	58	42	14	1	1

Nota: La información mostrada es por colaborador.

(-) Cantidad en cero.

Fuente: Ministerio Público, Oficina del Consejo Disciplinario.

Gráfica 7. DISTRIBUCIÓN PORCENTUAL DE LOS COLABORADORES INVESTIGADOS, SEGÚN RANGO DE TIEMPO DE LABOR EN LA INSTITUCIÓN, POR RANGO DE TIEMPO EN EL PUESTO DONDE REALIZA LA FALTA: DEL 1 DE ENERO AL 31 DE DICIEMBRE DE 2023



Fuente: Ministerio Público, Oficina del Consejo Disciplinario.



**MINISTERIO PÚBLICO
 PROCURADURÍA GENERAL DE LA NACIÓN
 OFICINA DEL CONSEJO DISCIPLINARIO**

Cuadro 9. NÚMERO DE COLABORADORES INVESTIGADOS, POR ÁREA DE TRABAJO, SEGÚN PROVINCIA: DEL 1 DE ENERO AL 31 DE DICIEMBRE DE 2023.

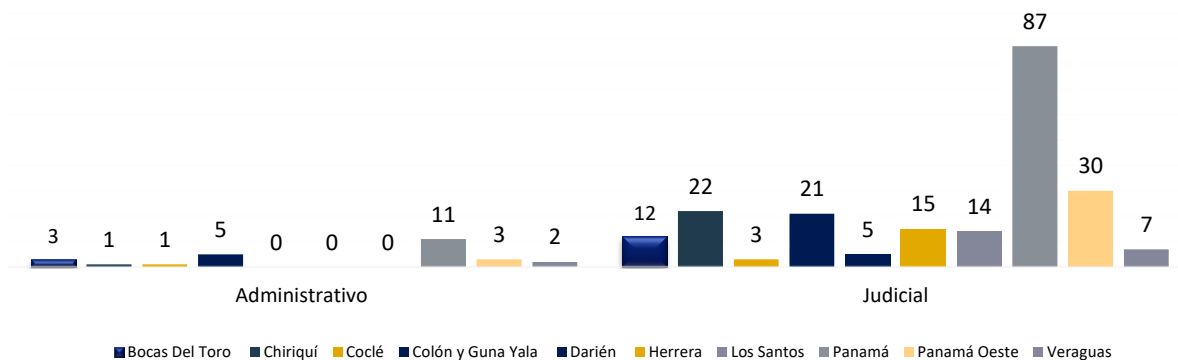
Provincia	Total	Tipo de Colaborador	
		Administrativo	Judicial
Total....	242	26	216
Bocas Del Toro	15	3	12
Chiriquí	23	1	22
Coclé	4	1	3
Colón y Guna Yala	26	5	21
Darién	5	-	5
Herrera	15	-	15
Los Santos	14	-	14
Panamá	98	11	87
Panamá Oeste	33	3	30
Veraguas	9	2	7

Nota: La información mostrada es por colaborador.

(-) Cantidad en cero.

Fuente: Ministerio Público, Oficina del Consejo Disciplinario.

Gráfica 8. NÚMERO DE COLABORADORES INVESTIGADOS, POR ÁREA DE TRABAJO, SEGÚN PROVINCIA: DEL 1 DE ENERO AL 31 DE DICIEMBRE DE 2023.



Fuente: Ministerio Público, Oficina del Consejo Disciplinario.



**MINISTERIO PÚBLICO
PROCURADURÍA GENERAL DE LA NACIÓN
OFICINA DEL CONSEJO DISCIPLINARIO**

**Cuadro 10. TIPOS DE SALIDAS DE LOS EXPEDIENTES POR COLABORADOR, POR
DECISIÓN DEL CASO, SEGÚN MIEMBRO SUSTANCIADOR QUE LO INVESTIGA:
DEL 1 DE ENERO AL 31 DE DICIEMBRE DE 2023**

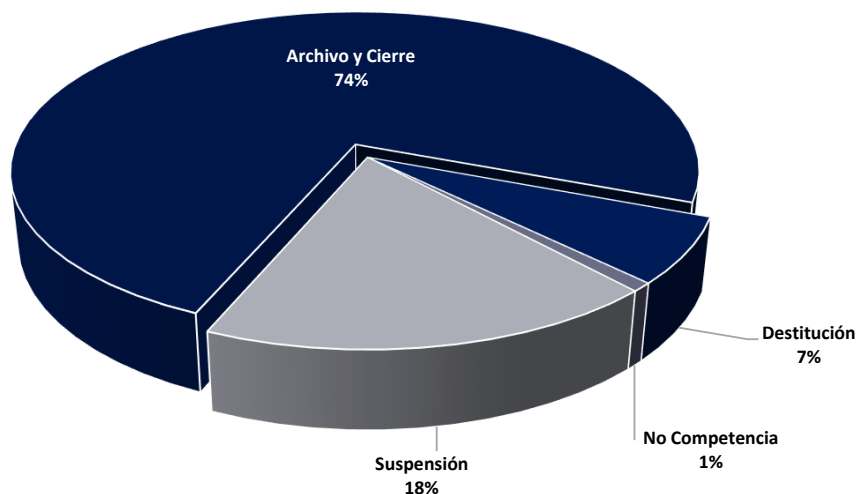
Miembro Sustanciador que lo Investiga	Total	Decisión del Caso			
		Archivo y Cierre	Destitución	No Competencia	Suspensión
Total....	230	171	15	2	42
GMA	39	26	4	-	9
HCC	50	42	2	-	6
JACC	46	38	4	2	2
NMG	54	36	2	-	16
PPS	41	29	3	-	9

Nota: La información mostrada es por colaborador.

(-) Cantidad en cero.

Fuente: Ministerio Público, Oficina del Consejo Disciplinario.

**Gráfica 9. DISTRIBUCIÓN PORCENTUAL DE LOS TIPOS DE SALIDAS DE LOS
EXPEDIENTES POR COLABORADOR, SEGÚN MIEMBRO SUSTANCIADOR
QUE LO INVESTIGA, POR DECISIÓN DEL CASO:
DEL 1 DE ENERO AL 31 DE DICIEMBRE DE 2023.**



Fuente: Ministerio Público, Oficina del Consejo Disciplinario.

FALTAS A LA ÉTICA

Movimiento de Expedientes



**MINISTERIO PÚBLICO
PROCURADURÍA GENERAL DE LA NACIÓN
OFICINA DEL CONSEJO DISCIPLINARIO**

**Cuadro 11. MOVIMIENTOS DE EXPEDIENTES POR FALTAS A LA ÉTICA:
DEL 1 DE ENERO AL 31 DE DICIEMBRE DE 2023.**

Movimientos de Expedientes	Total	Porcentaje
Pendiente al 31 de Diciembre 2022 (a)	7	..
Ingreso	20	..
Egreso	24	89%
En Trámite (1)	3	11%

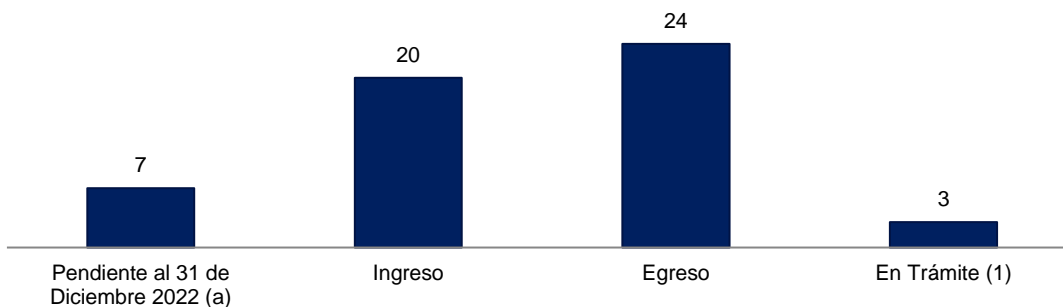
(a) Son expedientes que quedaron en proceso de investigación al 31 de diciembre del 2022.

(1) Son expedientes que se encuentran en proceso de investigación según los términos.

.. Dato no aplica al grupo.

Fuente: Ministerio Público, Oficina del Consejo Disciplinario.

**Gráfica 10. MOVIMIENTOS DE EXPEDIENTES POR FALTAS A LA ÉTICA:
DEL 1 DE ENERO AL 31 DE DICIEMBRE DE 2023.**



Fuente: Ministerio Público, Oficina del Consejo Disciplinario.



**MINISTERIO PÚBLICO
PROCURADURÍA GENERAL DE LA NACIÓN
OFICINA DEL CONSEJO DISCIPLINARIO**

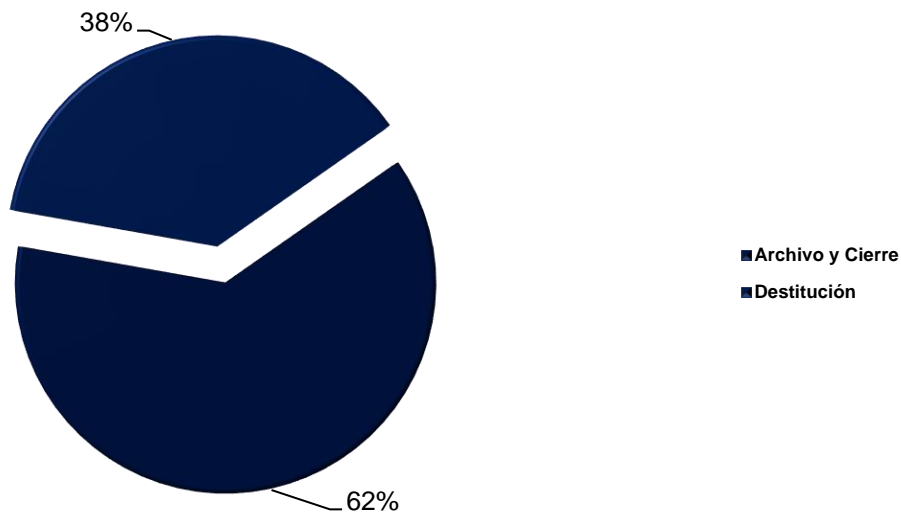
**Cuadro 12. TIPOS DE SALIDAS DE EXPEDIENTES POR FALTAS A LA ÉTICA:
DEL 1 DE ENERO AL 31 DE DICIEMBRE DE 2023.**

Tipos de Salidas	Número	Porcentaje
<u>TOTAL</u>	<u>24</u>	<u>100%</u>
Archivo y Cierre	15	63%
Destitución	9	38%

Nota: la información mostrada en el cuadro 12, son por expedientes.

Fuente: Ministerio Público, Oficina del Consejo Disciplinario.

**Gráfica 11. DISTRIBUCIÓN PORCENTUAL DE LAS SALIDAS DE LOS
EXPEDIENTES POR FALTAS A LA ÉTICA QUE MANTIENE EL CONSEJO
DISCIPLINARIO SEGÚN TIPO: DEL 1 DE ENERO AL 31 DE DICIEMBRE
DE 2023.**



Fuente: Ministerio Público, Oficina del Consejo Disciplinario.