



MINISTERIO PÚBLICO  
PROCURADURÍA GENERAL DE LA NACIÓN  
CUADRO N° 1. PERSONAS ATENDIDAS EN EL CENTRO DE INFORMACIÓN DE COLÓN, POR REPORTES DE  
DOCUMENTACIÓN EXTRAVIADA; SEGÚN GÉNERO:  
DEL 1 AL 30 DE NOVIEMBRE DEL 2023

DOCUMENTACIÓN EXTRAVIADA	TOTAL	FEMENINO	MASCULINO
<b>TOTAL...</b>	<b>111</b>	<b>48</b>	<b>63</b>
CÉDULA DE IDENTIDAD PERSONAL	22	8	14
DOCUMENTOS VARIOS	41	15	26
LICENCIA DE CONDUCIR	3	0	3
PASAPORTE EXTRANJERO	4	2	2
PASAPORTE PANAMEÑO	27	16	11
PLACA	14	7	7

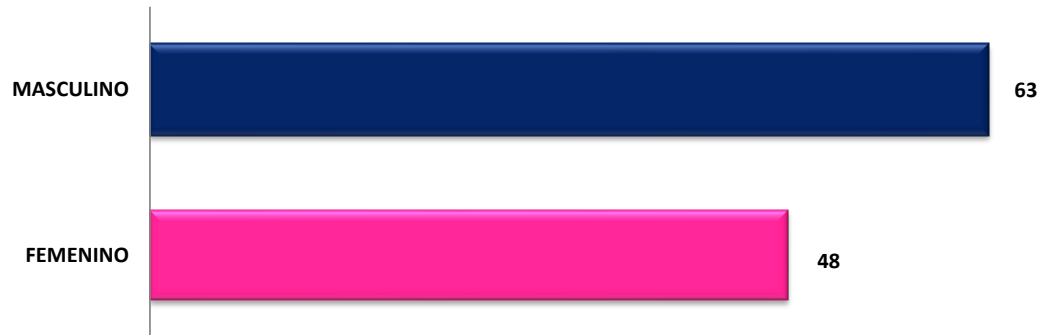
Fuente: Centro de Estadística, Atención Ciudadana.

**Análisis:**

Durante el mes de Noviembre 111 personas fueron atendidas por reportes de documentación extraviada, 48 del género femenino y 63 del género masculino; donde la mayor cantidad atendidos fue por DOCUMENTOS VARIOS con 41 personas que representa un 36.9 %.



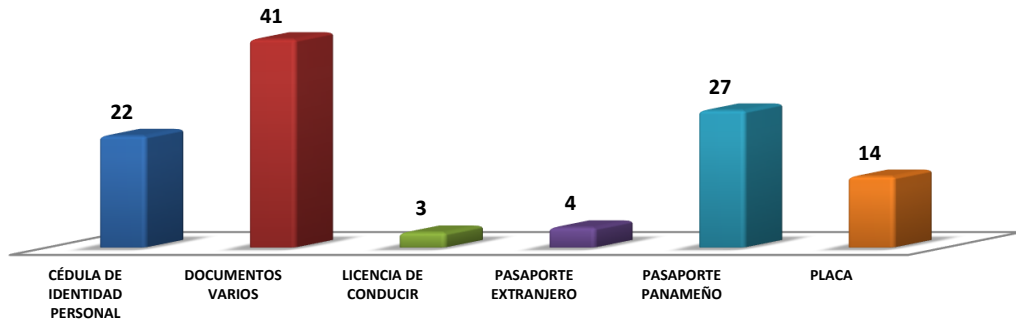
GRÁFICO N° 1. PERSONAS ATENDIDAS EN EL CENTRO DE INFORMACIÓN DE COLÓN, POR REPORTES DE  
DOCUMENTACIÓN EXTRAVIADA; SEGÚN GÉNERO:  
DEL 1 AL 30 DE NOVIEMBRE DEL 2023



Fuente: Centro de Estadística, Atención Ciudadana.



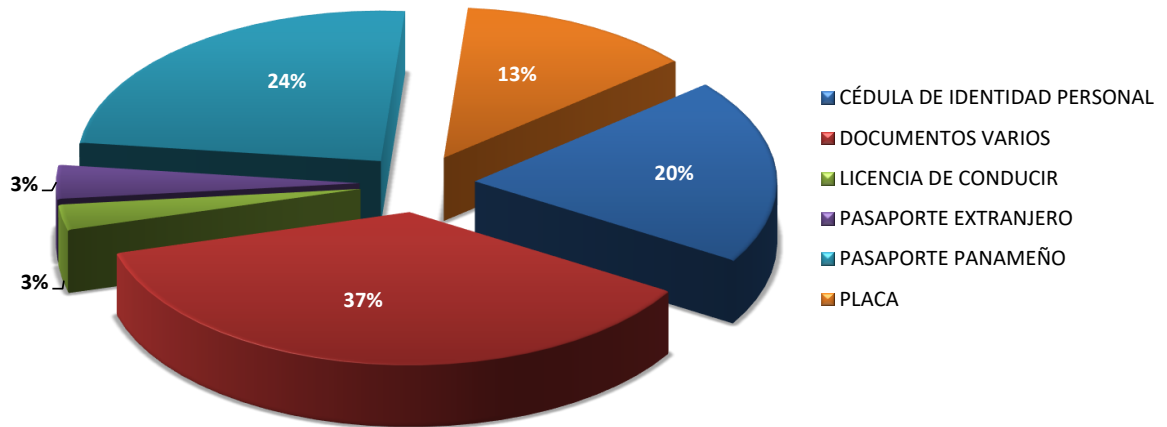
GRÁFICO N° 2. PERSONAS ATENDIDAS EN EL CENTRO DE INFORMACIÓN DE COLÓN,  
SEGÚN REPORTES DE DOCUMENTACIÓN EXTRAVIADA:  
DEL 1 AL 30 DE NOVIEMBRE DEL 2023



Fuente: Centro de Estadística, Atención Ciudadana.



GRÁFICO N° 3. PORCENTAJE DE LAS PERSONAS ATENDIDAS EN EL CENTRO DE INFORMACIÓN DE COLÓN;  
SEGÚN REPORTES DE DOCUMENTACIÓN EXTRAVIADA:  
DEL 1 AL 30 DE NOVIEMBRE DEL 2023



Fuente: Centro de Estadística, Atención Ciudadana.



MINISTERIO PÚBLICO  
PROCURADURÍA GENERAL DE LA NACIÓN  
CUADRO N° 2. PERSONAS ATENDIDAS EN EL CENTRO DE INFORMACIÓN DE CHIRIQUÍ, POR REPORTE  
DE DOCUMENTACIÓN EXTRAVIADA; SEGÚN GÉNERO:  
DEL 1 AL 30 DE NOVIEMBRE DEL 2023

DOCUMENTACIÓN EXTRAVIADA	TOTAL	FEMENINO	MASCULINO
<b>TOTAL...</b>	<b>158</b>	<b>48</b>	<b>110</b>
CÉDULA DE IDENTIDAD PERSONAL	42	7	35
DOCUMENTOS VARIOS	20	3	17
LICENCIA DE CONDUCIR	25	3	22
PASAPORTE EXTRANJERO	4	2	2
PASAPORTE PANAMEÑO	45	21	24
PLACA	22	12	10

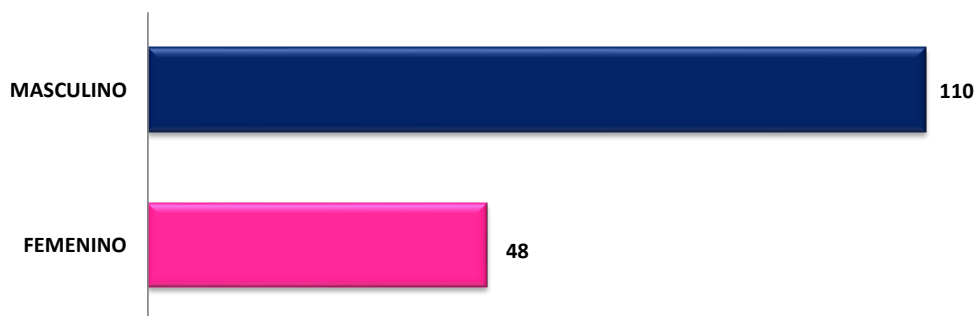
Fuente: Centro de Estadística, Atención Ciudadana.

**Análisis:**

En los reportes por documentación extraviada, durante el mes de Noviembre se atendieron 158 personas, 48 del género femenino y 110 del género masculino; donde la mayor cantidad de atenciones fue por PASAPORTE PANAMEÑO con 45 personas que representa un 28.5 %.



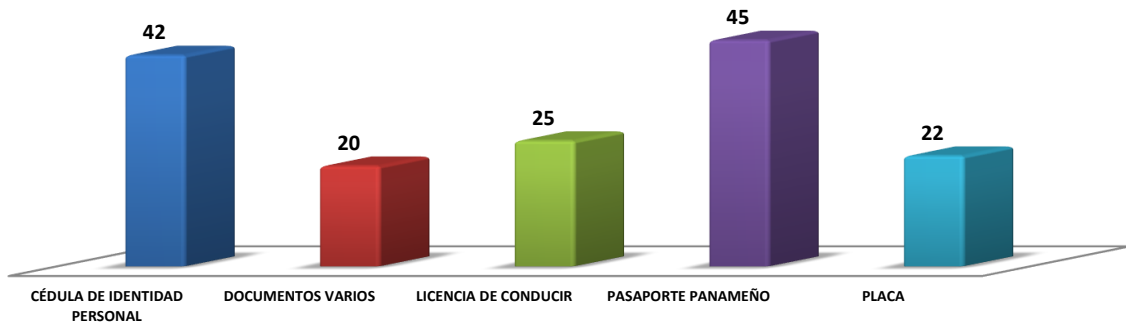
GRÁFICO N° 4. PERSONAS ATENDIDAS EN EL CENTRO DE INFORMACIÓN DE CHIRIQUÍ, POR REPORTE  
DE DOCUMENTACIÓN EXTRAVIADA; SEGÚN GÉNERO:  
DEL 1 AL 30 DE NOVIEMBRE DEL 2023



Fuente: Centro de Estadística, Atención Ciudadana.



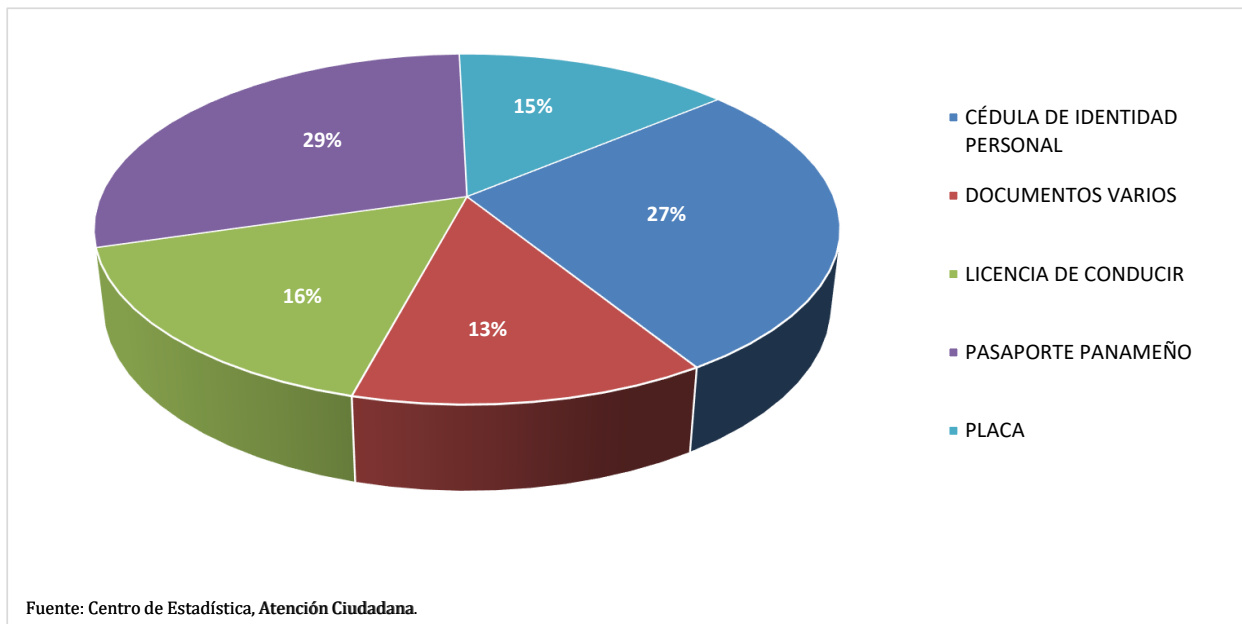
GRÁFICO N° 5. PERSONAS ATENDIDAS EN EL CENTRO DE INFORMACIÓN DE CHIRIQUÍ,  
SEGÚN REPORTES DE DOCUMENTACIÓN EXTRAVIADA:  
DEL 1 AL 30 DE NOVIEMBRE DEL 2023



Fuente: Centro de Estadística; Atención Ciudadana.



GRÁFICO N° 6. PORCENTAJE DE LAS PERSONAS ATENDIDAS EN EL CENTRO DE INFORMACIÓN DE CHIRIQUÍ;  
SEGÚN REPORTES DE DOCUMENTACIÓN EXTRAVIADA:  
DEL 1 AL 30 DE NOVIEMBRE DEL 2023



Fuente: Centro de Estadística, Atención Ciudadana.



MINISTERIO PÚBLICO  
PROCURADURÍA GENERAL DE LA NACIÓN

CUADRO N° 3. PERSONAS ATENDIDAS EN EL CENTRO DE INFORMACIÓN DE LOS SANTOS, POR REPORTE DE DOCUMENTACIÓN EXTRAVIADA; SEGÚN GÉNERO:  
DEL 1 AL 30 DE NOVIEMBRE DEL 2023

DOCUMENTACIÓN EXTRAVIADA	TOTAL	FEMENINO	MASCULINO
<b>TOTAL...</b>	<b>24</b>	<b>10</b>	<b>14</b>
CÉDULA DE IDENTIDAD PERSONAL	6	3	3
DOCUMENTOS VARIOS	14	5	9
LICENCIA DE CONDUCIR	1	1	0
PASAPORTE PANAMEÑO	1	1	0
PASAPORTE EXTRANJERO	1	0	1
PLACA	1	0	1

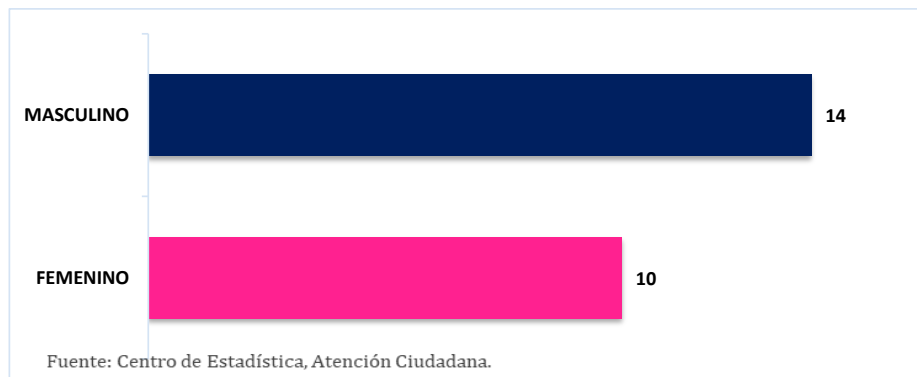
Fuente: Centro de Estadística, Atención Ciudadana.

**Análisis:**

En los reportes por documentación extraviada, durante el mes de Noviembre, se atendieron 24 personas, 10 del género femenino y 14 del género masculino; donde la mayor cantidad de atenciones fue por DOCUMENTOS VARIOS con 14 personas que representa un 58.3 %.



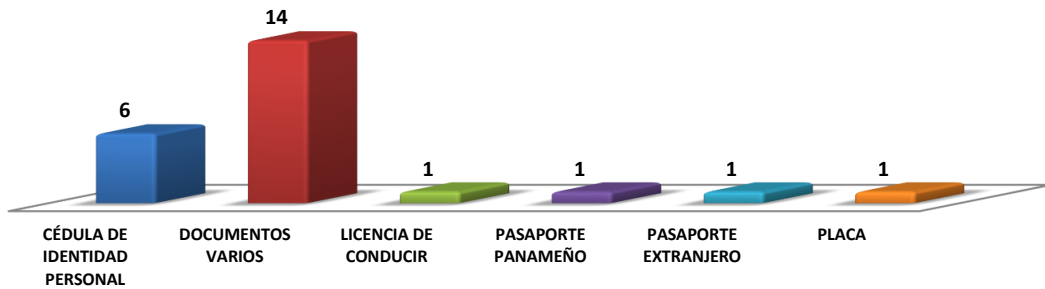
GRÁFICO N° 7. PERSONAS ATENDIDAS EN EL CENTRO DE INFORMACIÓN DE LOS SANTOS, POR REPORTE DE DOCUMENTACIÓN EXTRAVIADA; SEGÚN GÉNERO:  
DEL 1 AL 30 DE NOVIEMBRE DEL 2023



Fuente: Centro de Estadística, Atención Ciudadana.



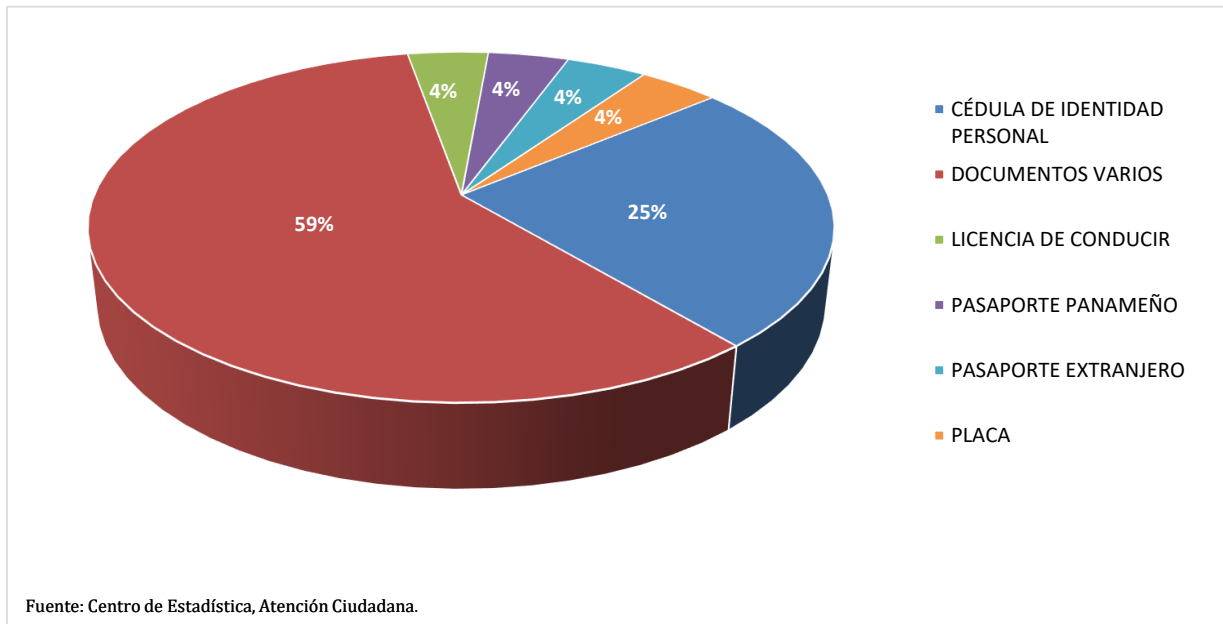
GRÁFICO N° 8. PERSONAS ATENDIDAS EN EL CENTRO DE INFORMACIÓN DE LOS SANTOS, SEGÚN REPORTES DE DOCUMENTACIÓN EXTRAVIADA: DEL 1 AL 30 DE NOVIEMBRE DEL 2023



Fuente: Centro de Estadística, Atención Ciudadana.



GRÁFICO N° 9. PORCENTAJE DE LAS PERSONAS ATENDIDAS EN EL CENTRO DE INFORMACIÓN DE LOS SANTOS; SEGÚN REPORTES DE DOCUMENTACIÓN EXTRAVIADA: DEL 1 AL 30 DE NOVIEMBRE DEL 2023



Fuente: Centro de Estadística, Atención Ciudadana.



MINISTERIO PÚBLICO  
PROCURADURÍA GENERAL DE LA NACIÓN

CUADRO N° 4. PERSONAS ATENDIDAS EN EL CENTRO DE INFORMACIÓN DE HERRERA, POR REPORTES DE DOCUMENTACIÓN EXTRAVIADA; SEGÚN GÉNERO: DEL 1 AL 30 DE NOVIEMBRE DEL 2023

DOCUMENTACIÓN EXTRAVIADA	TOTAL	FEMENINO	MASCULINO
<b>TOTAL...</b>	<b>53</b>	<b>15</b>	<b>38</b>
CÉDULA DE IDENTIDAD PERSONAL	15	3	12
DOCUMENTOS VARIOS	14	4	10
LICENCIA DE CONDUCIR	12	2	10
PASAPORTE PANAMEÑO	8	5	3
PLACA	4	1	3

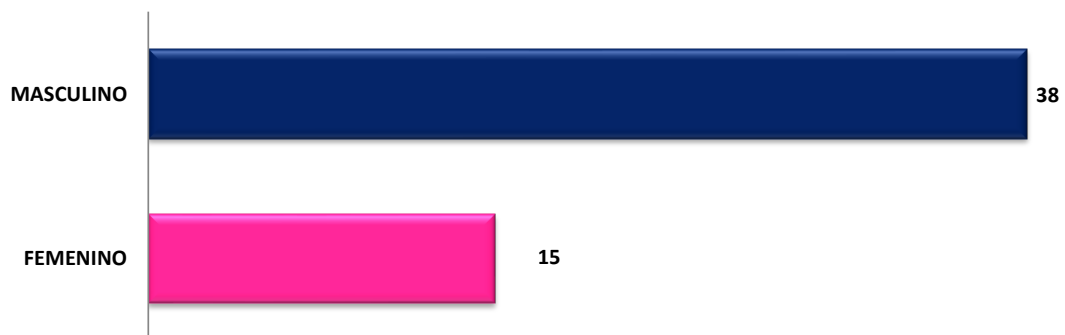
Fuente: Centro de Estadística, Atención Ciudadana.

**Análisis:**

En los reportes por documentación extraviada, durante el mes de Noviembre, se atendieron 53 personas, 15 del género femenino y 38 del género masculino; donde la mayor cantidad de atenciones fue por CÉDULA DE IDENTIDAD PERSONAL con 15 personas que representa un 28.3 %.



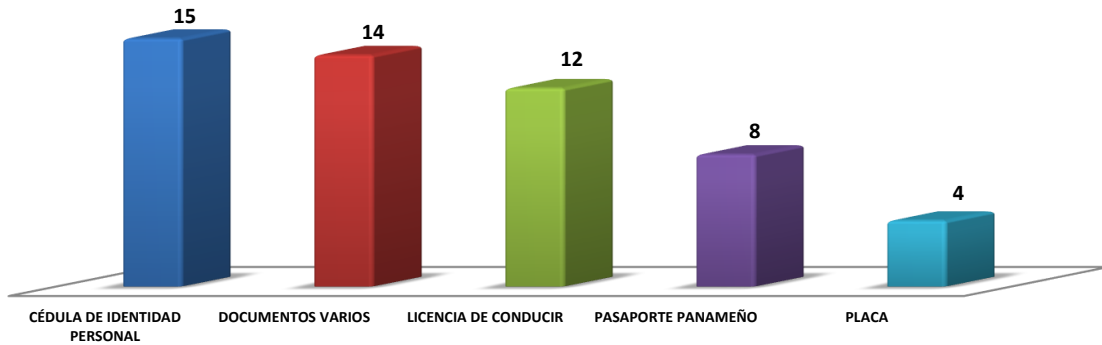
GRÁFICO N° 10. PERSONAS ATENDIDAS EN EL CENTRO DE INFORMACIÓN DE HERRERA, POR REPORTES DE DOCUMENTACIÓN EXTRAVIADA; SEGÚN GÉNERO: DEL 1 AL 30 DE NOVIEMBRE DEL 2023



Fuente: Centro de Estadística, Atención Ciudadana.



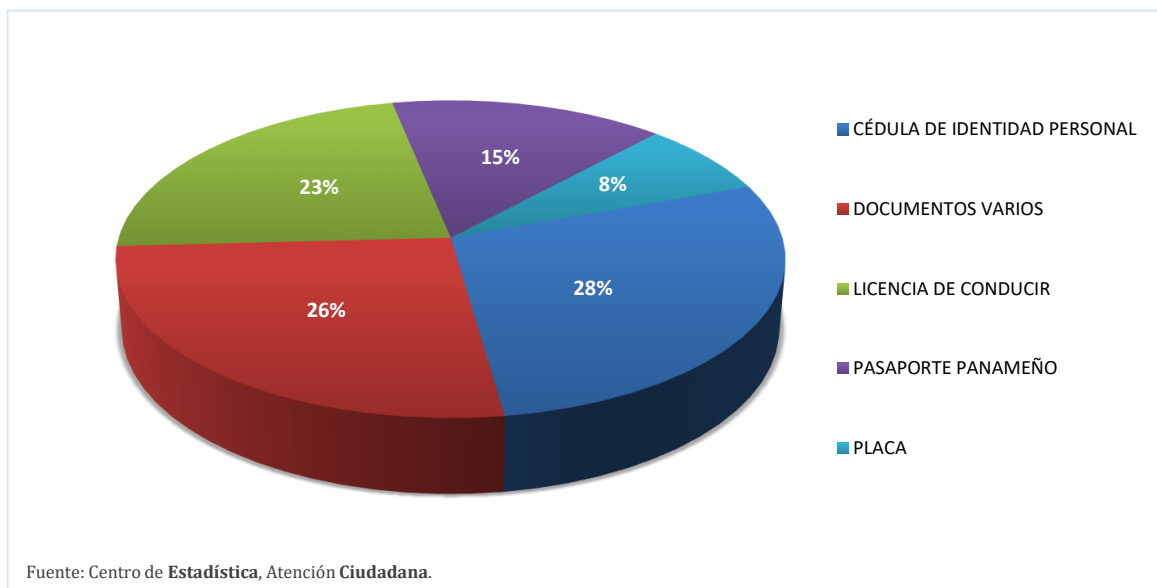
GRÁFICO N° 11. PERSONAS ATENDIDAS EN EL CENTRO DE INFORMACIÓN DE HERRERA,  
SEGÚN REPORTES DE DOCUMENTACIÓN EXTRAVIADA:  
DEL 1 AL 30 DE NOVIEMBRE DEL 2023



Fuente: Centro de Estadística; Atención Ciudadana.



GRÁFICO N° 12. PORCENTAJE DE LAS PERSONAS ATENDIDAS EN EL CENTRO DE INFORMACIÓN DE HERRERA;  
SEGÚN REPORTES DE DOCUMENTACIÓN EXTRAVIADA:  
DEL 1 AL 30 DE NOVIEMBRE DEL 2023



Fuente: Centro de Estadística; Atención Ciudadana.





MINISTERIO PÚBLICO  
PROCURADURÍA GENERAL DE LA NACIÓN  
CUADRO N° 5. PERSONAS ATENDIDAS EN EL CENTRO DE INFORMACIÓN DE COCLÉ, POR REPORTE  
DE DOCUMENTACIÓN EXTRAVIADA; SEGÚN GÉNERO:  
DEL 1 AL 30 DE NOVIEMBRE DEL 2023

DOCUMENTACIÓN EXTRAVIADA	TOTAL	FEMENINO	MASCULINO
<b>TOTAL...</b>	<b>45</b>	<b>15</b>	<b>30</b>
CÉDULA DE IDENTIDAD PERSONAL	10	2	8
DOCUMENTOS VARIOS	7	2	5
LICENCIA DE CONDUCIR	2	1	1
PLACA	5	0	5
PASAPORTE PANAMEÑO	17	8	9
REGISTRO VEHICULAR	4	2	2

Fuente: Centro de Estadística, Atención Ciudadana.

**Análisis:**

En los reportes por documentación extraviada, durante el mes de Noviembre, se atendieron 45 personas, 15 del género femenino y 30 del género masculino; donde la mayor cantidad de atenciones fue por PASAPORTE PANAMEÑO con 17 personas que representa un 37.8 %.



GRÁFICO N° 13. PERSONAS ATENDIDAS EN EL CENTRO DE INFORMACIÓN DE COCLÉ, POR REPORTE  
DE DOCUMENTACIÓN EXTRAVIADA; SEGÚN GÉNERO:  
DEL 1 AL 30 DE NOVIEMBRE DEL 2023

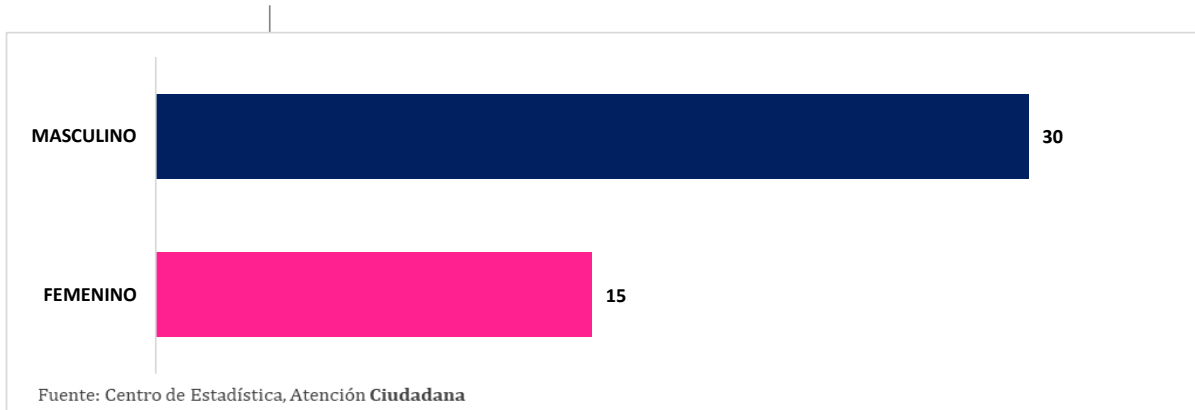
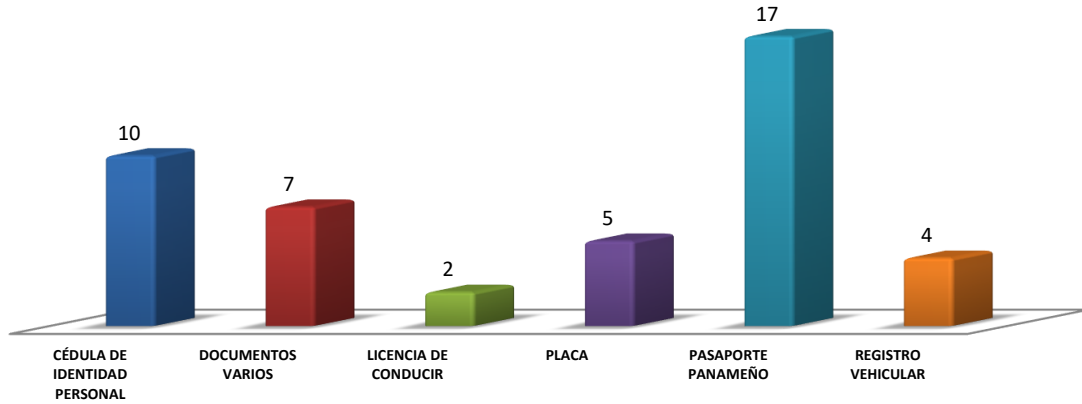




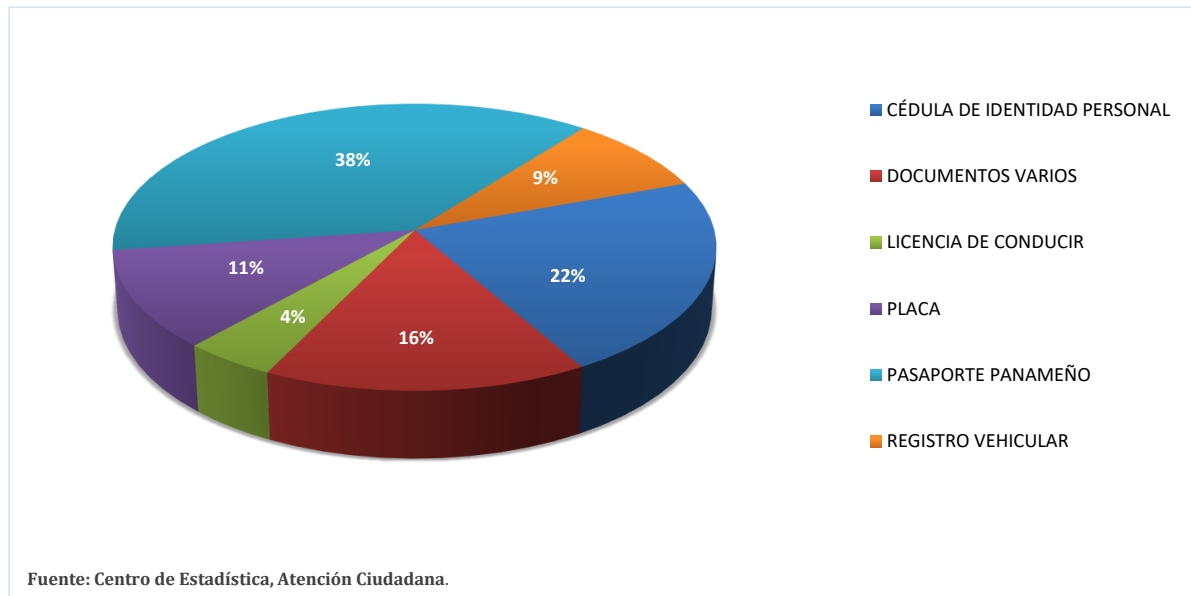
GRÁFICO N° 14. PERSONAS ATENDIDAS EN EL CENTRO DE INFORMACIÓN DE COCLÉ,  
SEGÚN REPORTES DE DOCUMENTACIÓN EXTRAVIADA:  
DEL 1 AL 30 DE NOVIEMBRE DEL 2023



Fuente: Centro de Estadística; Atención Ciudadana.



GRÁFICO N° 15. PORCENTAJE DE LAS PERSONAS ATENDIDAS EN EL CENTRO DE INFORMACIÓN DE COCLÉ;  
SEGÚN REPORTES DE DOCUMENTACIÓN EXTRAVIADA:  
DEL 1 AL 30 DE NOVIEMBRE DEL 2023



Fuente: Centro de Estadística, Atención Ciudadana.