



MINISTERIO PÚBLICO
PROCURADURÍA GENERAL DE LA NACIÓN

Cuadro 1. NÚMERO DE DENUNCIAS RECEPTADAS EN EL SISTEMA PENAL ACUSATORIO DE HECHOS DELICTIVOS OCURRIDOS EN EL PRIMER DISTRITO JUDICIAL DE PANAMÁ, POR TIPO DE INGRESO, SEGÚN UNIDAD RECEPTORA: DEL 1 AL 30 DE NOVIEMBRE DE 2023 (P)

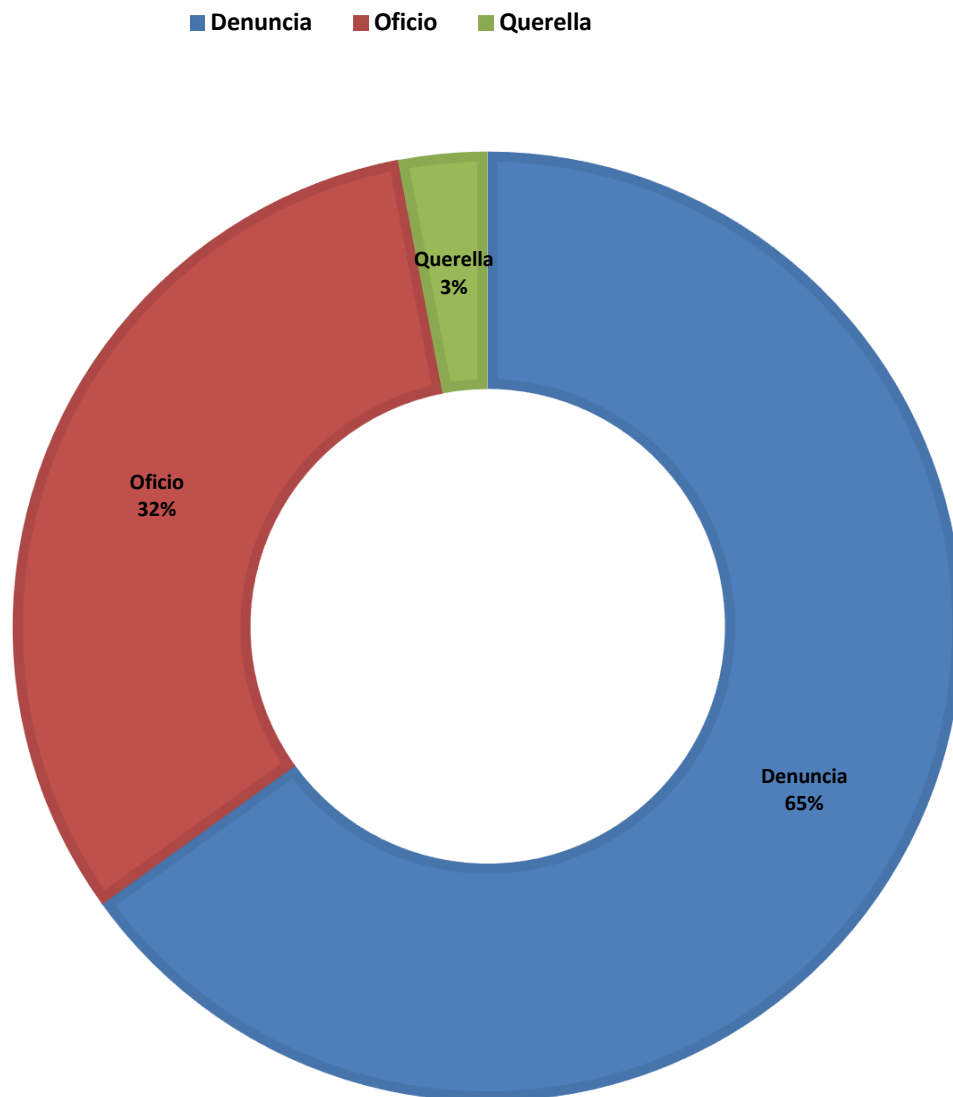
| Unidad Receptora (1) | Total... | Tipo de Ingreso | | |
|--|-------------|-----------------|-------------|------------|
| | | Denuncia | Oficio | Querella |
| TOTAL... | 4664 | 3035 | 1488 | 141 |
| Unidades de Atención Primaria Sede principal de Panamá | 544 | 341 | 175 | 28 |
| Sub Regionales de Atención Primaria de Panamá | 1186 | 958 | 194 | 34 |
| Sub-Secretaría General - Despacho Superior | 10 | 10 | - | - |
| Unidades de Atención Primaria de Familia | 421 | 320 | 95 | 6 |
| Sede Principal Sección de Homicidios Panamá | 69 | 4 | 65 | - |
| Unidades de Atención Primaria Especializadas de Drogas | 226 | 14 | 212 | - |
| Unidades de Atención Primaria Especializadas Delincuencia Organizada | 19 | 11 | 8 | - |
| Unidades de Atención Primaria Especializadas Anticorrupción | 93 | 57 | 10 | 26 |
| Unidades de Atención Primaria Especializada Propiedad Intelectual | 20 | 13 | 5 | 2 |
| Unidades de Atención Primaria Especializada en Delitos Ambientales | 3 | 1 | 2 | - |
| Personerías de Panamá | 5 | 4 | 1 | - |
| Otras Unidades de Atención Primaria | 113 | 93 | 15 | 5 |
| Unidades de Atención Primaria Sede principal de San Miguelito | 407 | 230 | 173 | 4 |
| Unidad Receptora de Drogas de San Miguelito | 0 | - | - | - |
| Unidad Receptora de Familia de San Miguelito | 100 | 40 | 60 | - |
| Otras Unidades de Atención Primaria | 40 | 26 | 9 | 5 |
| Unidades de Atención Primaria Sede principal de Panamá Oeste | 248 | 192 | 47 | 9 |
| Sub Regional de Arraiján | 345 | 242 | 94 | 9 |
| Unidades de Atención Primaria de Familia | 170 | 146 | 23 | 1 |
| Unidades de Atención Primaria Especializadas de Droga | 0 | - | - | - |
| Personerías de Panamá Oeste | 85 | 42 | 42 | 1 |
| Otras Unidades de Atención Primaria | 26 | 23 | 2 | 1 |
| Unidades de Atención Primaria Sede principal de Colón | 296 | 158 | 134 | 4 |
| Unidades de Atención Primaria de Familia | 59 | 27 | 31 | 1 |
| Unidades de Atención Primaria Drogas de Colón | 0 | - | - | - |
| Personerías de Colón | 38 | 18 | 18 | 2 |
| Otras Unidades de Atención Primaria | 19 | 14 | 4 | 1 |
| Unidades de Atención Primaria Sede principal de Darién | 56 | 23 | 31 | 2 |
| Unidades de Atención Primaria de Familia | 35 | 18 | 17 | - |
| Unidades de Atención Primaria Drogas de Darién | 0 | - | - | - |
| Unidades de Atención Primaria Homicidio de Darién | 13 | 1 | 12 | - |
| Fiscalía Comarcal | 1 | 1 | - | - |
| Personerías de Darién | 14 | 5 | 9 | - |
| Otras Unidades de Atención Primaria | 3 | 3 | - | - |

(1) Las noticias criminales presentadas corresponden al lugar de ocurrencia del hecho.

(P) Cifras preliminares.

Fuente: Centro de Estadísticas, Ministerio Público de Panamá, Plataforma del Sistema Penal Acusatorio.

Gráfica 1. DISTRIBUCIÓN PORCENTUAL DE LAS DENUNCIAS RECEPTADAS EN EL SISTEMA PENAL ACUSATORIO DE HECHOS DELICTIVOS OCURRIDOS EN EL PRIMER DISTRITO JUDICIAL DE PANAMÁ, POR TIPO DE INGRESO: DEL 1 AL 30 DE NOVIEMBRE DE 2023



Fuente: Centro de Estadísticas, Ministerio Público de Panamá, Plataforma del Sistema Penal Acusatorio.



MINISTERIO PÚBLICO

PROCURADURÍA GENERAL DE LA NACIÓN

**Cuadro 2. NÚMERO DE DENUNCIAS RECEPTADAS EN EL SISTEMA PENAL ACUSATORIO DE HECHOS DELICTIVOS OCURRIDOS EN EL PRIMER DISTRITO JUDICIAL DE PANAMÁ, POR TIPO DE INGRESO, SEGÚN UNIDAD RECEPTORA:
DEL 1 AL 30 DE NOVIEMBRE DE 2023 (P)**

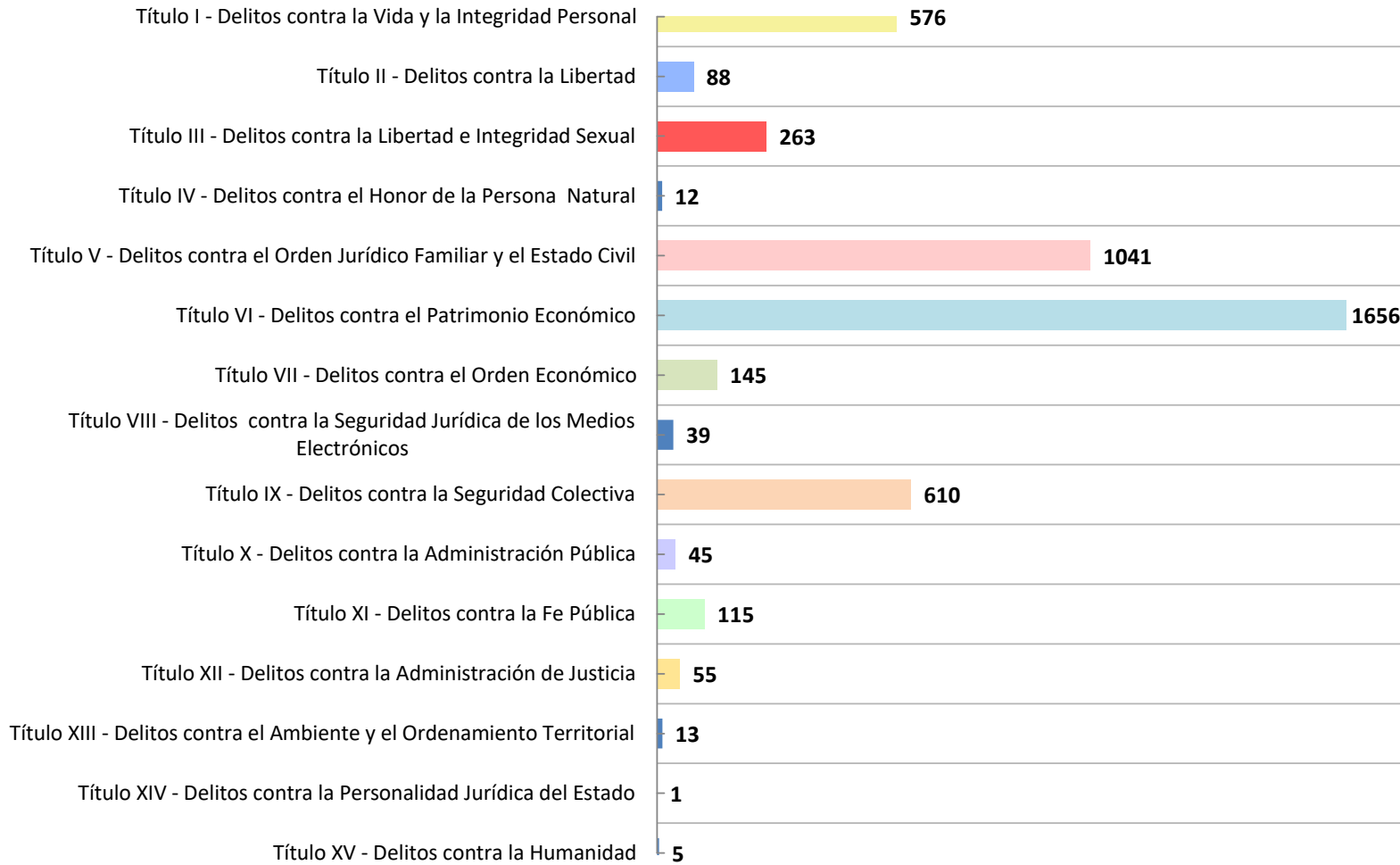
| Delitos Genéricos (1) | Total... | | Circuito Judicial | | | | |
|---|-------------|-------------|-------------------|---------------|--------------|------------|------------|
| | Número | Porcentaje | Panamá | San Miguelito | Panamá Oeste | Colón | Darién |
| TOTAL... | 4664 | 100% | 2709 | 547 | 874 | 412 | 122 |
| Título I - Delitos contra la Vida y la Integridad Personal | <u>576</u> | 12% | 298 | 71 | 102 | 83 | 22 |
| Título II - Delitos contra la Libertad | <u>88</u> | 2% | 52 | 7 | 15 | 12 | 2 |
| Título III - Delitos contra la Libertad e Integridad Sexual | <u>263</u> | 6% | 133 | 26 | 56 | 28 | 20 |
| Título IV - Delitos contra el Honor de la Persona Natural | <u>12</u> | 0% | 7 | 2 | - | 2 | 1 |
| Título V - Delitos contra el Orden Jurídico Familiar y el Estado Civil | <u>1041</u> | 22% | 464 | 101 | 326 | 115 | 35 |
| Título VI - Delitos contra el Patrimonio Económico | <u>1656</u> | 36% | 1085 | 197 | 243 | 106 | 25 |
| Título VII - Delitos contra el Orden Económico | <u>145</u> | 3% | 106 | 18 | 14 | 6 | 1 |
| Título VIII - Delitos contra la Seguridad Jurídica de los Medios Electrónicos | <u>39</u> | 1% | 28 | 1 | 9 | - | 1 |
| Título IX - Delitos contra la Seguridad Colectiva | <u>610</u> | 13% | 406 | 111 | 48 | 40 | 5 |
| Título X - Delitos contra la Administración Pública | <u>45</u> | 1% | 28 | 3 | 9 | 5 | - |
| Título XI - Delitos contra la Fe Pública | <u>115</u> | 2% | 71 | 7 | 30 | 5 | 2 |
| Título XII - Delitos contra la Administración de Justicia | <u>55</u> | 1% | 24 | 3 | 20 | 3 | 5 |
| Título XIII - Delitos contra el Ambiente y el Ordenamiento Territorial | <u>13</u> | 0% | 5 | - | 2 | 5 | 1 |
| Título XIV - Delitos contra la Personalidad Jurídica del Estado | <u>1</u> | 0% | 1 | - | - | - | - |
| Título XV - Delitos contra la Humanidad | <u>5</u> | 0% | 1 | - | - | 2 | 2 |

(1) Las noticias criminales presentadas corresponden al lugar de ocurrencia del hecho.

(P) Cifras preliminares.

Fuente: Centro de Estadísticas, Ministerio Público de Panamá, Plataforma del Sistema Penal Acusatorio.

Gráfica 2. NÚMERO DE DENUNCIAS RECEPTADAS EN EL SISTEMA PENAL ACUSATORIO DE HECHOS DELICTIVOS OCURRIDOS EN EL PRIMER DISTRITO JUDICIAL DE PANAMÁ, SEGÚN DELITOS GENÉRICOS: DEL 1 AL 30 DE NOVIEMBRE DE 2023.



Fuente: Centro de Estadísticas, Ministerio Público de Panamá, Plataforma del Sistema Penal Acusatorio.



MINISTERIO PÚBLICO

PROCURADURÍA GENERAL DE LA NACIÓN

Cuadro 3. NÚMERO DE DENUNCIAS RECEPTADAS EN EL SISTEMA PENAL ACUSATORIO DE HECHOS DELICTIVOS OCURRIDOS EN EL PRIMER DISTRITO JUDICIAL DE PANAMÁ, POR TIPO DE INGRESO, SEGÚN UNIDAD RECEPTORA: DEL 1 AL 30 DE NOVIEMBRE DE 2023 (P)

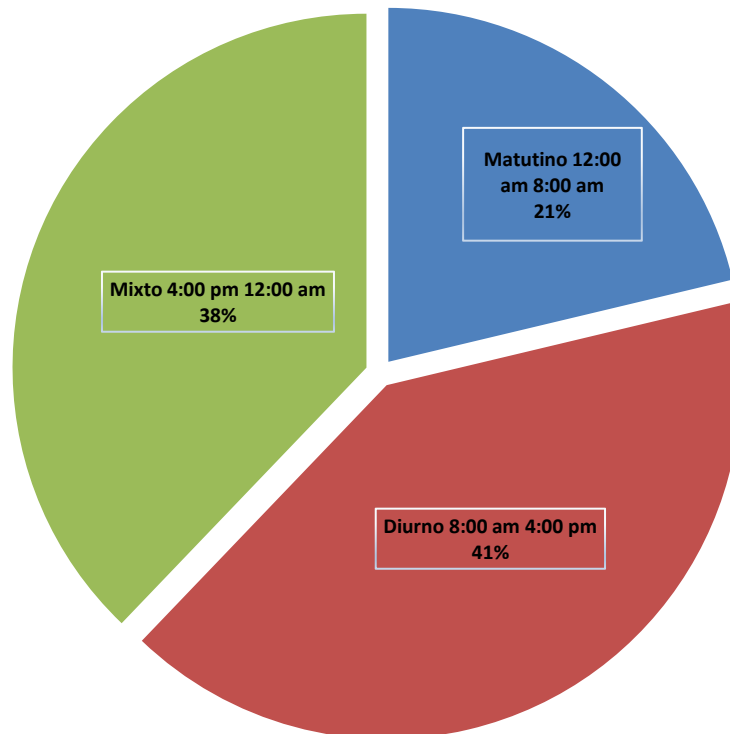
| Turno en que se Registra la Denuncia (1) | Total... | | Circuito Judicial | | | | |
|--|--------------------|--------------------|--------------------|-------------------|-------------------|-------------------|-------------------|
| | Número | Porcentaje | Panamá | San Miguelito | Panamá Oeste | Colón | Darién |
| TOTAL... | <u>4664</u> | <u>100%</u> | <u>2709</u> | <u>547</u> | <u>874</u> | <u>412</u> | <u>122</u> |
| Matutino 12:00 am 8:00 am | <u>992</u> | 21% | 389 | 111 | 403 | 78 | 11 |
| Diurno 8:00 am 4:00 pm | <u>1907</u> | 41% | 1268 | 252 | 130 | 191 | 66 |
| Mixto 4:00 pm 12:00 am | <u>1765</u> | 38% | 1052 | 184 | 341 | 143 | 45 |

(1) Las noticias criminales presentadas corresponden al lugar de ocurrencia del hecho.

(P) Cifras preliminares.

Fuente: Centro de Estadísticas, Ministerio Público de Panamá, Plataforma del Sistema Penal Acusatorio.

Gráfica 3. DISTRIBUCIÓN PORCENTUAL DE LAS DENUNCIAS RECEPTADAS EN EL SISTEMA PENAL ACUSATORIO EN EL PRIMER DISTRITO JUDICIAL DE PANAMÁ, SEGÚN TURNO EN QUE SE REGISTRA LA DENUNCIA: DEL 1 AL 30 DE NOVIEMBRE DE 2023.



Fuente: Centro de Estadísticas, Ministerio Público de Panamá, Plataforma del Sistema Penal Acusatorio.



MINISTERIO PÚBLICO
PROCURADURÍA GENERAL DE LA NACIÓN

Cuadro 4. NÚMERO DE DENUNCIAS RECEPTADAS EN EL SISTEMA PENAL ACUSATORIO DE HECHOS DELICTIVOS OCURRIDOS EN EL PRIMER DISTRITO JUDICIAL DE PANAMÁ, POR TIPO DE INGRESO, SEGÚN UNIDAD RECEPTORA: DEL 1 AL 30 DE NOVIEMBRE DE 2023 (P)

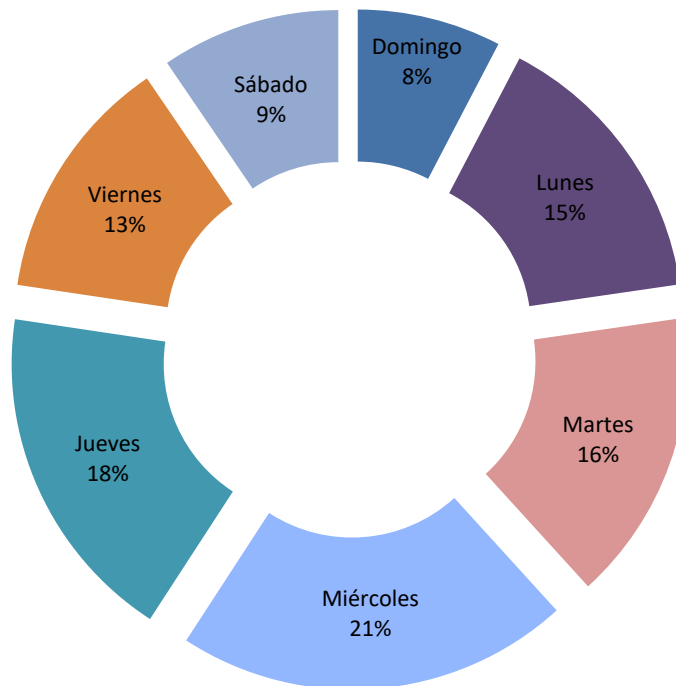
| Día de la Semana (1) | Total... | | Circuito Judicial | | | | |
|----------------------|--------------------|--------------------|--------------------|-------------------|-------------------|-------------------|-------------------|
| | Número | Porcentaje | Panamá | San Miguelito | Panamá Oeste | Colón | Darién |
| TOTAL... | <u>4664</u> | <u>100%</u> | <u>2709</u> | <u>547</u> | <u>874</u> | <u>412</u> | <u>122</u> |
| Domingo | <u>357</u> | 8% | 199 | 38 | 77 | 31 | 12 |
| Lunes | <u>702</u> | 15% | 411 | 82 | 121 | 58 | 30 |
| Martes | <u>725</u> | 16% | 392 | 99 | 152 | 63 | 19 |
| Miércoles | <u>976</u> | 21% | 580 | 91 | 194 | 90 | 21 |
| Jueves | <u>848</u> | 18% | 508 | 100 | 163 | 63 | 14 |
| Viernes | <u>612</u> | 13% | 361 | 85 | 92 | 59 | 15 |
| Sábado | <u>444</u> | 10% | 258 | 52 | 75 | 48 | 11 |

(1) Las noticias criminales presentadas corresponden al lugar de ocurrencia del hecho.

(P) Cifras preliminares.

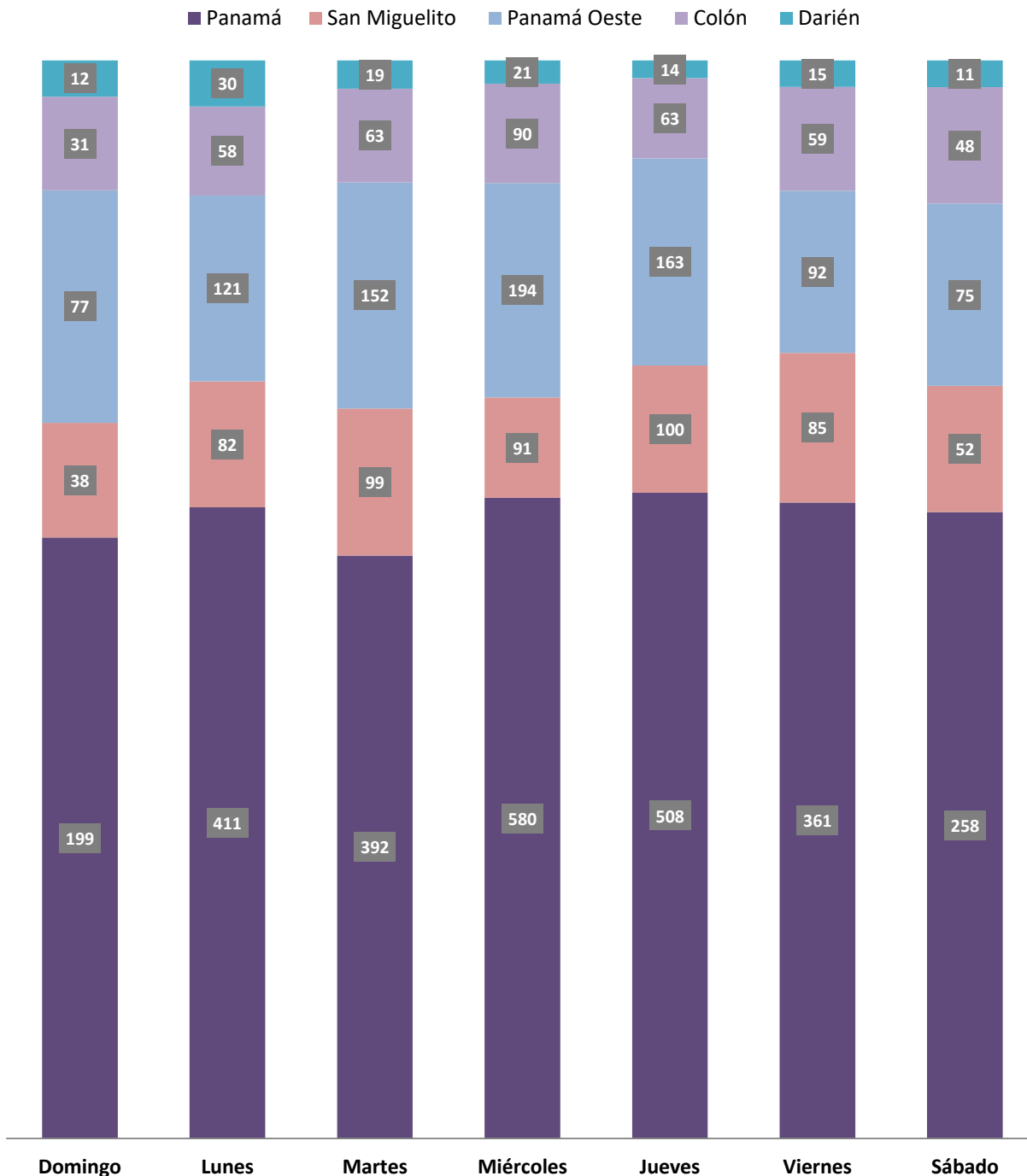
Fuente: Centro de Estadísticas, Ministerio Público de Panamá, Plataforma del Sistema Penal Acusatorio.

Gráfica 4. DISTRIBUCIÓN PORCENTUAL DE LAS DENUNCIAS RECEPTADAS EN EL SISTEMA PENAL ACUSATORIO DEL PRIMER DISTRITO JUDICIAL DE PANAMÁ, SEGÚN DÍA DE LA SEMANA: DEL 1 AL 30 DE NOVIEMBRE DE 2023.



Fuente: Centro de Estadísticas, Ministerio Público de Panamá, Plataforma del Sistema Penal Acusatorio.

Gráfica 5. NÚMERO DE DENUNCIAS RECEPTADAS EN EL SISTEMA PENAL ACUSATORIO EN EL PRIMER DISTRITO JUDICIAL DE PANAMÁ, SEGÚN DÍA DE LA SEMANA: DEL 1 AL 30 DE NOVIEMBRE DE 2023.



Fuente: Centro de Estadísticas, Ministerio Público de Panamá, Plataforma del Sistema Penal Acusatorio.



MINISTERIO PÚBLICO
PROCURADURÍA GENERAL DE LA NACIÓN

Cuadro 5. NÚMERO DE DENUNCIAS RECEPTADAS EN EL SISTEMA PENAL ACUSATORIO DE HECHOS DELICTIVOS OCURRIDOS EN EL PRIMER DISTRITO JUDICIAL DE PANAMÁ, POR TIPO DE INGRESO, SEGÚN UNIDAD RECEPTORA: DEL 1 AL 30 DE NOVIEMBRE DE 2023 (P)

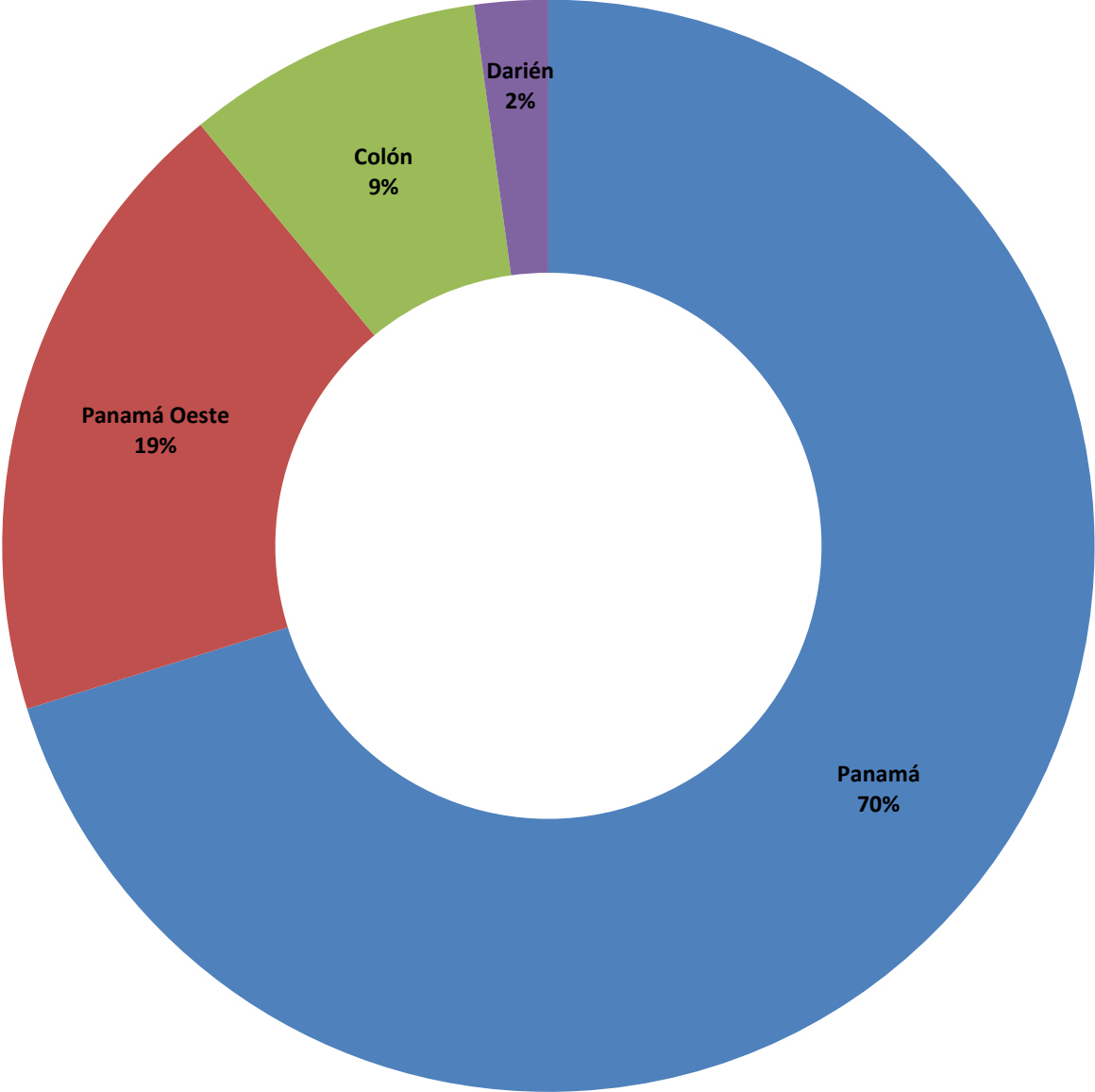
| Provincia y/o Comarca, y Distrito (1) | Número | Porcentaje |
|---------------------------------------|--------------------|--------------------|
| TOTAL... | <u>4664</u> | <u>100%</u> |
| Panamá | <u>3256</u> | <u>70%</u> |
| Balboa | 7 | 0% |
| Chepo | 72 | 2% |
| Chiman | 1 | 0% |
| Panamá | 2625 | 56% |
| Taboga | 4 | 0% |
| San Miguelito | 547 | 12% |
| Panamá Oeste | <u>874</u> | <u>19%</u> |
| Arraiján | 402 | 9% |
| Capira | 32 | 1% |
| Chame | 44 | 1% |
| La Chorrera | 372 | 8% |
| San Carlos | 24 | 1% |
| Colón | <u>409</u> | <u>9%</u> |
| Chagres | 5 | 0% |
| Colón | 353 | 8% |
| Donoso | 13 | 0% |
| Omar Torrijos | 10 | 0% |
| Portobelo | 22 | 0% |
| Santa Isabel | 6 | 0% |
| Comarca Guna Yala | <u>3</u> | <u>0%</u> |
| Darién | <u>101</u> | <u>2%</u> |
| Chepigana | 60 | 1% |
| Pinogana | 41 | 1% |
| Comarca Emberá Wounaan | <u>21</u> | <u>0%</u> |
| Cémaco | 20 | 0% |
| Sambú | 1 | 0% |

(1) Las noticias criminales presentadas corresponden al lugar de ocurrencia del hecho.

(P) Cifras preliminares.

Fuente: Centro de Estadísticas, Ministerio Público de Panamá, Plataforma del Sistema Penal Acusatorio.

Gráfica 6. DISTRIBUCIÓN PORCENTUAL DE LAS DENUNCIAS RECEPTADAS EN EL SISTEMA PENAL ACUSATORIO DEL PRIMER DISTRITO JUDICIAL DE PANAMÁ, SEGÚN PROVINCIA: DEL 1 AL 30 DE NOVIEMBRE DE 2023.



Fuente: Centro de Estadísticas, Ministerio Público de Panamá, Plataforma del Sistema Penal Acusatorio.



MINISTERIO PÚBLICO
PROCURADURÍA GENERAL DE LA NACIÓN

Cuadro 6. NÚMERO DE DENUNCIAS RECEPTADAS EN EL SISTEMA PENAL ACUSATORIO DE HECHOS DELICTIVOS OCURRIDOS EN EL PRIMER DISTRITO JUDICIAL DE PANAMÁ, POR TIPO DE INGRESO, SEGÚN UNIDAD RECEPTORA: DEL 1 AL 30 DE NOVIEMBRE DE 2023 (P)

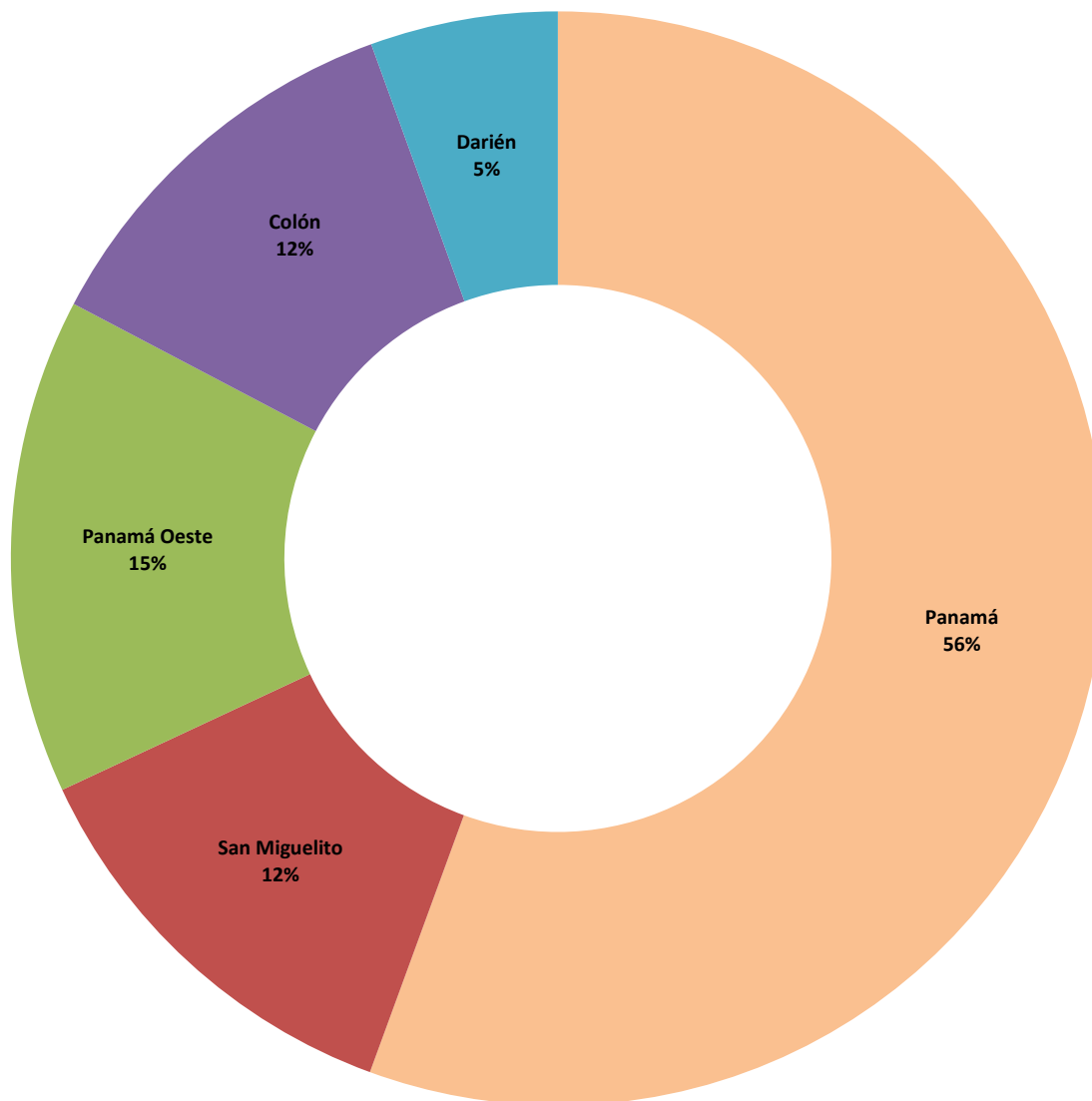
| Tipo de Audiencia | Total... | | Circuito Judicial | | | | |
|---|-------------|-------------|-------------------|---------------|--------------|------------|------------|
| | Número | Porcentaje | Panamá | San Miguelito | Panamá Oeste | Colón | Darién |
| TOTAL... | 5070 | 100% | 2818 | 632 | 743 | 596 | 281 |
| Audiencia de Control | 350 | 7% | 276 | 14 | 12 | 45 | 3 |
| Audiencia de Incautación de Datos | 43 | 1% | 24 | 10 | 1 | 6 | 2 |
| Audiencia de Disposición de Evidencia | 170 | 3% | 99 | 33 | 13 | 24 | 1 |
| Audiencia de Legalización de Aprehensión | 358 | 7% | 224 | 29 | 51 | 38 | 16 |
| Audiencia de Formulación De Imputación | 638 | 13% | 373 | 58 | 118 | 49 | 40 |
| Audiencia de Solicitud de Medida Cautelar | 348 | 7% | 187 | 39 | 49 | 39 | 34 |
| Audiencia de Solicitud de Medida Cautelar Real | 2 | 0% | 2 | - | - | - | - |
| Audiencia de Reemplazo de Medida Cautelar | 63 | 1% | 49 | 1 | 12 | 1 | - |
| Audiencia Medidas de Protección | 10 | 0% | 6 | 1 | 2 | 1 | - |
| Audiencia de Prueba Anticipada | 13 | 0% | 3 | 3 | 1 | 4 | 2 |
| Audiencia de Desistimiento | 36 | 1% | 17 | 3 | 13 | 3 | - |
| Audiencia de Acusación/ Para el Acuerdo de Pena, Procedimiento Directo, Simplificado, Inmediato, etc. | 37 | 1% | 23 | 3 | 9 | 1 | 1 |
| Audiencia de Validación de Acuerdo de Pena ⁽¹⁾ | 336 | 7% | 203 | 19 | 62 | 39 | 13 |
| Audiencia de Suspensión del Proceso Sujeto a Condiciones | 213 | 4% | 77 | 33 | 72 | 23 | 8 |
| Audiencia de Derivación a Conciliación | 0 | 0% | - | - | - | - | - |
| Audiencia de Validación de Conciliación | 0 | 0% | - | - | - | - | - |
| Audiencia de Derivación a Mediación | 172 | 3% | 92 | 19 | 51 | 9 | 1 |
| Audiencia de Validación de Acuerdo de Mediación | 179 | 4% | 85 | 30 | 42 | 21 | 1 |
| Audiencia de Acumulación de Casos | 25 | 0% | 10 | - | 12 | 3 | - |
| Audiencia de Criterio de Oportunidad | 2 | 0% | - | 2 | - | - | - |
| Audiencia de Afectación de Derechos | 36 | 1% | 27 | 2 | 3 | 3 | 1 |
| Audiencia de Secuestro Penal | 4 | 0% | 3 | - | 1 | - | - |
| Audiencia de Apelación | 91 | 2% | 50 | 11 | 12 | 13 | 5 |
| Audiencia de Fase Intermedia | 120 | 2% | 72 | 15 | 13 | 11 | 9 |
| Audiencia de Juicio Oral | 33 | 1% | 18 | 4 | 6 | 1 | 4 |
| Audiencia de Lectura de Sentencia | 324 | 6% | 204 | 20 | 56 | 31 | 13 |
| Audiencia de Verificación Cumplimiento del Proceso Sujeto a Condiciones | 281 | 6% | - | 161 | - | 109 | 11 |
| Audiencia de Revisión de Acuerdo de mediación | 0 | 0% | - | - | - | - | - |
| Audiencia de Revocatoria del Proceso Sujeto a Condiciones | 0 | 0% | - | - | - | - | - |
| Audiencia de Revisión de archivos | 34 | 1% | 26 | 2 | 6 | - | - |
| Audiencia de Solicitud de Cumplimiento | 600 | 12% | 409 | 52 | - | 59 | 80 |
| Apelación de Cumplimiento | 9 | 0% | 6 | 2 | - | 1 | - |
| Hábeas Corpus de Cumplimiento | 0 | 0% | - | - | - | - | - |
| Audiencia de Extinción de la Acción Penal | 231 | 5% | 75 | 29 | 80 | 26 | 21 |
| Audiencia de Extinción de la Pena | 1 | 0% | 1 | - | - | - | - |
| Audiencias Innominadas | 311 | 6% | 177 | 37 | 46 | 36 | 15 |

⁽¹⁾ En la Regional de Panamá se realizó un acuerdo de colaboración

(P) Cifras preliminares.

Fuente: Centro de Estadísticas, Ministerio Público de Panamá, Sistema de Audiencia Interno.

Gráfica 7. DISTRIBUCIÓN PORCENTUAL DE LAS AUDIENCIAS REALIZADAS EN EL SISTEMA PENAL ACUSATORIO EN EL PRIMER DISTRITO JUDICIAL DE PANAMÁ, POR CIRCUITO JUDICIAL: DEL 1 AL 30 DE NOVIEMBRE DE 2023.



Fuente: Centro de Estadísticas, Ministerio Público de Panamá, Sistema de Audiencia Interno.



MINISTERIO PÚBLICO
PROCURADURÍA GENERAL DE LA NACIÓN

Cuadro 7. NÚMERO DE AUDIENCIAS DE CONTROL DE LEGALIZACIÓN DE LA APREHENSIÓN REALIZADAS EN EL SISTEMA PENAL ACUSATORIO EN EL PRIMER DISTRITO JUDICIAL DE PANAMÁ, POR CIRCUITO JUDICIAL, SEGÚN DECISIÓN DEL JUEZ: DEL 1 AL 30 DE NOVIEMBRE DE 2023 (P)

| Decisión del Juez | Total... | | Circuito Judicial | | | | |
|-------------------|------------|-------------|-------------------|---------------|--------------|-----------|-----------|
| | Número | Porcentaje | Panamá | San Miguelito | Panamá Oeste | Colón | Darién |
| TOTAL... | 358 | 100% | 224 | 29 | 51 | 38 | 16 |
| Legal | 343 | 96% | 218 | 26 | 48 | 35 | 16 |
| No Legal | 15 | 4% | 6 | 3 | 3 | 3 | - |

(P) Cifras preliminares.

Fuente: Centro de Estadísticas, Ministerio Público de Panamá, Sistema de Audiencia Interno.

Gráfica 8. NÚMERO DE AUDIENCIAS DE CONTROL DE LEGALIZACIÓN DE LA APREHENSIÓN REALIZADAS EN EL SISTEMA PENAL ACUSATORIO EN EL PRIMER DISTRITO JUDICIAL DE PANAMÁ, POR CIRCUITO JUDICIAL, SEGÚN DECISIÓN DEL JUEZ: DEL 1 AL 30 DE NOVIEMBRE DE 2023.



Fuente: Centro de Estadísticas, Ministerio Público de Panamá, Sistema de Audiencia Interno.



MINISTERIO PÚBLICO

PROCURADURÍA GENERAL DE LA NACIÓN

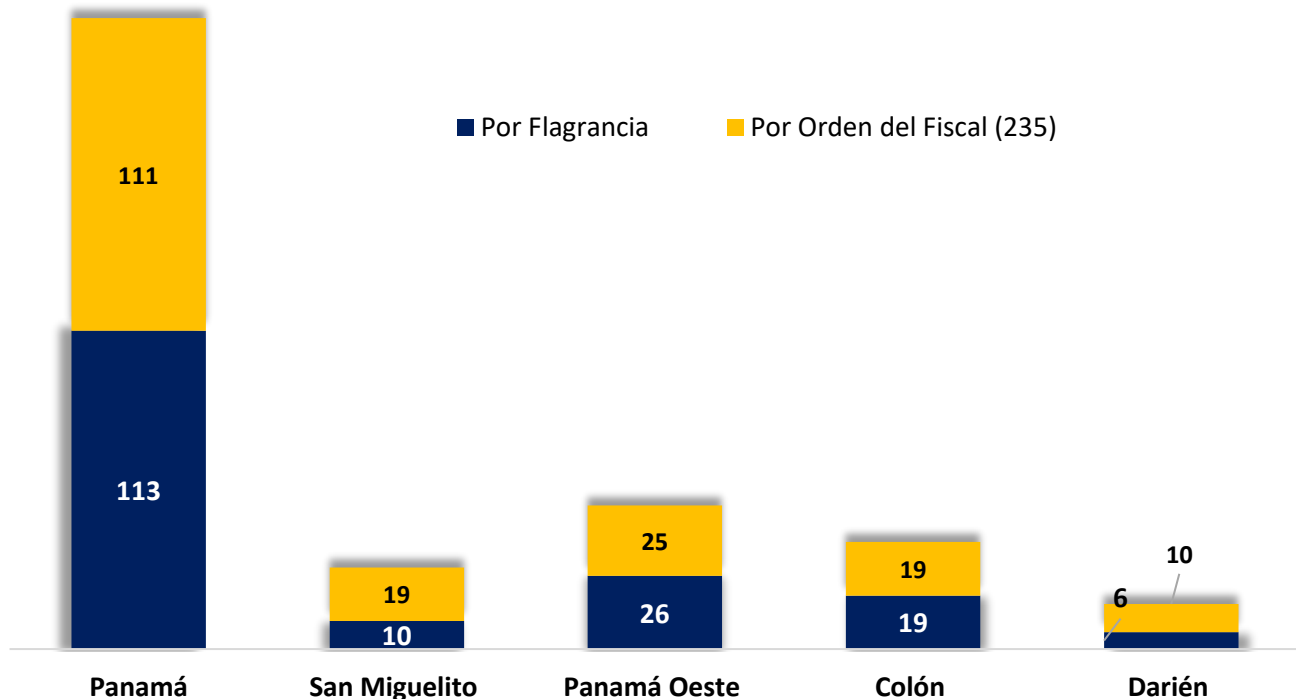
Cuadro 8. NÚMERO DE AUDIENCIAS DE CONTROL DE LEGALIZACIÓN DE LA APREHENSIÓN REALIZADAS EN EL SISTEMA PENAL ACUSATORIO EN EL PRIMER DISTRITO JUDICIAL DE PANAMÁ, POR CIRCUITO JUDICIAL, SEGÚN TIPO APREHENSIÓN: DEL 1 AL 30 DE NOVIEMBRE DE 2023 (P)

| Tipo de Aprehensión | Total... | | Circuito Judicial | | | | |
|----------------------------|------------|-------------|-------------------|---------------|--------------|-----------|-----------|
| | Número | Porcentaje | Panamá | San Miguelito | Panamá Oeste | Colón | Darién |
| TOTAL... | 358 | 100% | 224 | 29 | 51 | 38 | 16 |
| Por Flagrancia | 174 | 49% | 113 | 10 | 26 | 19 | 6 |
| Por Orden del Fiscal (235) | 184 | 51% | 111 | 19 | 25 | 19 | 10 |

(P) Cifras preliminares.

Fuente: Centro de Estadísticas, Ministerio Público de Panamá, Sistema de Audiencia Interno.

Gráfica 9. NÚMERO DE AUDIENCIAS DE CONTROL DE LEGALIZACIÓN DE LA APREHENSIÓN REALIZADAS EN EL SISTEMA PENAL ACUSATORIO EN EL PRIMER DISTRITO JUDICIAL DE PANAMÁ, POR CIRCUITO JUDICIAL, SEGÚN TIPO APREHENSIÓN: DEL 1 AL 30 DE NOVIEMBRE DE 2023.



Fuente: Centro de Estadísticas, Ministerio Público de Panamá, Sistema de Audiencia Interno.



MINISTERIO PÚBLICO
PROCURADURÍA GENERAL DE LA NACIÓN

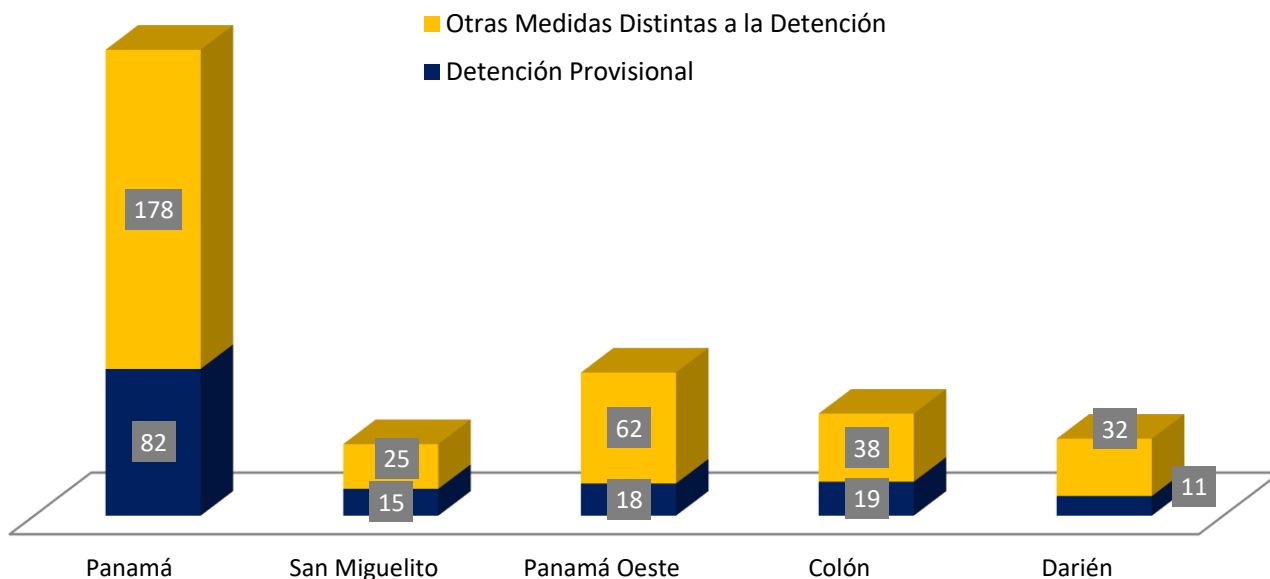
Cuadro 9. NÚMERO DE MEDIDAS CAUTELARES APLICADAS EN EL SISTEMA PENAL ACUSATORIO EN EL PRIMER DISTRITO JUDICIAL DE PANAMÁ, POR TIPO DE MEDIDA APLICADA, SEGÚN CIRCUITO JUDICIAL: DEL 1 AL 30 DE NOVIEMBRE DE 2023 (P)

| Circuito Judicial | Total... | | Tipo de Medida Aplicada | |
|-------------------|------------|-------------|-------------------------|--|
| | Número | Porcentaje | Detención Provisional | Otras Medidas Distintas a la Detención |
| TOTAL... | 480 | 100% | 145 | 335 |
| Panamá | 260 | 54% | 82 | 178 |
| San Miguelito | 40 | 8% | 15 | 25 |
| Panamá Oeste | 80 | 17% | 18 | 62 |
| Colón | 57 | 12% | 19 | 38 |
| Darién | 43 | 9% | 11 | 32 |

(P) Cifras preliminares.

Fuente: Centro de Estadísticas, Ministerio Público de Panamá, Sistema de Audiencia Interno.

Gráfica 10. NÚMERO DE MEDIDAS CAUTELARES APLICADAS EN EL SISTEMA PENAL ACUSATORIO EN EL PRIMER DISTRITO JUDICIAL DE PANAMÁ, POR TIPO DE MEDIDA APLICADA, SEGÚN CIRCUITO JUDICIAL: DEL 1 AL 30 DE NOVIEMBRE DE 2023.



Fuente: Centro de Estadísticas, Ministerio Público de Panamá, Sistema de Audiencia Interno.



MINISTERIO PÚBLICO
PROCURADURÍA GENERAL DE LA NACIÓN

Cuadro 10. NÚMERO DE AUDIENCIAS DE FASE INTERMEDIA REALIZADAS EN EL SISTEMA PENAL ACUSATORIO, EN EL PRIMER DISTRITO JUDICIAL DE PANAMÁ, POR CIRCUITO JUDICIAL, SEGÚN TIPO DE AUDIENCIA: DEL 1 AL 30 DE NOVIEMBRE DE 2023 (P)

| Tipo de Audiencia | Total... | | Circuito Judicial | | | | |
|--------------------|------------|-------------|-------------------|---------------|--------------|----------|----------|
| | Número | Porcentaje | Panamá | San Miguelito | Panamá Oeste | Colón | Darién |
| TOTAL... | 117 | 100% | 72 | 15 | 13 | 8 | 9 |
| Acusación (1) | 107 | 91% | 66 | 14 | 13 | 5 | 9 |
| Sobreseimiento (2) | 10 | 9% | 6 | 1 | - | 3 | - |

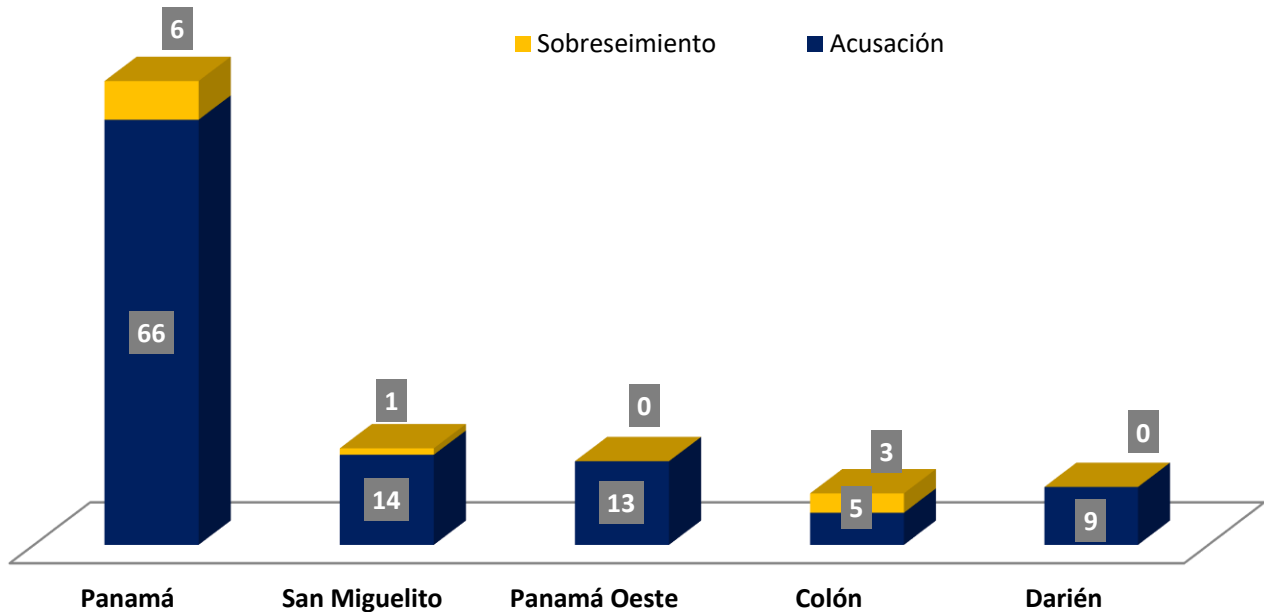
(1) En la regional de Colón 1 Acusación no fue aceptada.

(2) En la regional de Colón 2 sobreseimientos no fueron aceptados.

(P) Cifras preliminares.

Fuente: Centro de Estadísticas, Ministerio Público de Panamá, Sistema de Audiencia Interno.

Gráfica 11. NÚMERO DE AUDIENCIAS DE FASE INTERMEDIA REALIZADAS EN EL SISTEMA PENAL ACUSATORIO EN EL PRIMER DISTRITO JUDICIAL DE PANAMÁ, POR CIRCUITO JUDICIAL, SEGÚN TIPO DE AUDIENCIA: DEL 1 AL 30 DE NOVIEMBRE DE 2023.



Fuente: Centro de Estadísticas, Ministerio Público de Panamá, Sistema de Audiencia Interno.



MINISTERIO PÚBLICO
PROCURADURÍA GENERAL DE LA NACIÓN

Cuadro 11. NÚMERO DE SENTENCIAS EN EL SISTEMA PENAL ACUSATORIO EN EL PRIMER DISTRITO JUDICIAL DE PANAMÁ, POR CIRCUITO JUDICIAL, SEGÚN TIPO DE PROCEDIMIENTO: DEL 1 AL 30 DE NOVIEMBRE DE 2023 (P)

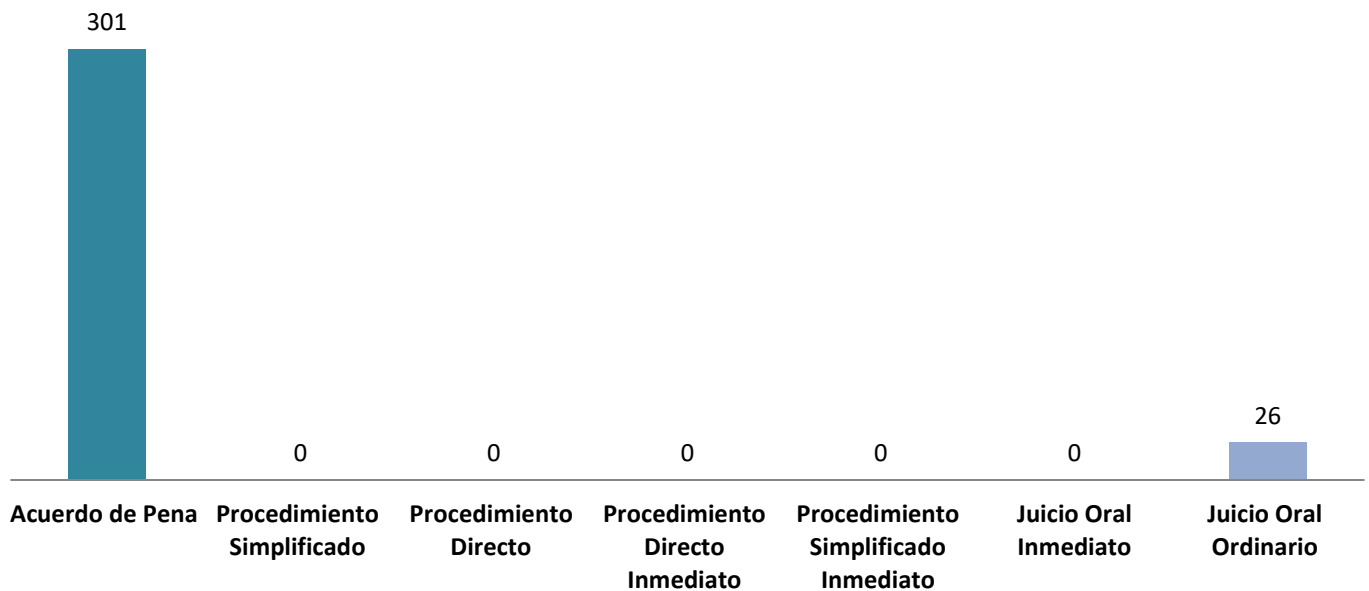
| Tipo de Procedimiento (1) | Total... | | Circuito Judicial | | | | |
|--------------------------------------|------------|-------------|-------------------|---------------|--------------|-----------|-----------|
| | Número | Porcentaje | Panamá | San Miguelito | Panamá Oeste | Colón | Darién |
| TOTAL... | 327 | 100% | 204 | 20 | 56 | 34 | 13 |
| Acuerdo de Pena | 301 | 92% | 189 | 19 | 51 | 32 | 10 |
| Procedimiento Simplificado | 0 | 0% | - | - | - | - | - |
| Procedimiento Directo | 0 | 0% | - | - | - | - | - |
| Procedimiento Directo Inmediato | 0 | 0% | - | - | - | - | - |
| Procedimiento Simplificado Inmediato | 0 | 0% | - | - | - | - | - |
| Juicio Oral Inmediato | 0 | 0% | - | - | - | - | - |
| Juicio Oral Ordinario | 26 | 8% | 15 | 1 | 5 | 2 | 3 |

(1) La información presentada en este cuadro corresponde a datos por carpeta.

(P) Cifras preliminares.

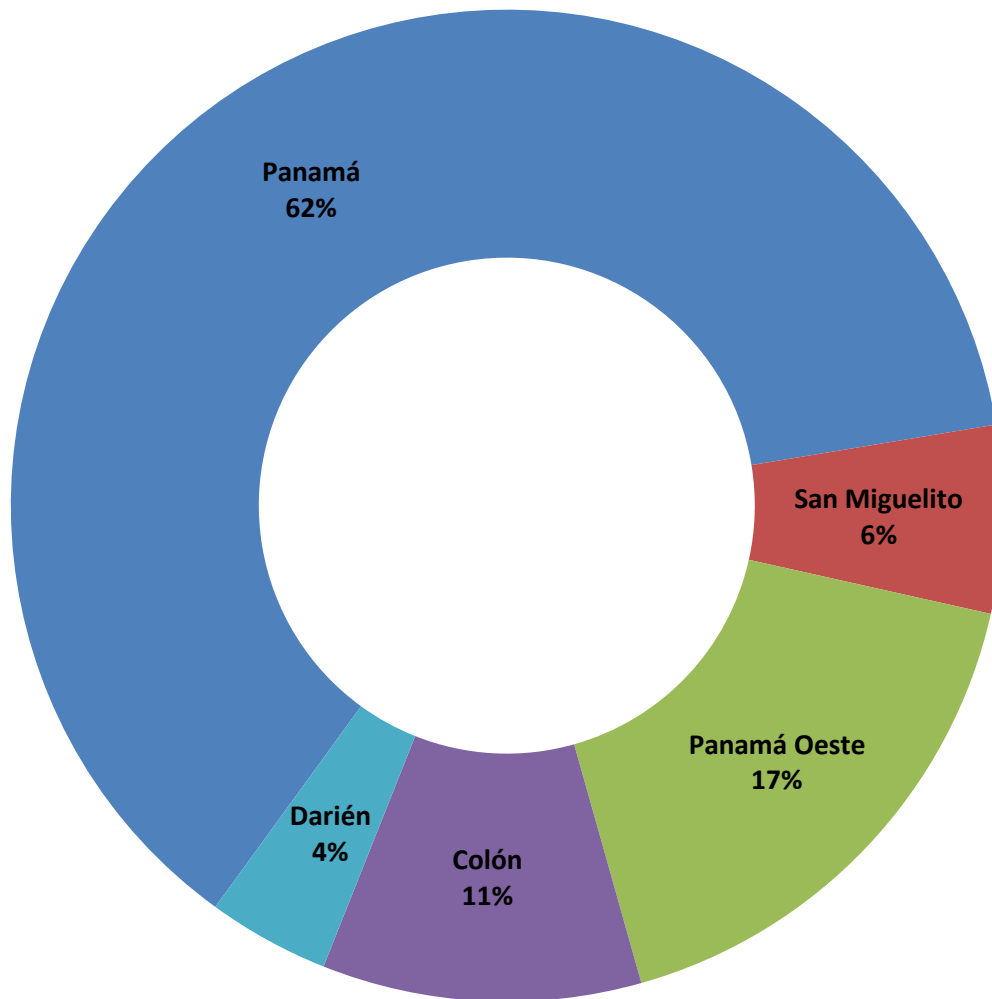
Fuente: Centro de Estadísticas, Ministerio Público de Panamá, Sistema de Audiencia Interno.

Gráfica 12. NÚMERO DE SENTENCIAS DE EL SISTEMA PENAL ACUSATORIO EN EL PRIMER DISTRITO JUDICIAL DE PANAMÁ, SEGÚN TIPO DE PROCEDIMIENTO: DEL 1 AL 30 DE NOVIEMBRE DE 2023.



Fuente: Centro de Estadísticas, Ministerio Público de Panamá, Sistema de Audiencia Interno.

Gráfica 13. DISTRIBUCIÓN PORCENTUAL DE LAS SENTENCIAS EN EL SISTEMA PENAL ACUSATORIO EN EL PRIMER DISTRITO JUDICIAL DE PANAMÁ, POR CIRCUITO JUDICIAL: DEL 1 AL 30 DE NOVIEMBRE DE 2023.



Fuente: Centro de Estadísticas, Ministerio Público de Panamá, Sistema de Audiencia Interno.



MINISTERIO PÚBLICO
PROCURADURÍA GENERAL DE LA NACIÓN

Cuadro 12. NÚMERO DE SENTENCIA EN EL SISTEMA PENAL ACUSATORIO EN EL PRIMER DISTRITO JUDICIAL DE PANAMÁ, POR CIRCUITO JUDICIAL, SEGÚN TIPO DE FALLO DE LA SENTENCIA: DEL 1 AL 30 DE NOVIEMBRE DE 2023 (P)

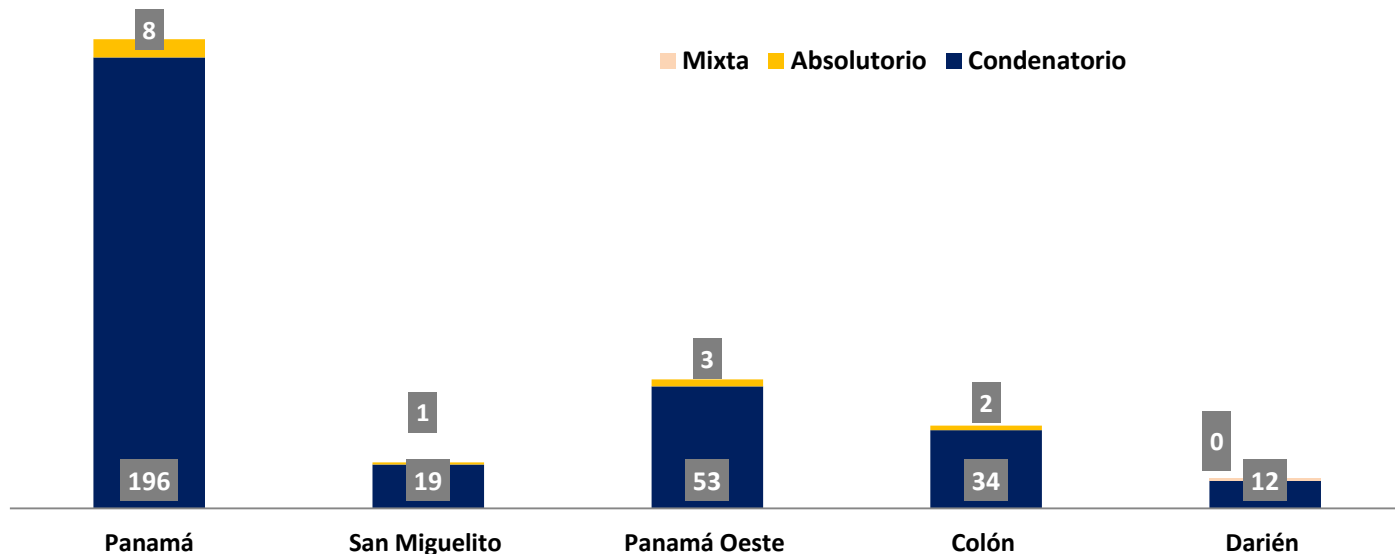
| Tipo de Fallo de La Sentencia (1) | Total... | | Circuito Judicial | | | | |
|-----------------------------------|------------|-------------|-------------------|---------------|--------------|-----------|-----------|
| | Número | Porcentaje | Panamá | San Miguelito | Panamá Oeste | Colón | Darién |
| TOTAL... | 329 | 100% | 204 | 20 | 56 | 36 | 13 |
| Condenatorio | 314 | 95% | 196 | 19 | 53 | 34 | 12 |
| Absolutorio | 14 | 4% | 8 | 1 | 3 | 2 | - |
| Mixta | 1 | 0% | - | - | - | - | 1 |

(1) Los datos presentados en este cuadro corresponden a cifras por carpetas.

(P) Cifras preliminares.

Fuente: Centro de Estadísticas, Ministerio Público de Panamá, Sistema de Audiencia Interno.

Gráfica 14. NÚMERO DE SENTENCIA EN EL SISTEMA PENAL ACUSATORIO EN EL PRIMER DISTRITO JUDICIAL DE PANAMÁ, POR CIRCUITO JUDICIAL, SEGÚN TIPO DE FALLO DE LA SENTENCIA: DEL 1 AL 30 DE NOVIEMBRE DE 2023.



(P) Se refiere a cifras preliminares.

Fuente: Centro de Estadísticas, Ministerio Público de Panamá, Sistema de Audiencia Interno.



**MINISTERIO PÚBLICO
PROCURADURÍA GENERAL DE LA NACIÓN**

Cuadro 13. NÚMERO DE CAUSAS EGRESADAS EN EL SISTEMA PENAL ACUSATORIO EN EL PRIMER DISTRITO JUDICIAL DE PANAMÁ, POR CIRCUITO JUDICIAL, SEGÚN TIPOS DE SALIDAS: DEL 1 AL 30 DE NOVIEMBRE DE 2023 (P)

| Salidas definitivas | Total... | | Circuito Judicial | | | | |
|--|-------------|-------------|-------------------|---------------|--------------|-----------|-----------|
| | Número | Porcentaje | Panamá | San Miguelito | Panamá Oeste | Colón | Darién |
| TOTAL... | 1013 | 100% | 559 | 80 | 241 | 91 | 42 |
| Causas Egresadas por Sentencias (Incluiría Rupturas Procesales) | 327 | 32% | 204 | 20 | 56 | 34 | 13 |
| Declinatoria a La Esfera Administrativa (Jueces de Paz y Alcaldía) | 325 | 32% | 221 | 25 | 55 | 20 | 4 |
| Nulidades | 0 | 0% | - | - | - | - | - |
| Causas Acumuladas (1) | 30 | 3% | 9 | - | 19 | 2 | - |
| Salida Al Sistema Mixto | 0 | 0% | - | - | - | - | - |
| Salida a La Ley 40 (Adolescentes) | 12 | 1% | - | 3 | 7 | - | 2 |
| Extinción de la Acción Penal (2) | 215 | 21% | 60 | 29 | 80 | 25 | 21 |
| Criterio de Oportunidad por Resolución del Fiscal | 56 | 6% | 34 | 2 | 11 | 7 | 2 |
| Otros Tipo de Salidas | 0 | 0% | - | - | - | - | - |
| Sobreseimientos (3) | 48 | 5% | 31 | 1 | 13 | 3 | - |

(1) En la Regional de Colón 1 no fue aceptada, En la Regionalde Panamá Oeste en audiencia 3 fueron negadas, 10 fueron duplicidad. En la Regional de Panamá 1 fue por duplicidad.

(2) En la regional de la Regional de Panamá Oeste 1 fue negada, en Colón 1 fue negada.

(3) En la Regional de Colón 2 no fueron aceptados, En la Regional de Panamá Oeste 13 se dieron por Resolución Fiscal.

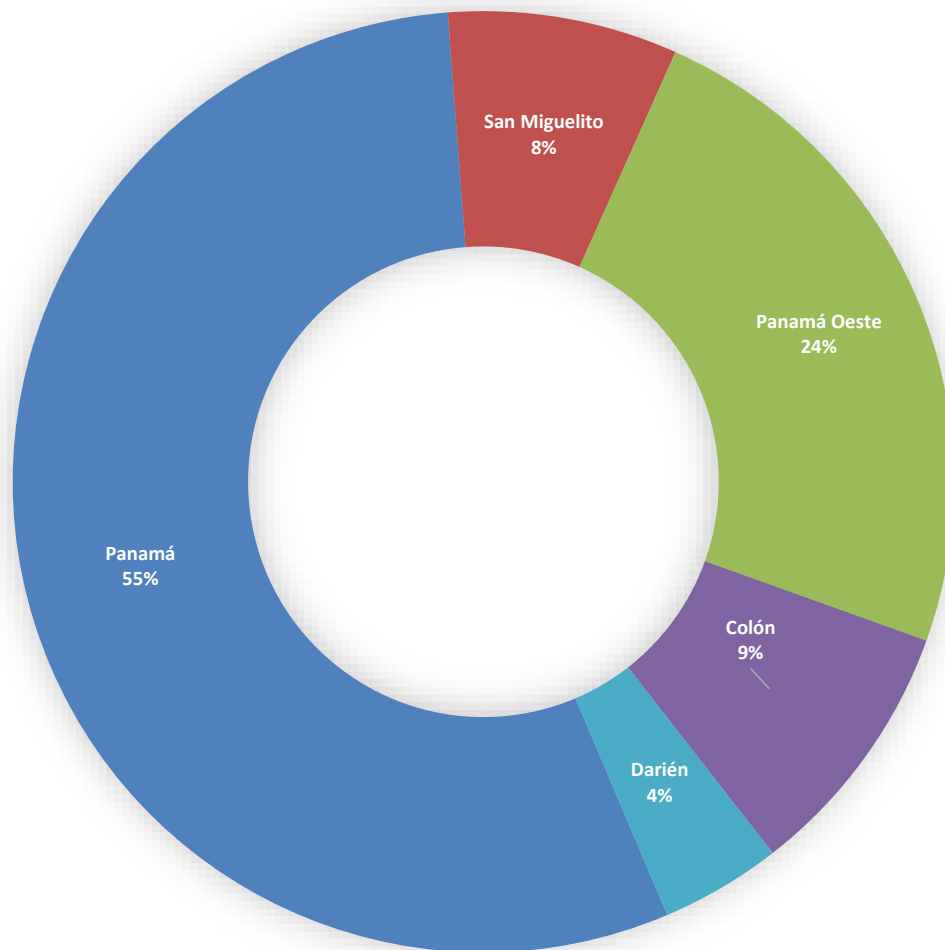
Fuente: Centro de Estadísticas, Ministerio Público de Panamá, Sistema de Audiencia Interno.

Gráfica 15. NÚMERO DE CAUSAS EGRESADAS EN EL SISTEMA PENAL ACUSATORIO EN EL PRIMER DISTRITO JUDICIAL DE PANAMÁ, SEGÚN TIPOS DE SALIDAS: DEL 1 AL 30 DE NOVIEMBRE DE 2023.



Fuente: Centro de Estadísticas, Ministerio Público de Panamá, Sistema de Audiencia Interno.

Gráfica 16. DISTRIBUCIÓN PORCENTAJE DE CAUSAS EGRESADAS EN EL SISTEMA PENAL ACUSATORIO, EN EL PRIMER DISTRITO JUDICIAL DE PANAMÁ, POR CIRCUITO JUDICIAL: DEL 1 AL 30 DE NOVIEMBRE DE 2023.



Fuente: Centro de Estadísticas, Ministerio Público de Panamá, Sistema de Audiencia Interno.



MINISTERIO PÚBLICO
PROCURADURÍA GENERAL DE LA NACIÓN

Cuadro 14. NÚMERO DE CAUSAS SUSPENDIDAS EN EL SISTEMA PENAL ACUSATORIO EN EL PRIMER DISTRITO JUDICIAL DE PANAMÁ, SEGÚN TIPOS DE SUSPENSIONES: DEL 1 AL 30 DE NOVIEMBRE DE 2023 (P)

| Tipos de Suspensiones | Total... | | Circuito Judicial | | | | |
|---|-------------|-------------|-------------------|---------------|--------------|------------|-----------|
| | Número | Porcentaje | Panamá | San Miguelito | Panamá Oeste | Colón | Darién |
| TOTAL... | 4201 | 100% | 2506 | 366 | 998 | 281 | 50 |
| Suspensión del Proceso Sujeto a Condiciones (1) | 207 | 5% | 74 | 31 | 71 | 23 | 8 |
| Archivo Provisional | 3888 | 93% | 2375 | 320 | 906 | 245 | 42 |
| Suspensión por Acuerdo de Conciliación | 0 | 0% | - | - | - | - | - |
| Suspensión por Acuerdo de Mediación (2) | 106 | 3% | 57 | 15 | 21 | 13 | - |

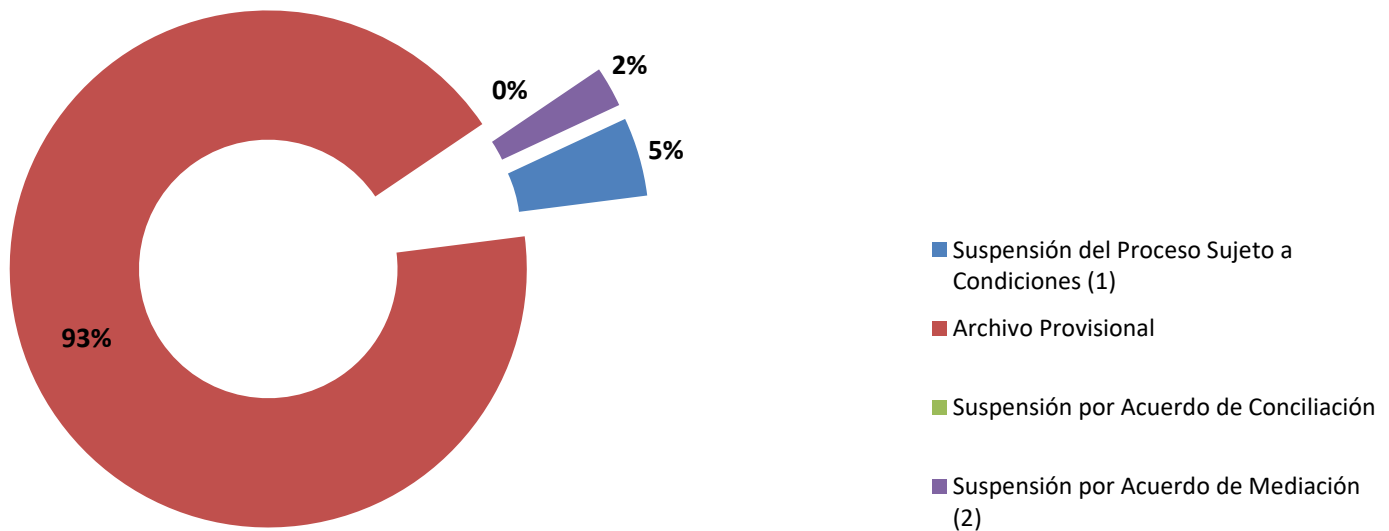
(1) En la regional de San Miguelito 2 fueron negadas, En la Regional de Panamá Oeste 1 fue negada. En la Regional de Panamá 3 fueron negadas.

(2) En la regional de San Miguelito 15 fueron negadas, en la regional de Colón 8 fueron negadas, en la Regional de Panamá Oeste 21 fueron negadas, en la Regional de Darién 1 fue negada, en la Regional de Panamá 28 fueron negadas.

(P) Cifras preliminares.

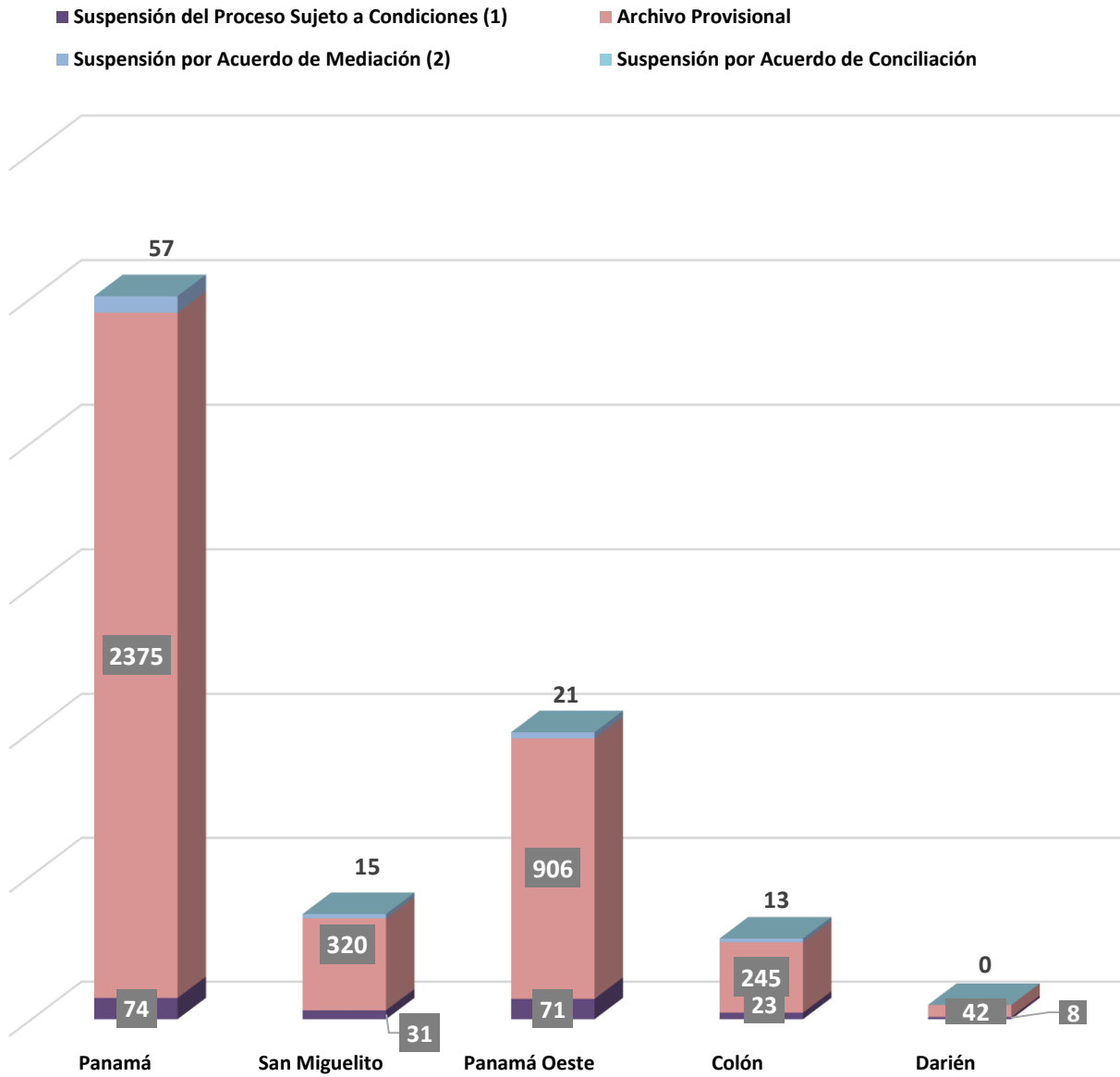
Fuente: Centro de Estadísticas, Ministerio Público de Panamá, Sistema de Audiencia Interno.

Gráfica 17. DISTRIBUCIÓN PORCENTUAL DE LAS CAUSAS SUSPENDIDAS EN EL SISTEMA PENAL ACUSATORIO EN EL PRIMER DISTRITO JUDICIAL DE PANAMÁ, SEGÚN TIPOS DE SUSPENSIONES: DEL 1 AL 30 DE NOVIEMBRE DE 2023.



Fuente: Centro de Estadísticas, Ministerio Público de Panamá, Sistema de Audiencia Interno.

Gráfica 18. NÚMERO DE CAUSAS SUSPENDIDAS EN EL SISTEMA PENAL ACUSATORIO EN EL PRIMER DISTRITO JUDICIAL DE PANAMÁ, POR CIRCUITO JUDICIAL, SEGÚN TIPOS DE SUSENSIONES: DEL 1 AL 30 DE NOVIEMBRE DE 2023.



Fuente: Centro de Estadísticas, Ministerio Público de Panamá, Sistema de Audiencia Interno.



MINISTERIO PÚBLICO
PROCURADURÍA GENERAL DE LA NACIÓN

Cuadro 15. NÚMERO DE PROCEDIMIENTOS ALTERNOS DE SOLUCIÓN DE CONFLICTO PENAL APLICADOS EN EL SISTEMA PENAL ACUSATORIO EN EL PRIMER DISTRITO JUDICIAL DE PANAMÁ, POR CIRCUITO JUDICIAL, SEGÚN TIPO DE PROCEDIMIENTO ALTERNO: DEL 1 AL 30 DE NOVIEMBRE DE 2023 (P)

| Tipo de Procedimientos Alternos de Solución de Conflicto | Total... | | Circuito Judicial | | | | |
|--|------------|-------------|-------------------|---------------|--------------|-----------|-----------|
| | Número | Porcentaje | Panamá | San Miguelito | Panamá Oeste | Colón | Darién |
| TOTAL... | 703 | 100% | 361 | 70 | 168 | 83 | 21 |
| Acuerdo de Pena (1) | 327 | 47% | 198 | 19 | 60 | 37 | 13 |
| Criterio de Oportunidad | 36 | 5% | 16 | 2 | 11 | 7 | - |
| Desistimiento | 27 | 4% | 16 | 3 | 5 | 3 | - |
| Conciliación | 0 | 0% | - | - | - | - | - |
| Mediación (2) | 106 | 15% | 57 | 15 | 21 | 13 | - |
| Suspensión del Proceso Sujeto a Condiciones (3) | 207 | 29% | 74 | 31 | 71 | 23 | 8 |

(1) Del total de 62 En La Región de Panamá Oeste 2 fueron negados, en la Regional de Colón 2 Validaciones de acuerdo fueron negadas. En la Regional de Panamá 4 fueron negadas.

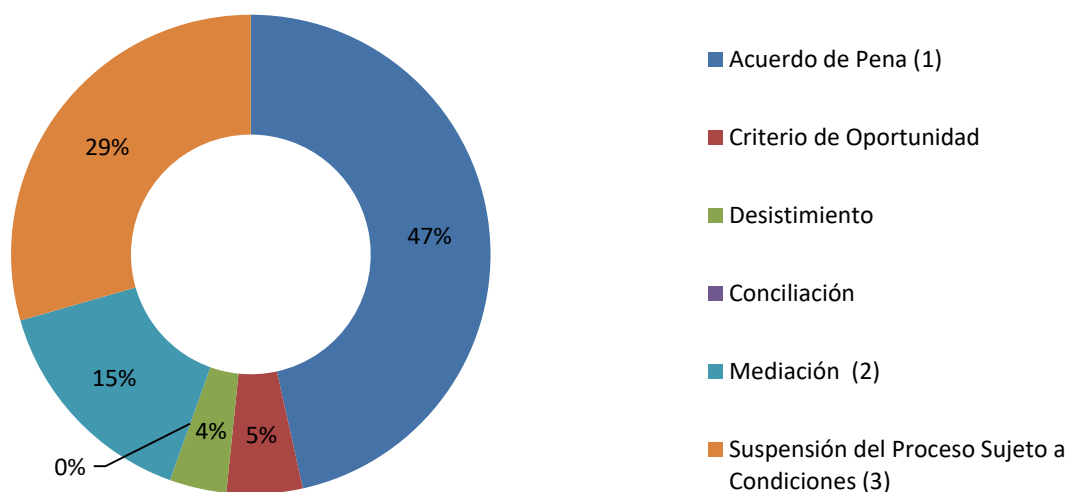
(2) En la regional de San Miguelito 15 fueron negadas, En la Regional de Panamá Oeste 21 fueron Negados, en la regional de Colón 8 fueron negadas. En la Regional de Panamá fueron negadas 28.

(3) En la regional de San Miguelito 2 fueron negadas, En la Regional de Panamá Oeste 1 fue Negado. En la Regional de Panamá 3 fueron negadas.

(P) Cifras preliminares.

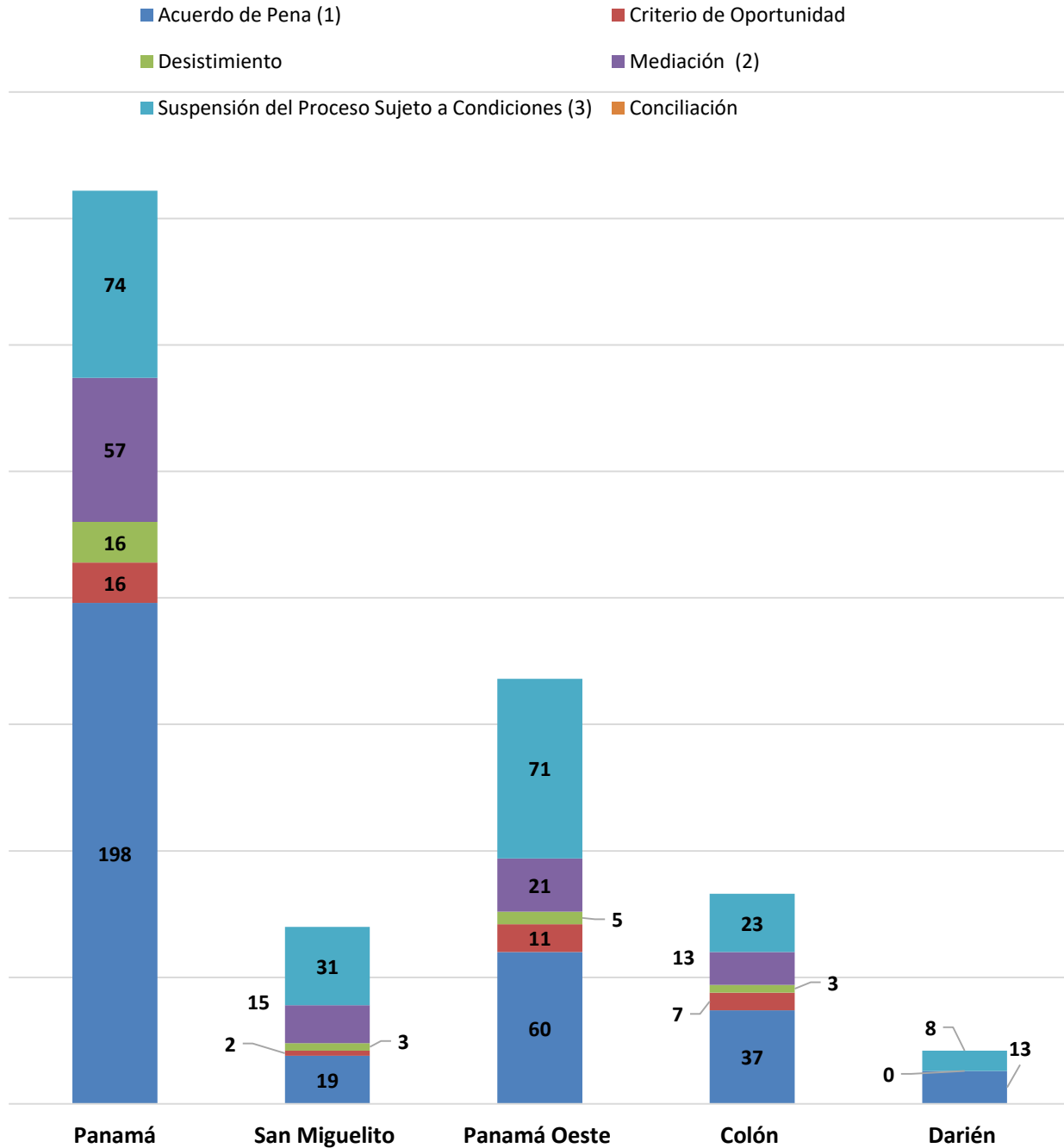
Fuente: Centro de Estadísticas, Ministerio Público de Panamá, Sistema de Audiencia Interno.

Gráfica 19. DISTRIBUCIÓN PORCENTUAL DE PROCEDIMIENTOS ALTERNOS DE SOLUCIÓN DE CONFLICTO PENAL APLICADOS EN EL SISTEMA PENAL ACUSATORIO EN EL PRIMER DISTRITO JUDICIAL DE PANAMÁ, SEGÚN TIPO: DEL 1 AL 30 DE NOVIEMBRE DE 2023



Fuente: Centro de Estadísticas, Ministerio Público de Panamá, Sistema de Audiencia Interno.

Gráfica 20. NÚMERO DE PROCEDIMIENTOS ALTERNOS DE SOLUCIÓN DE CONFLICTO PENAL APLICADOS EN EL SISTEMA PENAL ACUSATORIO EN EL PRIMER DISTRITO JUDICIAL DE PANAMÁ, POR CIRCUITO JUDICIAL, SEGÚN TIPO: DEL 1 AL 30 DE NOVIEMBRE DE 2023.





MINISTERIO PÚBLICO
PROCURADURÍA GENERAL DE LA NACIÓN

Cuadro 16. NÚMERO DE CAUSAS ARCHIVADAS PROVISIONALMENTE EN EL SISTEMA PENAL ACUSATORIO EN EL PRIMER DISTRITO JUDICIAL DE PANAMÁ, POR CIRCUITO JUDICIAL, SEGÚN DELITOS GENÉRICOS: DEL 1 AL 30 DE NOVIEMBRE DE 2023 (P)

| Delitos Genéricos | Total... | | Circuito Judicial | | | | |
|---|-------------|-------------|-------------------|---------------|--------------|------------|-----------|
| | Número | Porcentaje | Panamá | San Miguelito | Panamá Oeste | Colón | Darién |
| TOTAL... | 3888 | 100% | 2375 | 320 | 906 | 245 | 42 |
| Título I - Delitos contra la Vida y la Integridad Personal | 347 | 9% | 199 | 32 | 72 | 41 | 3 |
| Título II - Delitos contra la Libertad | 49 | 1% | 30 | 1 | 13 | 4 | 1 |
| Título III - Delitos contra la Libertad e Integridad Sexual | 182 | 5% | 82 | 30 | 59 | 10 | 1 |
| Título IV - Delitos contra el Honor de la Persona Natural | 17 | 0% | 15 | 1 | - | 1 | - |
| Título V - Delitos contra el Orden Jurídico Familiar y el Estado Civil | 1171 | 30% | 550 | 112 | 419 | 74 | 16 |
| Título VI - Delitos contra el Patrimonio Económico | 1251 | 32% | 892 | 87 | 186 | 78 | 8 |
| Título VII - Delitos contra el Orden Económico | 180 | 5% | 145 | 11 | 21 | 3 | - |
| Título VIII - Delitos contra la Seguridad Jurídica de los Medios Electrónicos | 77 | 2% | 39 | - | 36 | 2 | - |
| Título IX - Delitos contra la Seguridad Colectiva | 378 | 10% | 278 | 26 | 46 | 24 | 4 |
| Título X - Delitos contra la Administración Pública | 33 | 1% | 26 | 1 | 4 | 1 | 1 |
| Título XI - Delitos contra la Fe Pública | 147 | 4% | 87 | 14 | 41 | 5 | - |
| Título XII - Delitos contra la Administración de Justicia | 42 | 1% | 24 | 5 | 9 | 2 | 2 |
| Título XIII - Delitos contra el Ambiente y el Ordenamiento Territorial | 11 | 0% | 5 | - | - | - | 6 |
| Título XIV - Delitos contra la Personalidad Jurídica del Estado | 0 | 0% | - | - | - | - | - |
| Título XV - Delitos contra la Humanidad | 3 | 0% | 3 | - | - | - | - |

(P) Cifras preliminares.

Fuente: Centro de Estadísticas, Ministerio Público de Panamá, Sistema de Audiencia Interno.



MINISTERIO PÚBLICO
PROCURADURÍA GENERAL DE LA NACIÓN

**Cuadro 17. NÚMERO DE SENTENCIAS EN EL SISTEMA PENAL ACUSATORIO EN EL PRIMER DISTRITO JUDICIAL DE PANAMÁ,
POR CIRCUITO, SEGÚN DELITOS GENÉRICOS: DEL 1 AL 30 DE NOVIEMBRE DE 2023 (P)**

| Delitos Genéricos | Total... | | Circuito Judicial | | | | |
|---|------------|-------------|-------------------|---------------|--------------|-----------|-----------|
| | Número | Porcentaje | Panamá | San Miguelito | Panamá Oeste | Colón | Darién |
| TOTAL... | 327 | 100% | 204 | 20 | 56 | 34 | 13 |
| Título I - Delitos contra la Vida y la Integridad Personal | 31 | 9% | 10 | 4 | 8 | 6 | 3 |
| Título II - Delitos contra la Libertad | 8 | 2% | 7 | - | 1 | - | - |
| Título III - Delitos contra la Libertad e Integridad Sexual | 49 | 15% | 17 | 2 | 16 | 12 | 2 |
| Título IV - Delitos contra el Honor de la Persona Natural | 0 | 0% | - | - | - | - | - |
| Título V - Delitos contra el Orden Jurídico Familiar y el Estado Civil | 30 | 9% | 17 | 1 | 7 | 4 | 1 |
| Título VI - Delitos contra el Patrimonio Económico | 69 | 21% | 39 | 8 | 16 | 5 | 1 |
| Título VII - Delitos contra el Orden Económico | 15 | 5% | 13 | - | 1 | 1 | - |
| Título VIII - Delitos contra la Seguridad Jurídica de los Medios Electrónicos | 0 | 0% | - | - | - | - | - |
| Título IX - Delitos contra la Seguridad Colectiva | 97 | 30% | 78 | 5 | 5 | 6 | 3 |
| Título X - Delitos contra la Administración Pública | 2 | 1% | 1 | - | 1 | - | - |
| Título XI - Delitos contra la Fe Pública | 6 | 2% | 5 | - | 1 | - | - |
| Título XII - Delitos contra la Administración de Justicia | 1 | 0% | 1 | - | - | - | - |
| Título XIII - Delitos contra el Ambiente y el Ordenamiento Territorial | 4 | 1% | 1 | - | - | - | 3 |
| Título XIV - Delitos contra la Personalidad Jurídica del Estado | 0 | 0% | - | - | - | - | - |
| Título XV - Delitos contra la Humanidad | 15 | 5% | 15 | - | - | - | - |

(P) Cifras preliminares.

Fuente: Centro de Estadísticas, Ministerio Público de Panamá, Sistema de Audiencia Interno.



MINISTERIO PÚBLICO
PROCURADURÍA GENERAL DE LA NACIÓN

Cuadro 18. NÚMERO DE PROCEDIMIENTOS ALTERNOS DE SOLUCIÓN DE CONFLICTO PENAL APLICADOS EN EL SISTEMA PENAL ACUSATORIO EN EL PRIMER DISTRITO JUDICIAL DE PANAMÁ, POR CIRCUITO JUDICIAL, SEGÚN DELITOS GENÉRICOS: DEL 1 AL 30 DE NOVIEMBRE DE 2023 (P)

| Delitos Genéricos | TOTAL... | | Circuito Judicial | | | | |
|---|------------|-------------|-------------------|---------------|--------------|-----------|-----------|
| | Cantidad | Porcentaje | Panamá | San Miguelito | Panamá Oeste | Colón | Darién |
| TOTAL... | 703 | 100% | 361 | 70 | 168 | 83 | 21 |
| Título I - Delitos contra la Vida y la Integridad Personal | 84 | 12% | 20 | 12 | 29 | 20 | 3 |
| Título II - Delitos contra la Libertad | 10 | 1% | 8 | - | 2 | - | - |
| Título III - Delitos contra la Libertad e Integridad Sexual | 53 | 8% | 17 | 3 | 22 | 10 | 1 |
| Título IV - Delitos contra el Honor de la Persona Natural | 3 | 0% | 1 | - | 2 | - | - |
| Título V - Delitos contra el Orden Jurídico Familiar y el Estado Civil | 185 | 26% | 65 | 25 | 61 | 26 | 8 |
| Título VI - Delitos contra el Patrimonio Económico | 182 | 26% | 108 | 19 | 35 | 19 | 1 |
| Título VII - Delitos contra el Orden Económico | 27 | 4% | 20 | 3 | 3 | 1 | - |
| Título VIII - Delitos contra la Seguridad Jurídica de los Medios Electrónicos | 1 | 0% | 1 | - | - | - | - |
| Título IX - Delitos contra la Seguridad Colectiva | 105 | 15% | 86 | 5 | 5 | 6 | 3 |
| Título X - Delitos contra la Administración Pública | 5 | 1% | 3 | - | 1 | - | 1 |
| Título XI - Delitos contra la Fe Pública | 21 | 3% | 13 | 1 | 6 | 1 | - |
| Título XII - Delitos contra la Administración de Justicia | 7 | 1% | 3 | 2 | 2 | - | - |
| Título XIII - Delitos contra el Ambiente y el Ordenamiento Territorial | 7 | 1% | 3 | - | - | - | 4 |
| Título XIV - Delitos contra la Personalidad Jurídica del Estado | 0 | 0% | - | - | - | - | - |
| Título XV - Delitos contra la Humanidad | 13 | 2% | 13 | - | - | - | - |

(P) Cifras preliminares.

Fuente: Centro de Estadísticas, Ministerio Público de Panamá, Sistema de Audiencia Interno.