



MINISTERIO PÚBLICO
FISCALÍA SUPERIOR ESPECIALIZADA ANTICORRUPCIÓN
CUADRO 1. MOVIMIENTOS DE EXPEDIENTES Y CARPETAS
DEL 1 DE ENERO AL 30 DE NOVIEMBRE DE 2023 (p)

MOVIMIENTO DE EXPEDIENTES Y CARPETAS	TOTAL
ENTRADAS TOTALES	1636
ENTRADAS PRIMER INGRESO**	1630
PENALES ADJUDICADOS POR EL JUZGADO	4
ENTRADAS PRORROGA	1
ENTRADAS REAPERTURA	0
ENTRADAS REINGRESO	1
SALIDAS	1382

(P): Se refiere a cifras Preliminares.

**Nota: Son entradas que corresponde al Sistema Penal Acusatorio.

Fuente: Ministerio Público, Fiscalía Superior Especializada Anticorrupción.

Gráfica 1. MOVIMIENTOS DE EXPEDIENTES Y CARPETAS EN LA FISCALÍA SUPERIOR ESPECIALIZADA ANTICORRUPCIÓN: DEL 1 DE ENERO AL 30 DE NOVIEMBRE DE 2023 (p)



Fuente: Ministerio Público, Fiscalía Superior Especializada Anticorrupción

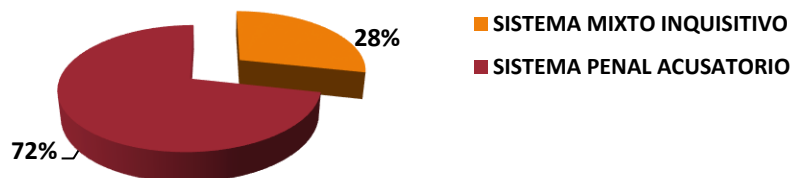
MINISTERIO PÚBLICO
FISCALÍA SUPERIOR ESPECIALIZADA ANTICORRUPCIÓN
CUADRO 2. CANTIDAD DE AUDIENCIAS REALIZADAS, SEGÚN SISTEMA
DEL 1 DE ENERO AL 30 DE NOVIEMBRE DE 2023 (p)

TIPO DE SISTEMA	TOTAL	%
TOTAL	1873	100.0%
SISTEMA MIXTO INQUISITIVO	532	28%
SISTEMA PENAL ACUSATORIO	1341	72%

(P): Se refiere a cifras Preliminares.

Fuente: Ministerio Público, Fiscalía Superior Especializada Anticorrupción .

Gráfica 2. PORCENTAJE DE AUDIENCIA REALIZADAS POR LA FISCALÍA SUPERIOR ESPECIALIZADA ANTICORRUPCIÓN SEGÚN SISTEMA: DEL 1 DE ENERO AL 30 DE NOVIEMBRE DE 2023 (p)



Fuente: Ministerio Público, Fiscalía Superior Especializada Anticorrupción.



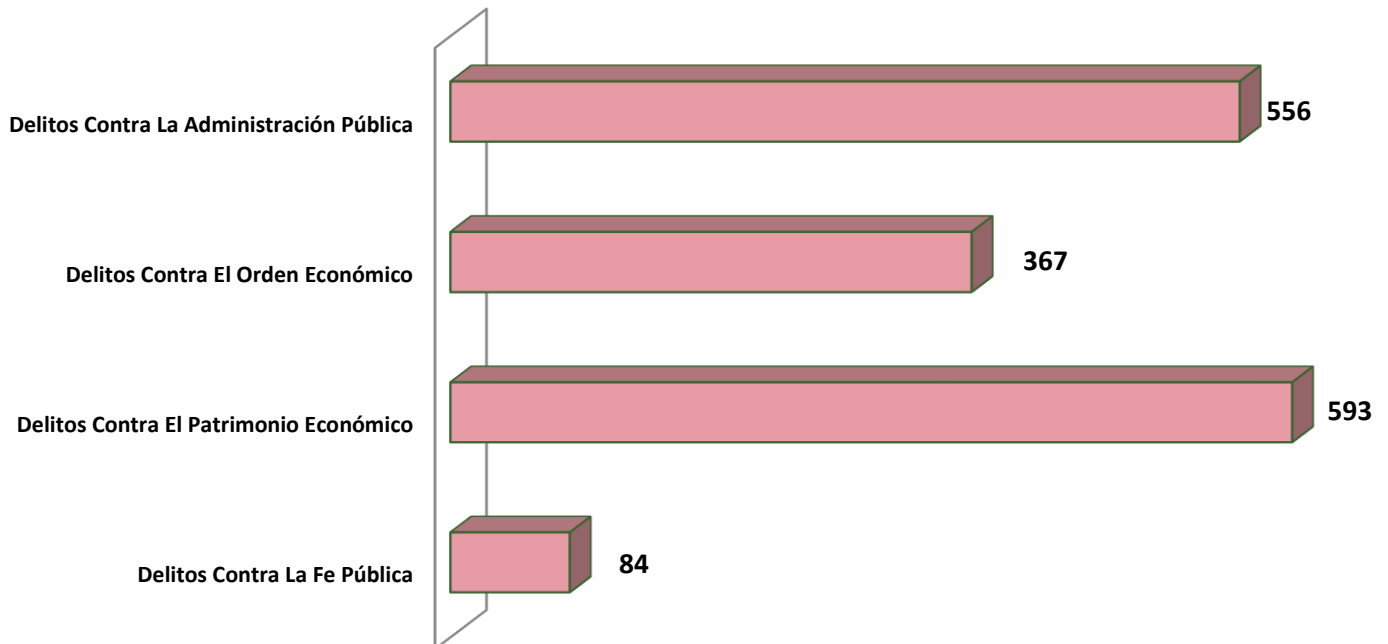
**MINISTERIO PÚBLICO
FISCALÍA SUPERIOR ESPECIALIZADA ANTICORRUPCIÓN
CUADRO 3. ENTRADAS DE PRIMER INGRESO SEGÚN DELITO GENÉRICO
DEL 1 DE ENERO AL 30 DE NOVIEMBRE DE 2023 (p)**

TIPOS DE DELITO GENÉRICO	NÚMERO	%
Total	1630	100%
Delitos Contra La Libertad	3	0.2%
Delitos Contra La Vida y La Integridad Personal	13	0.8%
Delitos Contra La Fe Pública	84	5.2%
Delitos Contra El Patrimonio Económico	593	36.4%
Delitos Contra El Orden Económico	367	22.5%
Delitos Contra La Administración Pública	556	34.1%
Otros Delitos	14	0.9%

(P): Se refiere a cifras Preliminares.

Fuente: Ministerio Público, Fiscalía Superior Especializada Anticorrupción.

**Gráfica 3. NÚMERO DE ENTRADAS DE PRIMER INGRESO EN LA FISCALÍA SUPERIOR
ESPECIALIZADA ANTICORRUPCIÓN SEGÚN DELITOS GENÉRICO: DEL 1 DE ENERO AL 30 DE NOVIEMBRE DE 2023 (p)**



Fuente: Ministerio Público, Fiscalía Superior Especializada Anticorrupción.




**MINISTERIO PÚBLICO
FISCALÍA SUPERIOR ESPECIALIZADA ANTICORRUPCIÓN
CUADRO 4. SENTENCIAS SEGÚN FALLO
DEL 1 DE ENERO AL 30 DE NOVIEMBRE DE 2023 (p)**

TIPO DE SENTENCIAS	TOTAL	%
TOTAL	216	100.0%
CONDENATORIA	196	90.74%
ABSOLUTORIA	11	5.09%
MIXTA	9	4.17%

(P): Se refiere a cifras Preliminares.

Fuente: Ministerio Público, Fiscalía Superior Especializada Anticorrupción.

Gráfica 4. SENTENCIAS DE LA FISCALÍA SUPERIOR ESPECIALIZADA ANTICORRUPCIÓN SEGÚN FALLO: DEL 1 DE ENERO AL 30 DE NOVIEMBRE DE 2023 (p)



Fuente: Ministerio Público, Fiscalía Superior Especializada Anticorrupción

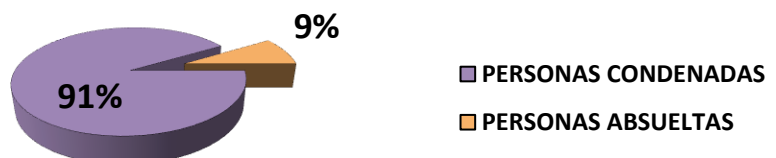
**MINISTERIO PÚBLICO
FISCALÍA SUPERIOR ESPECIALIZADA ANTICORRUPCIÓN
CUADRO 5. SENTENCIAS POR PERSONAS SEGÚN FALLO
DEL 1 DE ENERO AL 30 DE NOVIEMBRE DE 2023 (p)**

PERSONAS SEGÚN FALLO	NÚMERO	%
TOTAL	332	100%
PERSONAS CONDENADAS	303	91%
PERSONAS ABSUELTAS	29	9%

(P): Se refiere a cifras Preliminares.

Fuente: Ministerio Público, Fiscalía Superior Especializada Anticorrupción.

Gráfica 5. SENTENCIA POR PERSONAS EN LA FISCALÍA SUPERIOR ESPECIALIZADA ANTICORRUPCIÓN SEGÚN FALLO: DEL 1 DE ENERO AL 30 DE NOVIEMBRE DE 2023 (p)



Fuente: Ministerio Público, Fiscalía Superior Especializada Anticorrupción.