



MINISTERIO PÚBLICO
PROCURADURÍA GENERAL DE LA NACIÓN

UNIDAD DE PROTECCIÓN A VÍCTIMAS, TESTIGOS, PERITOS Y DEMÁS INTERVINIENTES

Cuadro 1. CANTIDAD DE PERSONAS ATENDIDAS EN LOS PROCESOS PENALES, POR SEXO Y RANGO EDAD SEGÚN TIPO DE DELITOS GENÉRICOS:
DEL 1 DE ENERO AL 30 DE NOVIEMBRE DEL 2023 (P)

Delitos Genéricos	Total (2)	Sexo y Rango Edad													
		Femenino						Masculino						Sin Datos (1)	
		0 -9 años	10 -17 años	18 -29 años	30 - 49 años	50 años y Más	Sin Datos (1)	0 -9 años	10 -17 años	18 -29 años	30 - 49 años	50 años y Más	Sin Datos (1)		
Total...	25,192	2,513	6,736	3,174	4,047	1,884	464	1,614	1,912	523	865	972	320	168	
Delitos Contra la Vida y la Integridad Personal	2,871	132	269	612	841	275	44	63	143	149	186	93	42	22	
Delitos Contra la Libertad	312	8	101	44	40	20	3	13	35	11	18	12	7	0	
Delitos Contra la Libertad e Integridad Sexual	7,546	896	4,543	763	290	100	172	290	330	35	33	19	29	46	
Delitos Contra el Honor de la Persona Natural	148	30	21	13	23	12	4	18	14	3	2	7	1	0	
Delitos Contra el Orden Jurídico Familiar y el Estado Civil	13,174	1,419	1,742	1,626	2,678	1,379	211	1,208	1,330	209	451	756	142	23	
Delitos Contra el Patrimonio Económico	731	13	35	66	108	72	14	13	45	86	132	72	55	20	
Delitos Contra el Orden Económico	32	0	0	1	1	6	1	0	1	1	5	4	7	5	
Delitos Contra la Seguridad Jurídica de los Medios Electrónicos	9	0	1	1	3	0	1	0	2	1	0	0	0	0	
Delitos Contra la Seguridad Colectiva	99	4	5	9	9	1	3	5	6	6	3	1	20	27	
Delitos Contra la Administración Pública	30	1	0	2	8	2	3	0	0	3	5	2	3	1	
Delitos Contra la Fe Pública	22	0	0	0	5	7	0	1	0	0	1	3	5	0	
Delitos Contra la Administración de Justicia	86	5	15	15	29	7	5	1	4	1	1	0	1	2	
Delitos Contra el Ambiente y el Ordenamiento Territorial	2	0	0	0	0	0	0	0	0	0	2	0	0	0	
Delitos Contra la Personalidad Jurídica del Estado	0	0	0	0	0	0	0	0	0	0	0	0	0	0	
Delitos Contra la Humanidad	98	5	1	21	12	3	2	2	0	18	25	3	6	0	
Sin Datos (1)	32	0	3	1	0	0	1	0	2	0	1	0	2	22	

(P): Esta información corresponde a datos preliminares.

(1) Los sin datos corresponden a información que al cierre del informe no contamos con el delito o la edad o el sexo específico de la víctima.

(2) Referente a las personas atendidas en la fase de Juicio oral; esta información la puede ubicar el cuadro 8 y 9 de forma específica.

Fuente: Unidad de Protección a Víctimas, Testigos, Peritos y Demás Intervinientes a Nivel Nacional.



MINISTERIO PÚBLICO
PROCURADURÍA GENERAL DE LA NACIÓN
UNIDAD DE PROTECCIÓN A VÍCTIMAS, TESTIGOS, PERITOS Y DEMÁS INTERVINIENTES
Cuadro 2. CANTIDAD DE PERSONAS ATENDIDAS EN LOS PROCESOS PENALES, POR ÁREA GEOGRÁFICA SEGÚN TIPO DE DELITO GENÉRICO:
DEL 1 DE ENERO AL 30 DE NOVIEMBRE DEL 2023 (P)

Delitos Genéricos	Total (2)	Área Geográfica										
		Panamá	San Miguelito	Panamá Oeste	Colón	Darién	Coclé	Veraguas	Herrera	Los Santos	Chiriquí	Bocas Del Toro
Total...	25,192	7,342	2,364	2,740	1,626	841	2,289	971	1,125	1,359	2,454	2,081
Delitos Contra la Vida y la Integridad Personal	2,871	762	445	370	123	101	177	77	86	159	304	267
Delitos Contra la Libertad	312	42	22	17	16	9	70	18	16	14	71	17
Delitos Contra la Libertad e Integridad Sexual	7,546	2,024	393	806	632	268	791	329	196	282	966	859
Delitos Contra el Honor de la Persona Natural	148	10	3	4	2	2	0	4	0	1	121	1
Delitos Contra el Orden Jurídico Familiar y el Estado Civil	13,174	4,370	1,354	1,487	793	411	1,196	465	730	817	924	627
Delitos Contra el Patrimonio Económico	731	57	116	35	25	19	34	68	56	64	32	225
Delitos Contra el Orden Económico	32	2	1	3	1	0	0	4	10	5	1	5
Delitos Contra la Seguridad Jurídica de los Medios Electrónicos	9	2	0	0	2	0	0	2	0	1	0	2
Delitos Contra la Seguridad Colectiva	99	9	12	7	13	1	2	0	13	8	1	33
Delitos Contra la Administración Pública	30	2	1	0	1	0	3	1	2	0	5	15
Delitos Contra la Fe Pública	22	3	0	0	0	1	2	0	9	2	1	4
Delitos Contra la Administración de Justicia	86	4	4	9	1	5	13	0	1	6	19	24
Delitos Contra el Ambiente y el Ordenamiento Territorial	2	1	0	0	0	1	0	0	0	0	0	0
Delitos Contra la Personalidad Jurídica del Estado	0	0	0	0	0	0	0	0	0	0	0	0
Delitos Contra la Humanidad	98	54	0	2	5	20	0	2	6	0	7	2
Sin Datos (1)	32	0	13	0	12	3	1	1	0	0	2	0

(P): Esta información corresponde a datos preliminares.

(1) Los sin datos corresponden a información que al cierre del informe no contamos con el delito.

(2) Referente a las personas atendidas en la fase de Juicio oral; esta información la puede ubicar el cuadro 8 y 9 de forma específica.

Fuente: Unidad de Protección a Víctimas, Testigos, Peritos y Demás Intervinientes a Nivel Nacional.



MINISTERIO PÚBLICO
PROCURADURÍA GENERAL DE LA NACIÓN
UNIDAD DE PROTECCIÓN A VÍCTIMAS, TESTIGOS, PERITOS Y DEMÁS INTERVINIENTES
Cuadro 3. CANTIDAD DE PERSONAS ATENDIDAS EN LOS PROCESOS PENALES, POR ÁREA GEOGRÁFICA SEGÚN SEXO:
DEL 1 DE ENERO AL 30 DE NOVIEMBRE DEL 2023 (P)

Sexo	Total	Área Geográfica (2)										
		Panamá	San Miguelito	Panamá Oeste	Colón	Darién	Coclé	Veraguas	Herrera	Los Santos	Chiriquí	Bocas Del Toro
Total...	25,192	7,342	2,364	2,740	1,626	841	2,289	971	1,125	1,359	2,454	2,081
Masculino	6,206	1,856	650	572	387	209	423	253	331	390	612	523
Femenino	18,818	5,474	1,688	2,152	1,221	631	1,865	708	794	965	1,840	1,480
Sin Datos (1)	168	12	26	16	18	1	1	10	0	4	2	78

(P): Esta información corresponde a datos preliminares.
 (1) Cabe mencionar que a una víctima se le pueden brindar más de una atención.
 (2) Referente a las personas atendidas en la fase de Juicio oral; esta información la puede ubicar el cuadro 8 y 9 de forma específica.

Fuente: Unidad de Protección a Víctimas, Testigos, Peritos y Demás Intervinientes a Nivel Nacional.

Gráfico 1. DISTRIBUCIÓN PORCENTUAL DE NÚMEROS DE PERSONAS ATENDIDAS EN LA UNIDAD DE PROTECCIÓN A VÍCTIMAS, TESTIGOS, PERITOS Y DEMÁS INTERVINIENTES DE LOS PROCESOS PENALES, A NIVEL NACIONAL, POR SEXO:
DEL 1 DE ENERO AL 30 DE NOVIEMBRE DEL 2023 (P)



Fuente: Unidad de Protección a Víctimas, Testigos, Peritos y Demás Intervinientes a Nivel Nacional.



MINISTERIO PÚBLICO

PROCURADURÍA GENERAL DE LA NACIÓN

UNIDAD DE PROTECCIÓN A VÍCTIMAS, TESTIGOS, PERITOS Y DEMÁS INTERVINIENTES

Cuadro 4. CANTIDAD DE ATENCIONES EN LOS PROCESOS PENALES, POR ÁREA GEOGRÁFICA, SEGÚN TIPOS DE SERVICIOS BRINDADOS:
DEL 1 DE ENERO AL 30 DE NOVIEMBRE DEL 2023 (P)

Tipos de Servicios Brindados (1)	Total (2)	Área Geográfica (2)										
		Panamá	San Miguelito	Panamá Oeste	Colón	Darién	Coclé	Veraguas	Herrera	Los Santos	Chiriquí	Bocas Del Toro
Total...	31,539	7,720	2,367	3,146	1,771	1,408	3,444	1,325	2,004	1,979	3,222	3,153
Servicio Psicológica	19,847	5,608	1,844	2,326	1,385	421	1,808	448	794	970	2,508	1,735
Servicio de Trabajo Social	8,899	1,843	517	726	227	986	1,309	757	663	608	703	560
Servicio Legal	2,793	269	6	94	159	1	327	120	547	401	11	858

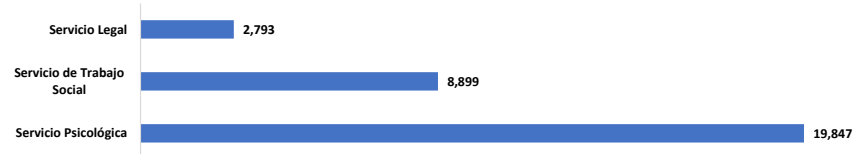
(P): Esta información corresponde a datos preliminares.

(1) Cabe mencionar que a una víctima se le pueden brindar más de una atención.

(2) Referente a las personas atendidas en la fase de Juicio oral; esta información la puede ubicar el cuadro 8 y 9 de forma específica.

Fuente: Unidad de Protección a Víctimas, Testigos, Peritos y Demás Intervinientes a Nivel Nacional.

Gráfico 2. CANTIDAD DE ATENCIONES REALIZADAS DE LA UNIDAD DE PROTECCIÓN A VÍCTIMAS, TESTIGOS, PERITOS Y DEMÁS INTERVINIENTES
EN LOS PROCESOS PENALES, POR ÁREA GEOGRÁFICA, TIPOS DE SERVICIOS BRINDADOS:
DEL 1 DE ENERO AL 30 DE NOVIEMBRE DEL 2023 (P)



Fuente: Unidad de Protección a Víctimas, Testigos, Peritos y Demás Intervinientes a Nivel Nacional.



MINISTERIO PÚBLICO

PROCURADURÍA GENERAL DE LA NACIÓN

UNIDAD DE PROTECCIÓN A VÍCTIMAS, TESTIGOS, PERITOS Y DEMÁS INTERVINIENTES

Cuadro 5. CANTIDAD DE PERSONAS ATENDIDAS EN LOS PROCESOS PENALES; POR ÁREA GEOGRÁFICA, SEGÚN TIPO DE RELACIÓN CON LA VÍCTIMA: DEL 1 DE ENERO AL 30 DE NOVIEMBRE DEL 2023 (P)

Relación con la Víctima	Total (2)	Área Geográfica (2)										
		Panamá	San Miguelito	Panamá Oeste	Colón	Darién	Coclé	Veraguas	Herrera	Los Santos	Chiriquí	Bocas Del Toro
Total...	<u>25,192</u>	<u>7,342</u>	<u>2,364</u>	<u>2,740</u>	<u>1,626</u>	<u>841</u>	<u>2,289</u>	<u>971</u>	<u>1,125</u>	<u>1,359</u>	<u>2,454</u>	<u>2,081</u>
Conocidos	<u>4,950</u>	1,529	584	658	334	152	412	128	241	293	290	329
Familiares	<u>11,812</u>	3,306	998	1,265	733	348	1,269	476	642	802	1,321	652
Ninguno	<u>6,615</u>	2,385	622	414	443	255	352	273	173	185	413	1,100
Por Determinar (1)	<u>1,815</u>	122	160	403	116	86	256	94	69	79	430	0

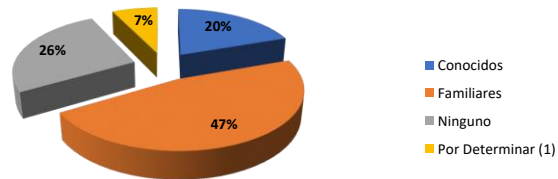
(P): Esta información corresponde a datos preliminares.

(1) Los Por Determinar corresponden aquellas personas con la que no se cuenta con la relación específica de la víctima.

(2) Referente a las personas atendidas en la fase de Juicio oral; esta información la puede ubicar el cuadro 8 y 9 de forma específica.

Fuente: Unidad de Protección a Víctimas, Testigos, Peritos y Demás Intervinientes a Nivel Nacional.

Gráfico 3. DISTRIBUCIÓN PORCENTUAL DE NÚMERO DE ATENCIONES EN LOS PROCESOS PENALES; A NIVEL NACIONAL, POR ÁREA GEOGRÁFICA SEGÚN TIPO DE RELACIÓN CON LA VÍCTIMA: DEL 1 DE ENERO AL 30 DE NOVIEMBRE DEL 2023 (P)



Fuente: Unidad de Protección a Víctimas, Testigos, Peritos y Demás Intervinientes a Nivel Nacional.

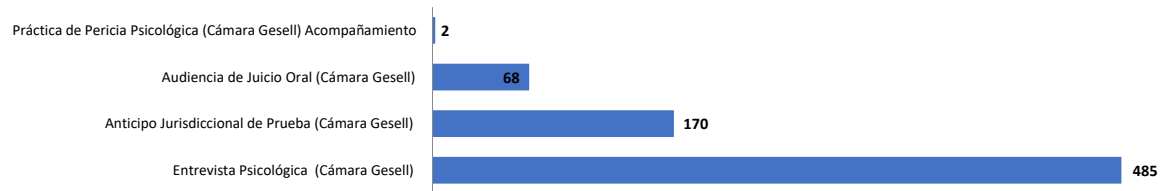


MINISTERIO PÚBLICO
PROCURADURÍA GENERAL DE LA NACIÓN
UNIDAD DE PROTECCIÓN A VÍCTIMAS, TESTIGOS, PERITOS Y DEMÁS INTERVINIENTES
Cuadro 6. CANTIDAD DE ATENCIONES EN CÁMARA GESELL REALIZADAS EN LOS PROCESOS PENALES, POR ÁREA GEOGRÁFICA SEGÚN, TIPOS DE SERVICIOS BRINDADOS:
DEL 1 DE ENERO AL 30 DE NOVIEMBRE DEL 2023 (P)

Tipos de Servicios Brindados	Área Geográfica										
	Total	Panamá	Colón	San Miguelito	Panamá Oeste	Darién	Coclé	Herrera	Los Santos	Chiriquí	Bocas Del Toro
Total...	725	104	61	60	170	2	11	42	108	106	61
Entrevista Psicológica (Cámara Gesell)	485	86	25	31	121	2	3	42	108	11	56
Anticipo Jurisdiccional de Prueba (Cámara Gesell)	170	18	24	24	18	0	6	0	0	75	5
Audiencia de Juicio Oral (Cámara Gesell)	68	0	12	5	31	0	0	0	0	20	0
Práctica de Pericia Psicológica (Cámara Gesell) Acompañamiento	2	0	0	0	0	0	2	0	0	0	0

(P): Esta información corresponde a datos preliminares.
Fuente: Unidad de Protección a Víctimas, Testigos, Peritos y Demás Intervinientes a Nivel Nacional.

Gráfico 4. NÚMERO DE ATENCIONES DE CÁMARA DE GESELL REALIZADAS DE LOS PROCESOS
PENALES A NIVEL NACIONAL, POR TIPO DE SERVICIO:
DEL 1 DE ENERO AL 30 DE NOVIEMBRE DEL 2023 (P)



Fuente: Unidad de Protección a Víctimas, Testigos, Peritos y Demás Intervinientes a Nivel Nacional.



MINISTERIO PÚBLICO
PROCURADURÍA GENERAL DE LA NACIÓN

UNIDAD DE PROTECCIÓN A VÍCTIMAS, TESTIGOS, PERITOS Y DEMÁS INTERVINIENTES

Cuadro 7. CANTIDAD DE ATENCIONES DE CÁMARA GESELL REALIZADAS, EN LOS PROCESOS PENALES, POR SEXO Y RANGO EDAD SEGÚN, TIPO DE DELITOS GENÉRICOS:
DEL 1 DE ENERO AL 30 DE NOVIEMBRE DEL 2023 (P)

Delitos Genéricos	Total	Sexo y Rango Edad											
		Femenino						Masculino					
		0 -9 años	10 -17 años	18 -29 años	30 - 49 años	50 años y Más	Sin Datos (1)	0 -9 años	10 -17 años	18 -29 años	30 - 49 años	50 años y Más	Sin Datos (1)
Total...	725	199	299	22	7	2	18	83	73	3	2	1	16
Delitos Contra la Vida y la Integridad Personal	22	2	12	0	1	0	0	3	4	0	0	0	0
Delitos Contra la Libertad	4	1	1	0	0	0	0	1	1	0	0	0	0
Delitos Contra la Libertad e Integridad Sexual	536	155	261	20	3	0	7	52	30	1	0	0	7
Delitos Contra el Honor de la Persona Natural	1	0	0	0	0	0	0	0	1	0	0	0	0
Delitos Contra el Orden Jurídico Familiar y el Estado Civil	145	37	25	1	0	2	11	26	35	1	0	1	6
Delitos Contra el Patrimonio Económico	5	0	0	1	1	0	0	0	0	1	2	0	0
Delitos Contra el Orden Económico	0	0	0	0	0	0	0	0	0	0	0	0	0
Delitos Contra la Seguridad Jurídica de los Medios Electrónicos	0	0	0	0	0	0	0	0	0	0	0	0	0
Delitos Contra la Seguridad Colectiva	1	1	0	0	0	0	0	0	0	0	0	0	0
Delitos Contra la Administración Pública	0	0	0	0	0	0	0	0	0	0	0	0	0
Delitos Contra la Fe Pública	0	0	0	0	0	0	0	0	0	0	0	0	0
Delitos Contra la Administración de Justicia	0	0	0	0	0	0	0	0	0	0	0	0	0
Delitos Contra el Ambiente y el Ordenamiento Territorial	0	0	0	0	0	0	0	0	0	0	0	0	0
Delitos Contra la Personalidad Jurídica del Estado	0	0	0	0	0	0	0	0	0	0	0	0	0
Delitos Contra la Humanidad	11	3	0	0	2	0	0	1	2	0	0	0	3

(P): Esta información corresponde a datos preliminares.

Fuente: Unidad de Protección a Víctimas, Testigos, Peritos y Demás Intervinientes a Nivel Nacional.



MINISTERIO PÚBLICO

PROCURADURÍA GENERAL DE LA NACIÓN

UNIDAD DE PROTECCIÓN A VÍCTIMAS, TESTIGOS, PERITOS Y DEMÁS INTERVINIENTES

Cuadro 8. CANTIDAD DE ATENCIONES EN FASE DE AUDIENCIAS DE JUICIO ORAL, POR ÁREA GEOGRÁFICA, SEGÚN TIPOS DE SERVICIOS BRINDADOS: DEL 1 DE ENERO AL 30 DE NOVIEMBRE DEL 2023 (P)

Tipos de Servicios Brindados (1)	Total (2)	Área Geográfica										
		Panamá	San Miguelito	Panamá Oeste	Colón	Darién	Coclé	Veraguas	Herrera	Los Santos	Chiriquí	Bocas Del Toro
Total...	18,332	2,127	1,910	4,882	3,236	1,566	521	409	390	1,276	315	1,700
Servicio Psicológica	1,703	518	340	376	11	277	77	33	14	52	5	0
Servicio de Trabajo Social	16,608	1609	1570	4506	3225	1289	444	356	376	1223	310	1700
Servicio Legal	21	0	0	0	0	0	0	20	0	1	0	0

(P): Esta información corresponde a datos preliminares.

(1) Cabe mencionar que a una víctima se le pueden brindar más de una atención.

(2) Referente a las personas atendidas en la fase de Juicio oral; esta información la puede ubicar el cuadro 8 y 9 de forma específica.

Fuente: Unidad de Protección a Víctimas, Testigos, Peritos y Demás Intervinientes a Nivel Nacional.

Gráfico 5. NÚMERO DE ATENCIONES EN FASE DE AUDIENCIAS DE JUICIO ORAL, EN DE LA UNIDAD DE PROTECCIÓN A VÍCTIMAS, TESTIGOS, PERITOS Y DEMÁS INTERVINIENTES EN LOS PROCESOS PENALES, POR TIPO DE SERVICIO BRINDADA: DEL 1 DE ENERO AL 30 DE NOVIEMBRE DEL 2023 (P)



Fuente: Unidad de Protección a Víctimas, Testigos, Peritos y Demás Intervinientes a Nivel Nacional.




MINISTERIO PÚBLICO
PROCURADURÍA GENERAL DE LA NACIÓN
UNIDAD DE PROTECCIÓN A VÍCTIMAS, TESTIGOS, PERITOS Y DEMÁS INTERVINIENTES
Cuadro 9. CANTIDAD DE PERSONAS ATENDIDAS EN FASE DE AUDIENCIAS DE JUICIO ORAL, POR ÁREA GEOGRÁFICA, SEGÚN TIPO DE USUARIO:
DEL 1 DE ENERO AL 30 DE NOVIEMBRE DEL 2023 (P)

Tipo de Usuario	Total	Área Geográfica										
		Panamá	San Miguelito	Panamá Oeste	Colón	Darién	Coclé	Veraguas	Herrera	Los Santos	Chiriquí	Bocas Del Toro
Total...	20,873	2,116	1,910	5,745	3,236	754	549	411	390	1,276	2,786	1,700
Víctimas	3,430	1188	417	709	153	119	98	101	76	194	171	204
Testigos	12,991	882	1026	3720	2294	464	385	233	282	770	1908	1027
Peritos	4,351	46	445	1316	749	157	66	55	32	309	707	469
Demás Intervinientes	101	0	22	0	40	14	0	22	0	3	0	0

(P): Esta información corresponde a datos preliminares.

Fuente: Unidad de Protección a Víctimas, Testigos, Peritos y Demás Intervinientes a Nivel Nacional.

Gráfico 6. NÚMERO DE ATENCIONES EN LAS AUDIENCIAS DE JUICIO ORAL, EN DE LA UNIDAD DE PROTECCIÓN A VÍCTIMAS, TESTIGOS, PERITOS Y DEMÁS INTERVINIENTES EN LOS PROCESOS PENALES, POR ÁREA GEOGRÁFICA, SEGÚN TIPOS DE USUARIO:
DEL 1 DE ENERO AL 30 DE NOVIEMBRE DEL 2023 (P)



Fuente: Unidad de Protección a Víctimas, Testigos, Peritos y Demás Intervinientes a Nivel Nacional.