



**MINISTERIO PÚBLICO  
PROCURADURÍA GENERAL DE LA NACIÓN  
OFICINA DEL CONSEJO DISCIPLINARIO**

**Cuadro 1. MOVIMIENTOS DE EXPEDIENTES: DEL 1 DE ENERO AL 31 DE OCTUBRE DE 2023.**

Movimientos de Expedientes	Total	Porcentaje
Pendiente al 31 de Diciembre 2022 (a)	33	..
Ingreso	190	..
Egreso	132	59%
En Trámite (1)	91	41%

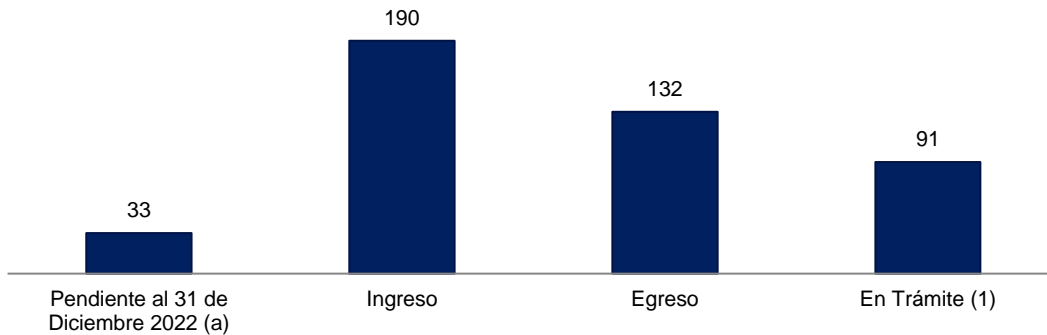
(a) Son expedientes que quedaron en proceso de investigación al 31 de diciembre del 2022.

(1) Son expedientes que se encuentran en proceso de investigación según los términos.

.. Dato no aplica al grupo.

Fuente: Ministerio Público, Oficina del Consejo Disciplinario.

**Gráfica 1. MOVIMIENTOS DE EXPEDIENTES:  
DEL 1 DE ENERO AL 31 DE OCTUBRE DE 2023.**



Fuente: Ministerio Público, Oficina del Consejo Disciplinario.



**MINISTERIO PÚBLICO  
PROCURADURÍA GENERAL DE LA NACIÓN  
OFICINA DEL CONSEJO DISCIPLINARIO**

**Cuadro 2. TIPOS DE SALIDAS: DEL 1 DE ENERO AL 31 DE OCTUBRE DE 2023.**

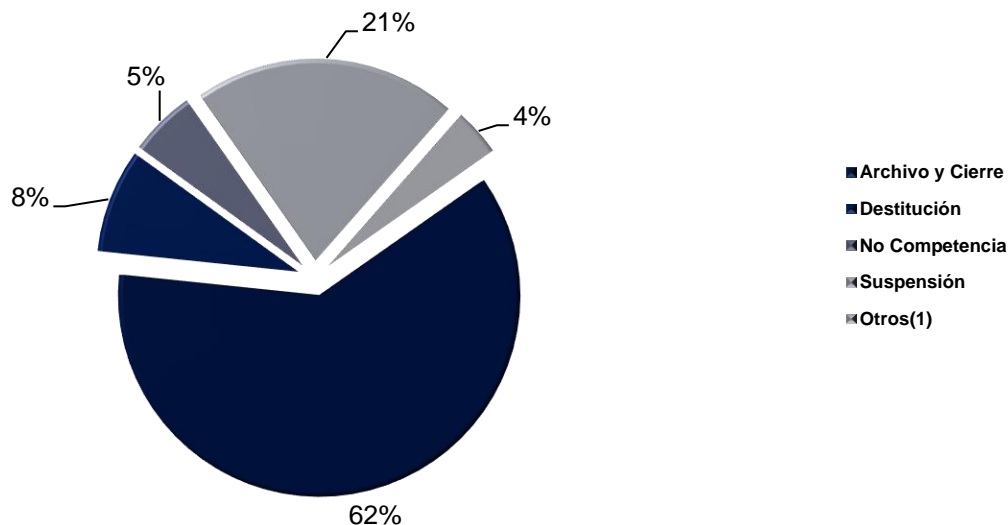
Tipos de Salidas	Número	Porcentaje
<b>TOTAL</b>	<b>132</b>	<b>100%</b>
Archivo y Cierre	81	61%
Destitución	11	8%
No Competencia	7	5%
Suspensión	28	21%
Otros(1)	5	4%

Nota: la información mostrada en el cuadro 2, son por expedientes.

(1) Se refiere a expedientes que se enviaron a la autoridad nominadora para resolver un incidente; ya sea para acumulación, prescripción o nulidad del proceso, etc.

Fuente: Ministerio Público, Oficina del Consejo Disciplinario.

**Gráfica 2. DISTRIBUCIÓN PORCENTUAL DE LAS SALIDAS DE LOS EXPEDIENTES QUE MANTIENE EL CONSEJO DISCIPLINARIO SEGÚN TIPO: DEL 1 DE ENERO AL 31 DE OCTUBRE DE 2023.**



Fuente: Ministerio Público, Oficina del Consejo Disciplinario.



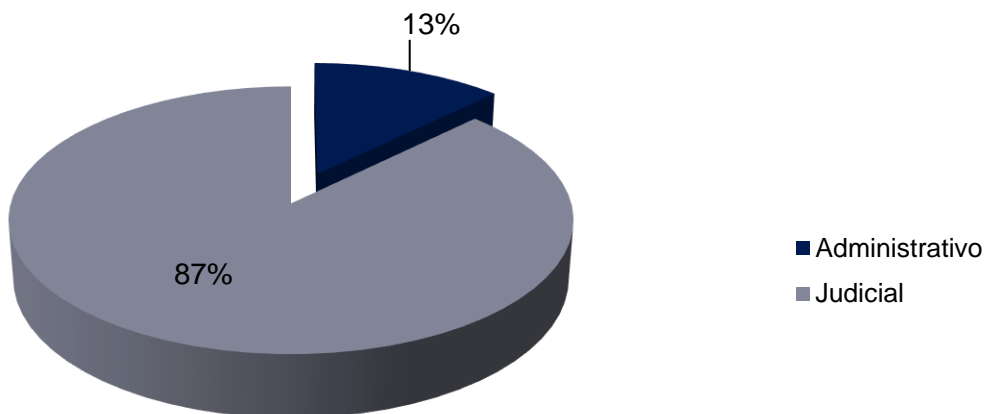
**MINISTERIO PÚBLICO  
PROCURADURÍA GENERAL DE LA NACIÓN  
OFICINA DEL CONSEJO DISCIPLINARIO**  
**Cuadro 3. TIPOS DE COLABORADORES INVESTIGADOS:  
DEL 1 DE ENERO AL 31 DE OCTUBRE DE 2023.**

<b>Tipos de Colaboradores</b>	<b>Total</b>	<b>Porcentaje</b>
<b><u>Total...</u></b>	<b><u>174</u></b>	<b><u>100%</u></b>
Administrativo	22	13%
Judicial	152	87%

Nota: El número de entradas no es igual a la cantidad de personas vinculadas; ya que en un mismo caso se pueden investigar a varios colaboradores.

Fuente: Ministerio Público, Oficina del Consejo Disciplinario.

**Gráfica 3. DISTRIBUCIÓN PORCENTUAL DE LOS COLABORADORES INVESTIGADOS POR EL CONSEJO DISCIPLINARIO SEGÚN TIPO: DEL 1 DE ENERO AL 31 DE OCTUBRE DE 2023.**



Fuente: Ministerio Público, Oficina del Consejo Disciplinario.



**MINISTERIO PÚBLICO  
 PROCURADURÍA GENERAL DE LA NACIÓN  
 OFICINA DEL CONSEJO DISCIPLINARIO**

**Cuadro 4. MOVIMIENTOS DE EXPEDIENTES: DEL 1 DE ENERO AL 31 DE OCTUBRE DE 2023.**

Cargos de los Colaboradores	Total	Género	
		Femenino	Masculino
<b>Total....</b>	<b>174</b>	<b>109</b>	<b>65</b>
Almacenista III (Supervisor)	1	-	1
Asistente Administrativo	1	1	-
asistente Operativo	26	18	8
Citador	1	1	-
Conductores	12	-	12
Coordinador	3	2	1
Directora	1	1	-
Fiscales Adjuntos	57	41	16
Fiscales de Circuito	41	26	15
Fiscales Superiores	11	7	4
Ingeniero Civil	1	1	-
Ingeniero Electromecánico	1	-	1
Inspector de Seguridad	1	-	1
Oficial Mayor	1	1	-
Personeros	11	6	5
Psicóloga	1	1	-
Receptor	2	2	-
Secretaria Judicial	1	-	1
Trabajador Manual	1	1	-

Nota: La información mostrada es por colaborador.

(-) Cantidad en cero.

Fuente: Ministerio Público, Oficina del Consejo Disciplinario.



**MINISTERIO PÚBLICO  
PROCURADURÍA GENERAL DE LA NACIÓN  
OFICINA DEL CONSEJO DISCIPLINARIO**

**Cuadro 5. NÚMERO DE COLABORADORES INVESTIGADOS, POR GÉNERO, SEGÚN RANGO DE EDAD: DEL 1 DE ENERO AL 31 DE OCTUBRE DE 2023.**

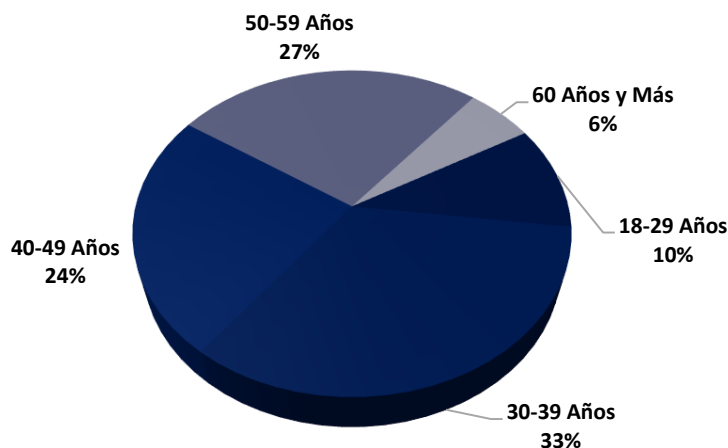
Rango de Edad de los Colaboradores	Total	Género	
		Femenino	Masculino
<b>Total....</b>	<b>174</b>	<b>109</b>	<b>65</b>
18-29 Años	18	13	5
30-39 Años	58	37	21
40-49 Años	42	28	14
50-59 Años	46	27	19
60 Años y Más	10	4	6

Nota: La información mostrada es por colaborador.

(-) Cantidad en cero.

Fuente: Ministerio Público, Oficina del Consejo Disciplinario.

**Gráfica 4. DISTRIBUCIÓN PORCENTUAL DE LOS COLABORADORES INVESTIGADOS, SEGÚN RANGO DE EDAD: DEL 1 DE ENERO AL 31 DE OCTUBRE DE 2023.**



Fuente: Ministerio Público, Oficina del Consejo Disciplinario.



**MINISTERIO PÚBLICO  
PROCURADURÍA GENERAL DE LA NACIÓN  
OFICINA DEL CONSEJO DISCIPLINARIO**

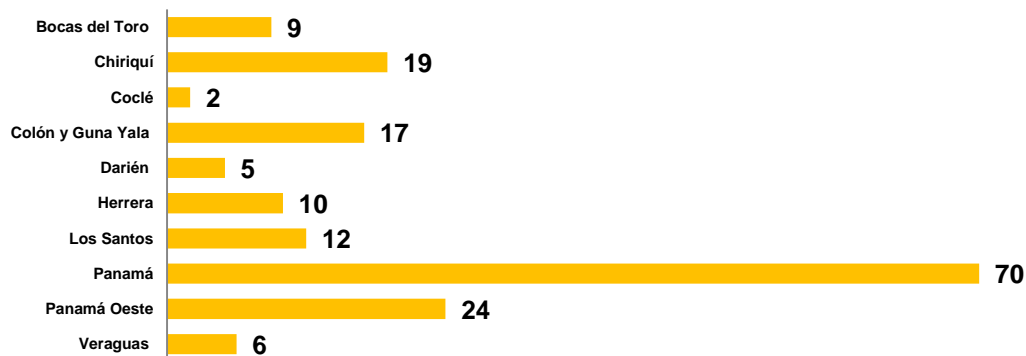
**Cuadro 6. NÚMERO DE COLABORADORES INVESTIGADOS, SEGÚN PROVINCIA: DEL 1 DE ENERO AL 31 DE OCTUBRE DE 2023.**

Provincia	Total	Porcentaje
<b>Total....</b>	<b>174</b>	<b>100%</b>
Bocas del Toro	9	5%
Chiriquí	19	11%
Coclé	2	1%
Colón y Guna Yala	17	10%
Darién	5	3%
Herrera	10	6%
Los Santos	12	7%
Panamá	70	40%
Panamá Oeste	24	14%
Veraguas	6	3%

Nota: La información mostrada es por colaborador.

Fuente: Ministerio Público, Oficina del Consejo Disciplinario.

**Gráfica 5. NÚMERO DE COLABORADORES INVESTIGADOS SEGÚN PROVINCIA:  
DEL 1 DE ENERO AL 31 DE OCTUBRE DE 2023.**



Fuente: Ministerio Público, Oficina del Consejo Disciplinario.



**MINISTERIO PÚBLICO  
PROCURADURÍA GENERAL DE LA NACIÓN  
OFICINA DEL CONSEJO DISCIPLINARIO**

**Cuadro 7. NÚMERO DE COLABORADORES INVESTIGADOS, SEGÚN TIPO DE DENUNCIA: DEL 1 DE ENERO AL 31 DE OCTUBRE DE 2023.**

Tipo de Denuncia	Total	Porcentaje
<b>Total....</b>	<b>174</b>	<b>100%</b>
Oficio	95	55%
Particular	79	45%

Nota: La información mostrada es por colaborador.  
Fuente: Ministerio Público, Oficina del Consejo Disciplinario.

**Gráfica 6. NÚMERO DE COLABORADORES INVESTIGADOS, POR TIPO DENUNCIA: DEL 1 DE ENERO AL 31 DE OCTUBRE DE 2023.**



Fuente: Ministerio Público, Oficina del Consejo Disciplinario.



**MINISTERIO PÚBLICO  
 PROCURADURÍA GENERAL DE LA NACIÓN  
 OFICINA DEL CONSEJO DISCIPLINARIO**

**Cuadro 8. NÚMERO DE COLABORADORES INVESTIGADOS, POR RANGO DE TIEMPO EN EL PUESTO DONDE REALIZA LA FALTA, SEGÚN RANGO DE TIEMPO DE LABOR EN LA INSTITUCIÓN: DEL 1 DE ENERO AL 31 DE OCTUBRE DE 2023.**

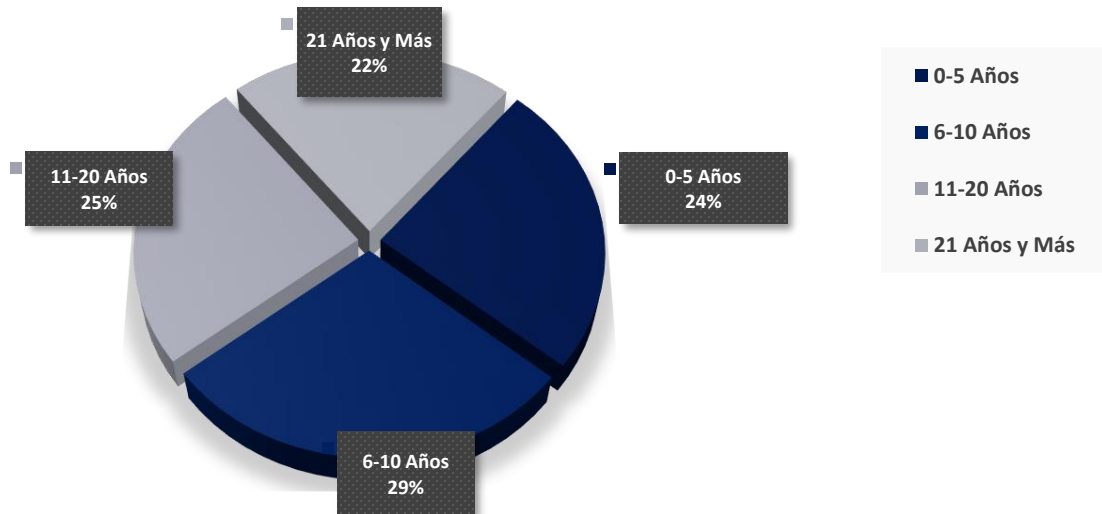
Rango de Tiempo en la Institución	Total	Rango de Tiempo en el Puesto donde Realiza la Falta			
		0-5 Años	6-10 Años	11-20 Años	21 Años y Más
<b>Total....</b>	<b>174</b>	<b>154</b>	<b>17</b>	<b>2</b>	<b>1</b>
0-5 Años	43	43	-	-	-
6-10 Años	50	40	10	-	-
11-20 Años	43	38	4	1	-
21 Años y Más	38	33	3	1	1

Nota: La información mostrada es por colaborador.

(-) Cantidad en cero.

Fuente: Ministerio Público, Oficina del Consejo Disciplinario.

**Gráfica 7. DISTRIBUCIÓN PORCENTUAL DE LOS COLABORADORES INVESTIGADOS, SEGÚN RANGO DE TIEMPO DE LABOR EN LA INSTITUCIÓN, POR RANGO DE TIEMPO EN EL PUESTO DONDE REALIZA LA FALTA: DEL 1 DE ENERO AL 31 DE OCTUBRE DE 2023**



Fuente: Ministerio Público, Oficina del Consejo Disciplinario.





**MINISTERIO PÚBLICO  
PROCURADURÍA GENERAL DE LA NACIÓN  
OFICINA DEL CONSEJO DISCIPLINARIO**

**Cuadro 9. NÚMERO DE COLABORADORES INVESTIGADOS, POR ÁREA DE TRABAJO, SEGÚN PROVINCIA: DEL 1 DE ENERO AL 31 DE OCTUBRE DE 2023.**

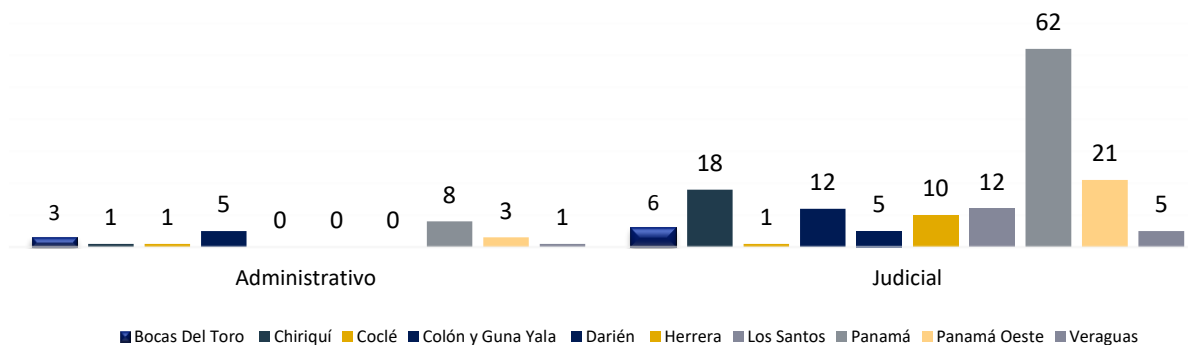
Provincia	Total	Tipo de Colaborador	
		Administrativo	Judicial
<b>Total....</b>	<b>174</b>	<b>22</b>	<b>152</b>
Bocas Del Toro	9	3	6
Chiriquí	19	1	18
Coclé	2	1	1
Colón y Guna Yala	17	5	12
Darién	5	-	5
Herrera	10	-	10
Los Santos	12	-	12
Panamá	70	8	62
Panamá Oeste	24	3	21
Veraguas	6	1	5

Nota: La información mostrada es por colaborador.

(-) Cantidad en cero.

Fuente: Ministerio Público, Oficina del Consejo Disciplinario.

**Gráfica 8. NÚMERO DE COLABORADORES INVESTIGADOS, POR ÁREA DE TRABAJO, SEGÚN PROVINCIA: DEL 1 DE ENERO AL 31 DE OCTUBRE DE 2023.**



Fuente: Ministerio Público, Oficina del Consejo Disciplinario.



**MINISTERIO PÚBLICO  
 PROCURADURÍA GENERAL DE LA NACIÓN  
 OFICINA DEL CONSEJO DISCIPLINARIO**

**Cuadro 10. TIPOS DE SALIDAS DE LOS EXPEDIENTES POR COLABORADOR, POR DECISIÓN DEL CASO, SEGÚN MIEMBRO SUSTANCIADOR QUE LO INVESTIGA: DEL 1 DE ENERO AL 31 DE OCTUBRE DE 2023**

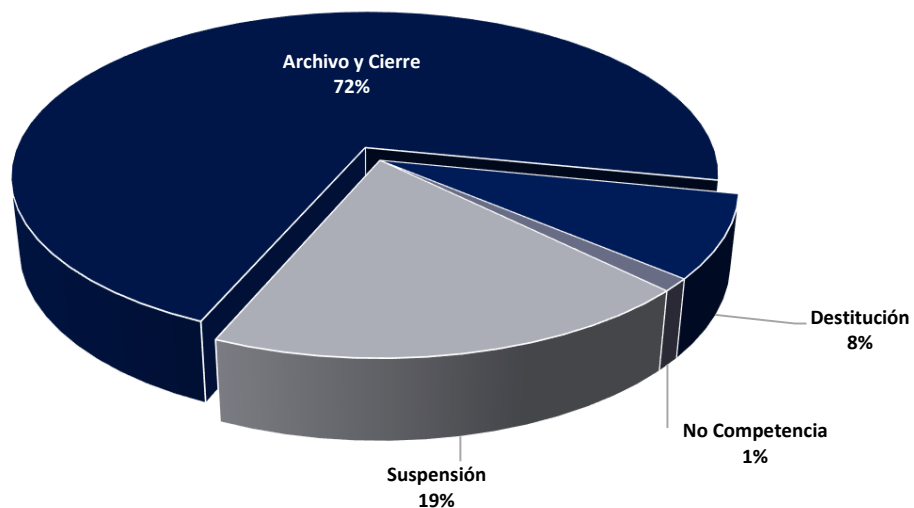
Miembro Sustanciador que lo Investiga	Total	Decisión del Caso			
		Archivo y Cierre	Destitución	No Competencia	Suspensión
<b>Total....</b>	<b>163</b>	<b>117</b>	<b>13</b>	<b>2</b>	<b>31</b>
GMA	26	17	3	-	6
HCC	40	33	2	-	5
JACC	35	29	4	2	-
NMG	33	20	2	-	11
PPS	29	18	2	-	9

Nota: La información mostrada es por colaborador.

(-) Cantidad en cero.

Fuente: Ministerio Público, Oficina del Consejo Disciplinario.

**Gráfica 9. DISTRIBUCIÓN PORCENTUAL DE LOS TIPOS DE SALIDAS DE LOS EXPEDIENTES POR COLABORADOR, SEGÚN MIEMBRO SUSTANCIADOR QUE LO INVESTIGA, POR DECISIÓN DEL CASO: DEL 1 DE ENERO AL 31 DE OCTUBRE DE 2023.**



Fuente: Ministerio Público, Oficina del Consejo Disciplinario.

# **FALTAS A LA ÉTICA**

**Movimiento de Expedientes**



**MINISTERIO PÚBLICO  
PROCURADURÍA GENERAL DE LA NACIÓN  
OFICINA DEL CONSEJO DISCIPLINARIO**

**Cuadro 11. MOVIMIENTOS DE EXPEDIENTES POR FALTAS A LA ÉTICA:  
DEL 1 DE ENERO AL 31 DE OCTUBRE DE 2023.**

Movimientos de Expedientes	Total	Porcentaje
Pendiente al 31 de Diciembre 2022 (a)	7	..
Ingreso	17	..
Egreso	23	96%
En Trámite (1)	1	4%

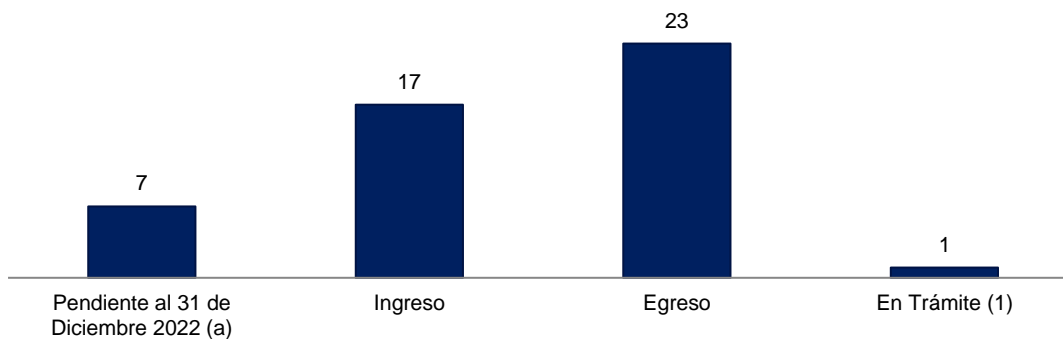
(a) Son expedientes que quedaron en proceso de investigación al 31 de diciembre del 2022.

(1) Son expedientes que se encuentran en proceso de investigación según los términos.

.. Dato no aplica al grupo.

Fuente: Ministerio Público, Oficina del Consejo Disciplinario.

**Gráfica 10. MOVIMIENTOS DE EXPEDIENTES POR FALTAS A LA ÉTICA:  
DEL 1 DE ENERO AL 31 DE OCTUBRE DE 2023.**



Fuente: Ministerio Público, Oficina del Consejo Disciplinario.



**MINISTERIO PÚBLICO  
PROCURADURÍA GENERAL DE LA NACIÓN  
OFICINA DEL CONSEJO DISCIPLINARIO**

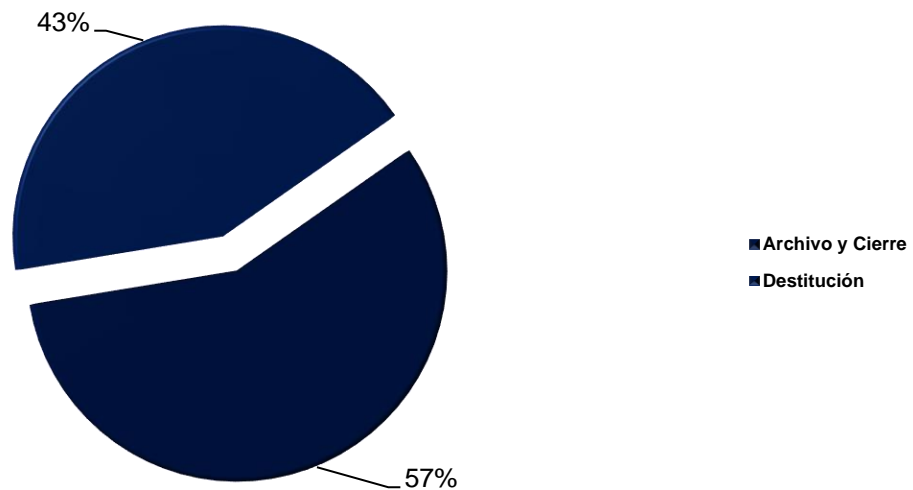
**Cuadro 12. TIPOS DE SALIDAS DE EXPEDIENTES POR FALTAS A LA ÉTICA:  
DEL 1 DE ENERO AL 31 DE OCTUBRE DE 2023.**

Tipos de Salidas	Número	Porcentaje
<b><u>TOTAL</u></b>	<b><u>21</u></b>	<b><u>100%</u></b>
Archivo y Cierre	12	57%
Destitución	9	43%

Nota: la información mostrada en el cuadro 12, son por expedientes.

Fuente: Ministerio Público, Oficina del Consejo Disciplinario.

**Gráfica 11. DISTRIBUCIÓN PORCENTUAL DE LAS SALIDAS DE LOS  
EXPEDIENTES POR FALTAS A LA ÉTICA QUE MANTIENE EL CONSEJO  
DISCIPLINARIO SEGÚN TIPO: DEL 1 DE ENERO AL 31 DE OCTUBRE DE  
2023.**



Fuente: Ministerio Público, Oficina del Consejo Disciplinario.