



**MINISTERIO PÚBLICO  
PROCURADURÍA GENERAL DE LA NACIÓN  
OFICINA DEL CONSEJO DISCIPLINARIO**

**Cuadro 1. MOVIMIENTOS DE EXPEDIENTES: DEL 1 DE ENERO AL 30 DE NOVIEMBRE DE 2023.**

<b>Movimientos de Expedientes</b>	<b>Total</b>	<b>Porcentaje</b>
Pendiente al 31 de Diciembre 2022 (a)	33	..
Ingreso	198	..
Egreso	159	69%
En Trámite (1)	72	31%

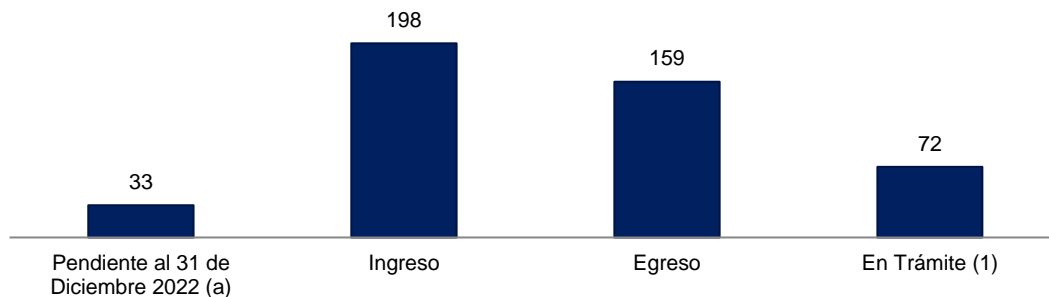
(a) Son expedientes que quedaron en proceso de investigación al 31 de diciembre del 2022.

(1) Son expedientes que se encuentran en proceso de investigación según los términos.

.. Dato no aplica al grupo.

Fuente: Ministerio Público, Oficina del Consejo Disciplinario.

**Gráfica 1. MOVIMIENTOS DE EXPEDIENTES:  
DEL 1 DE ENERO AL 30 DE NOVIEMBRE DE 2023.**



Fuente: Ministerio Público, Oficina del Consejo Disciplinario.



**MINISTERIO PÚBLICO  
PROCURADURÍA GENERAL DE LA NACIÓN  
OFICINA DEL CONSEJO DISCIPLINARIO**

**Cuadro 2. TIPOS DE SALIDAS: DEL 1 DE ENERO AL 30 DE NOVIEMBRE DE 2023.**

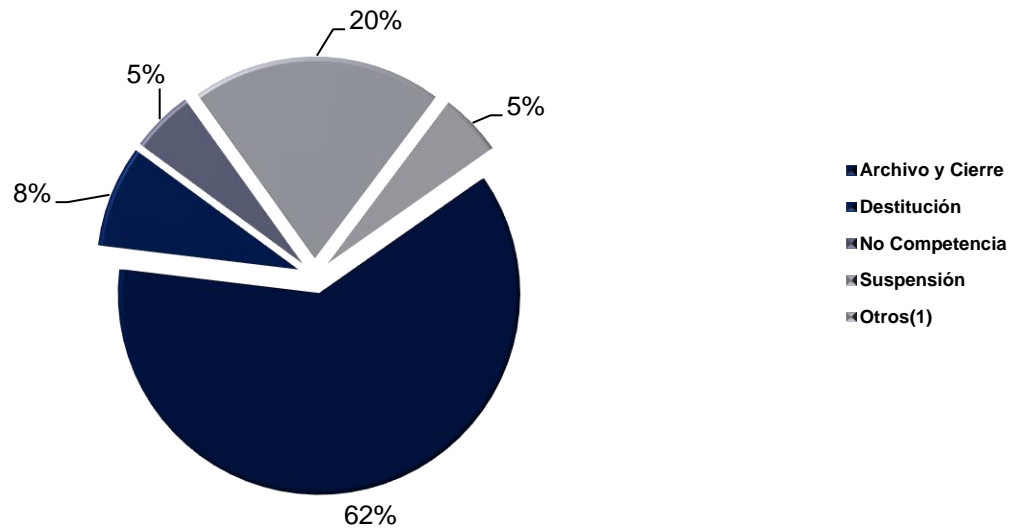
Tipos de Salidas	Número	Porcentaje
<b>TOTAL</b>	<b>159</b>	<b>100%</b>
Archivo y Cierre	98	62%
Destitución	13	8%
No Competencia	8	5%
Suspensión	32	20%
Otros(1)	8	5%

Nota: la información mostrada en el cuadro 2, son por expedientes.

(1) Se refiere a expedientes que se enviaron a la autoridad nominadora para resolver un incidente; ya sea para acumulación, prescripción o nulidad del proceso, etc.

Fuente: Ministerio Público, Oficina del Consejo Disciplinario.

**Gráfica 2. DISTRIBUCIÓN PORCENTUAL DE LAS SALIDAS DE LOS EXPEDIENTES QUE MANTIENE EL CONSEJO DISCIPLINARIO SEGÚN TIPO: DEL 1 DE ENERO AL 30 DE NOVIEMBRE DE 2023.**



Fuente: Ministerio Público, Oficina del Consejo Disciplinario.



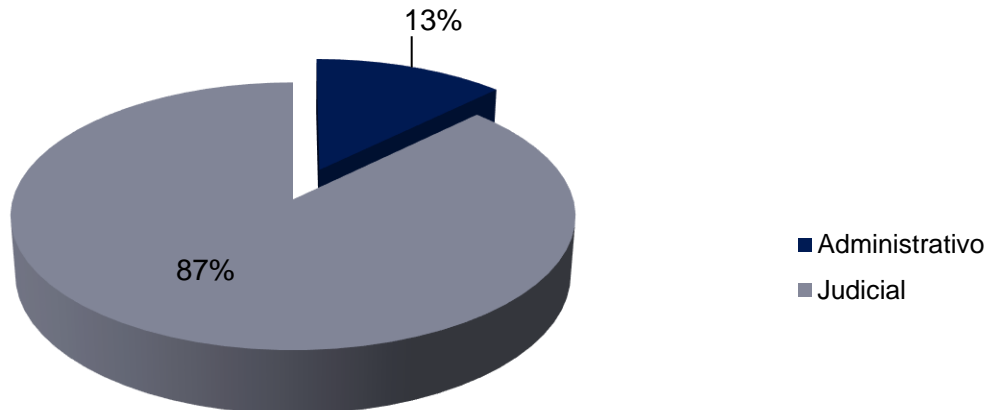
**MINISTERIO PÚBLICO  
PROCURADURÍA GENERAL DE LA NACIÓN  
OFICINA DEL CONSEJO DISCIPLINARIO**  
**Cuadro 3. TIPOS DE COLABORADORES INVESTIGADOS:  
DEL 1 DE ENERO AL 30 DE NOVIEMBRE DE 2023.**

Tipos de Colaboradores	Total	Porcentaje
<b>Total...</b>	<b>174</b>	<b>100%</b>
Administrativo	22	13%
Judicial	152	87%

Nota: El número de entradas no es igual a la cantidad de personas vinculadas; ya que en un mismo caso se pueden investigar a varios colaboradores.

Fuente: Ministerio Público, Oficina del Consejo Disciplinario.

**Gráfica 3. DISTRIBUCIÓN PORCENTUAL DE LOS COLABORADORES INVESTIGADOS POR  
EL CONSEJO DISCIPLINARIO SEGÚN TIPO:  
DEL 1 DE ENERO AL 30 DE NOVIEMBRE DE 2023.**



Fuente: Ministerio Público, Oficina del Consejo Disciplinario.



**MINISTERIO PÚBLICO  
 PROCURADURÍA GENERAL DE LA NACIÓN  
 OFICINA DEL CONSEJO DISCIPLINARIO**

**Cuadro 4. MOVIMIENTOS DE EXPEDIENTES: DEL 1 DE ENERO AL 30 DE NOVIEMBRE DE 2023.**

Cargos de los Colaboradores	Total	Género	
		Femenino	Masculino
<b>Total....</b>	<b>197</b>	<b>123</b>	<b>74</b>
Almacenista	2	1	1
Asistente Administrativa	1	1	-
Asistente Operativo	28	20	8
Auditor	1	-	1
Citador	1	1	-
Conductor	12	-	12
Coordinador	3	2	1
Directora	1	1	-
Fiscal Adjunto	68	48	20
Fiscal de Circuito	47	30	17
Fiscal Superior	13	7	6
Ingeniero Civil	1	1	-
Ingeniero Electromercanico	1	-	1
Inspector de Seguridad	1	-	1
Oficial Mayor	1	1	-
Personero	11	6	5
Psicóloga	1	1	-
Receptor	2	2	-
Secretario Judicial	1	-	1
Trabajador Manual	1	1	-

Nota: La información mostrada es por colaborador.

(-) Cantidad en cero.

Fuente: Ministerio Público, Oficina del Consejo Disciplinario.



**MINISTERIO PÚBLICO  
PROCURADURÍA GENERAL DE LA NACIÓN  
OFICINA DEL CONSEJO DISCIPLINARIO**

**Cuadro 5. NÚMERO DE COLABORADORES INVESTIGADOS, POR GÉNERO, SEGÚN RANGO DE EDAD: DEL 1 DE ENERO AL 30 DE NOVIEMBRE DE 2023.**

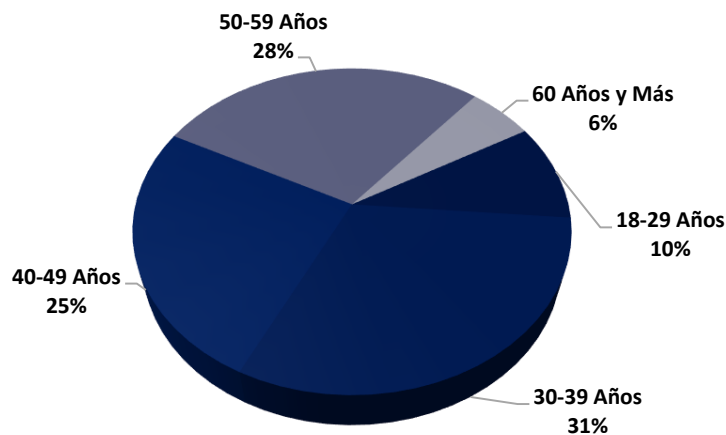
Rango de Edad de los Colaboradores	Total	Género	
		Femenino	Masculino
<b>Total....</b>	<b>197</b>	<b>123</b>	<b>74</b>
18-29 Años	19	14	5
30-39 Años	61	40	21
40-49 Años	50	33	17
50-59 Años	56	31	25
60 Años y Más	11	5	6

Nota: La información mostrada es por colaborador.

(-) Cantidad en cero.

Fuente: Ministerio Público, Oficina del Consejo Disciplinario.

**Gráfica 4. DISTRIBUCIÓN PORCENTUAL DE LOS COLABORADORES INVESTIGADOS, SEGÚN RANGO DE EDAD: DEL 1 DE ENERO AL 30 DE NOVIEMBRE DE 2023.**



Fuente: Ministerio Público, Oficina del Consejo Disciplinario.



**MINISTERIO PÚBLICO  
PROCURADURÍA GENERAL DE LA NACIÓN  
OFICINA DEL CONSEJO DISCIPLINARIO**

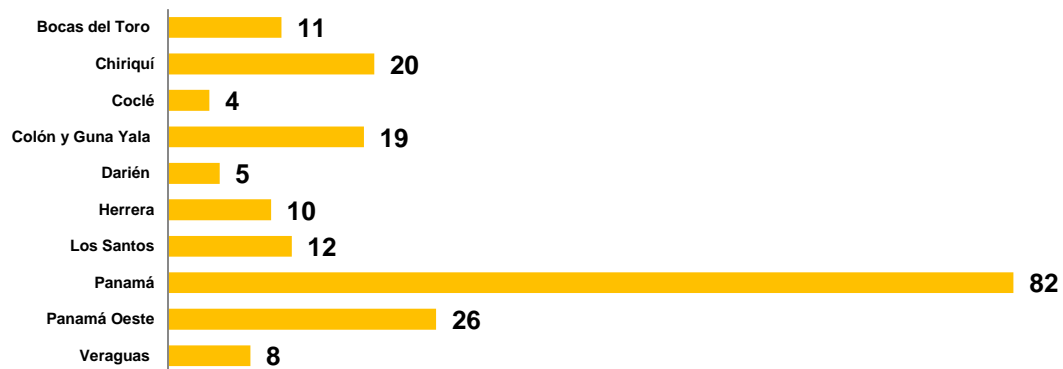
**Cuadro 6. NÚMERO DE COLABORADORES INVESTIGADOS, SEGÚN PROVINCIA: DEL 1 DE ENERO AL 30 DE NOVIEMBRE DE 2023.**

Provincia	Total	Porcentaje
<b>Total....</b>	<b>197</b>	<b>100%</b>
Bocas del Toro	11	6%
Chiriquí	20	10%
Coclé	4	2%
Colón y Guna Yala	19	10%
Darién	5	3%
Herrera	10	5%
Los Santos	12	6%
Panamá	82	42%
Panamá Oeste	26	13%
Veraguas	8	4%

Nota: La información mostrada es por colaborador.

Fuente: Ministerio Público, Oficina del Consejo Disciplinario.

**Gráfica 5. NÚMERO DE COLABORADORES INVESTIGADOS SEGÚN PROVINCIA:  
DEL 1 DE ENERO AL 30 DE NOVIEMBRE DE 2023.**



Fuente: Ministerio Público, Oficina del Consejo Disciplinario.



**MINISTERIO PÚBLICO  
PROCURADURÍA GENERAL DE LA NACIÓN  
OFICINA DEL CONSEJO DISCIPLINARIO**

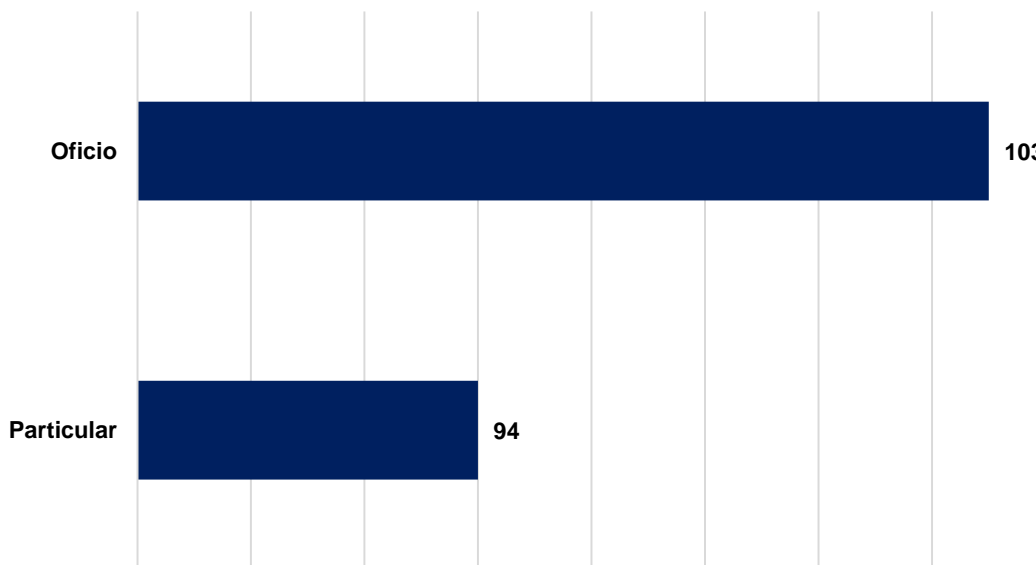
**Cuadro 7. NÚMERO DE COLABORADORES INVESTIGADOS, SEGÚN TIPO DE DENUNCIA: DEL 1 DE ENERO AL 30 DE NOVIEMBRE DE 2023.**

Tipo de Denuncia	Total	Porcentaje
Total....	197	100%
Oficio	103	52%
Particular	94	48%

Nota: La información mostrada es por colaborador.

Fuente: Ministerio Público, Oficina del Consejo Disciplinario.

**Gráfica 6. NÚMERO DE COLABORADORES INVESTIGADOS, POR TIPO DENUNCIA: DEL 1 DE ENERO AL 30 DE NOVIEMBRE DE 2023.**



Fuente: Ministerio Público, Oficina del Consejo Disciplinario.



**MINISTERIO PÚBLICO  
 PROCURADURÍA GENERAL DE LA NACIÓN  
 OFICINA DEL CONSEJO DISCIPLINARIO**

**Cuadro 8. NÚMERO DE COLABORADORES INVESTIGADOS, POR RANGO DE TIEMPO EN EL PUESTO DONDE REALIZA LA FALTA, SEGÚN RANGO DE TIEMPO DE LABOR EN LA INSTITUCIÓN: DEL 1 DE ENERO AL 30 DE NOVIEMBRE DE 2023.**

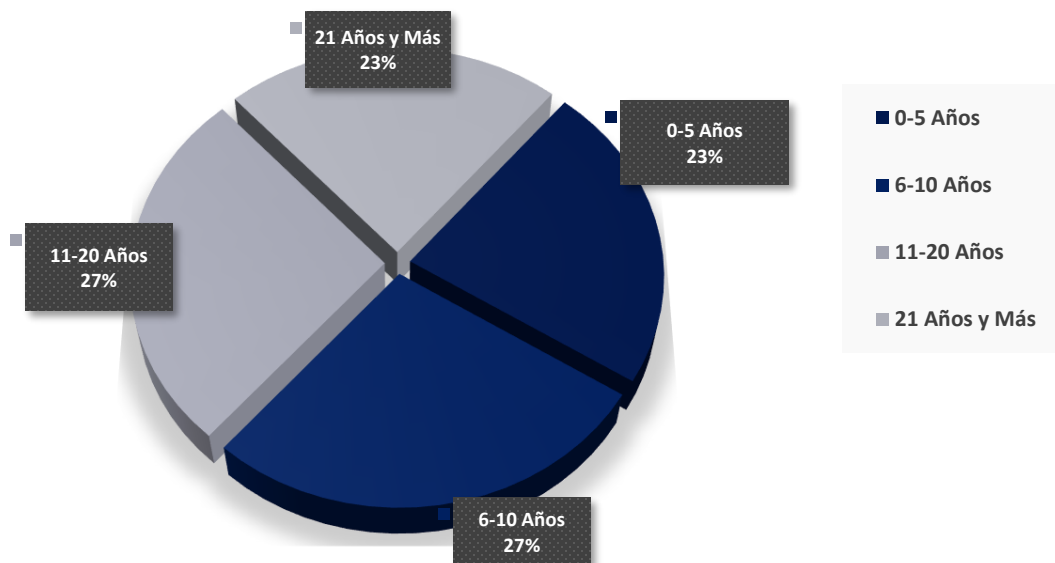
Rango de Tiempo en la Institución	Total	Rango de Tiempo en el Puesto donde Realiza la Falta			
		0-5 Años	6-10 Años	11-20 Años	21 Años y Más
<b>Total....</b>	<b>197</b>	<b>148</b>	<b>40</b>	<b>8</b>	<b>1</b>
0-5 Años	45	39	4	2	-
6-10 Años	54	39	14	1	-
11-20 Años	53	38	11	4	-
21 Años y Más	45	32	11	1	1

Nota: La información mostrada es por colaborador.

(-) Cantidad en cero.

Fuente: Ministerio Público, Oficina del Consejo Disciplinario.

**Gráfica 7. DISTRIBUCIÓN PORCENTUAL DE LOS COLABORADORES INVESTIGADOS, SEGÚN RANGO DE TIEMPO DE LABOR EN LA INSTITUCIÓN, POR RANGO DE TIEMPO EN EL PUESTO DONDE REALIZA LA FALTA: DEL 1 DE ENERO AL 30 DE NOVIEMBRE DE 2023**



Fuente: Ministerio Público, Oficina del Consejo Disciplinario.





**MINISTERIO PÚBLICO  
 PROCURADURÍA GENERAL DE LA NACIÓN  
 OFICINA DEL CONSEJO DISCIPLINARIO**

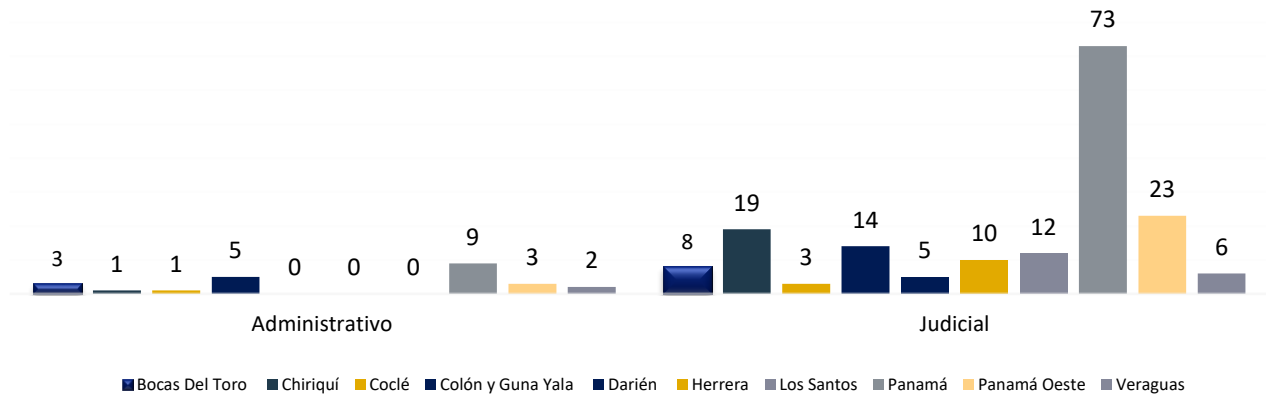
**Cuadro 9. NÚMERO DE COLABORADORES INVESTIGADOS, POR ÁREA DE TRABAJO, SEGÚN PROVINCIA: DEL 1 DE ENERO AL 30 DE NOVIEMBRE DE 2023.**

Provincia	Total	Tipo de Colaborador	
		Administrativo	Judicial
<b>Total....</b>	<b>197</b>	<b>24</b>	<b>173</b>
Bocas Del Toro	11	3	8
Chiriquí	20	1	19
Coclé	4	1	3
Colón y Guna Yala	19	5	14
Darién	5	-	5
Herrera	10	-	10
Los Santos	12	-	12
Panamá	82	9	73
Panamá Oeste	26	3	23
Veraguas	8	2	6

Nota: La información mostrada es por colaborador.  
 (-) Cantidad en cero.

Fuente: Ministerio Público, Oficina del Consejo Disciplinario.

**Gráfica 8. NÚMERO DE COLABORADORES INVESTIGADOS, POR ÁREA DE TRABAJO, SEGÚN PROVINCIA: DEL 1 DE ENERO AL 30 DE NOVIEMBRE DE 2023.**



Fuente: Ministerio Público, Oficina del Consejo Disciplinario.



**MINISTERIO PÚBLICO  
 PROCURADURÍA GENERAL DE LA NACIÓN  
 OFICINA DEL CONSEJO DISCIPLINARIO**

**Cuadro 10. TIPOS DE SALIDAS DE LOS EXPEDIENTES POR COLABORADOR, POR DECISIÓN DEL CASO, SEGÚN MIEMBRO SUSTANCIADOR QUE LO INVESTIGA: DEL 1 DE ENERO AL 30 DE NOVIEMBRE DE 2023**

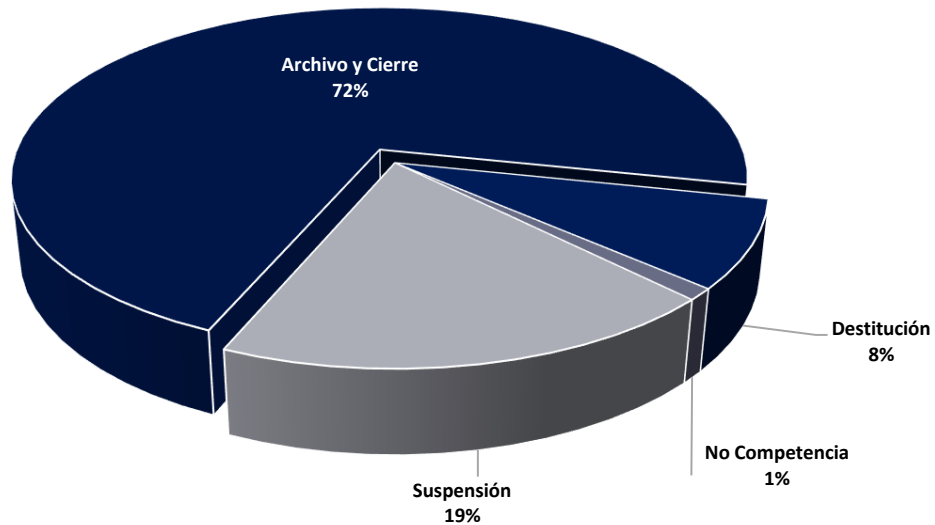
Miembro Sustanciador que lo Investiga	Total	Decisión del Caso			
		Archivo y Cierre	Destitución	No Competencia	Suspensión
<b>Total....</b>	<b>185</b>	<b>133</b>	<b>15</b>	<b>2</b>	<b>35</b>
GMA	31	18	4	-	9
HCC	43	36	2	-	5
JACC	39	32	4	2	1
NMG	36	23	2	-	11
PPS	36	24	3	-	9

Nota: La información mostrada es por colaborador.

(-) Cantidad en cero.

Fuente: Ministerio Público, Oficina del Consejo Disciplinario.

**Gráfica 9. DISTRIBUCIÓN PORCENTUAL DE LOS TIPOS DE SALIDAS DE LOS EXPEDIENTES POR COLABORADOR, SEGÚN MIEMBRO SUSTANCIADOR QUE LO INVESTIGA, POR DECISIÓN DEL CASO: DEL 1 DE ENERO AL 30 DE NOVIEMBRE DE 2023.**



Fuente: Ministerio Público, Oficina del Consejo Disciplinario.

# **FALTAS A LA ÉTICA**

**Movimiento de Expedientes**



**MINISTERIO PÚBLICO  
PROCURADURÍA GENERAL DE LA NACIÓN  
OFICINA DEL CONSEJO DISCIPLINARIO**

**Cuadro 11. MOVIMIENTOS DE EXPEDIENTES POR FALTAS A LA ÉTICA:  
DEL 1 DE ENERO AL 30 DE NOVIEMBRE DE 2023.**

Movimientos de Expedientes	Total	Porcentaje
Pendiente al 31 de Diciembre 2022 (a)	7	..
Ingreso	17	..
Egreso	24	100%
En Trámite (1)	0	0%

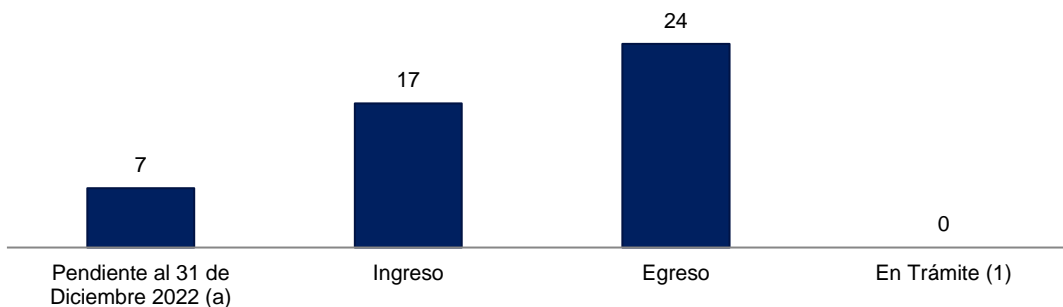
(a) Son expedientes que quedaron en proceso de investigación al 31 de diciembre del 2022.

(1) Son expedientes que se encuentran en proceso de investigación según los términos.

.. Dato no aplica al grupo.

Fuente: Ministerio Público, Oficina del Consejo Disciplinario.

**Gráfica 10. MOVIMIENTOS DE EXPEDIENTES POR FALTAS A LA ÉTICA:  
DEL 1 DE ENERO AL 30 DE NOVIEMBRE DE 2023.**



Fuente: Ministerio Público, Oficina del Consejo Disciplinario.



**MINISTERIO PÚBLICO  
PROCURADURÍA GENERAL DE LA NACIÓN  
OFICINA DEL CONSEJO DISCIPLINARIO**

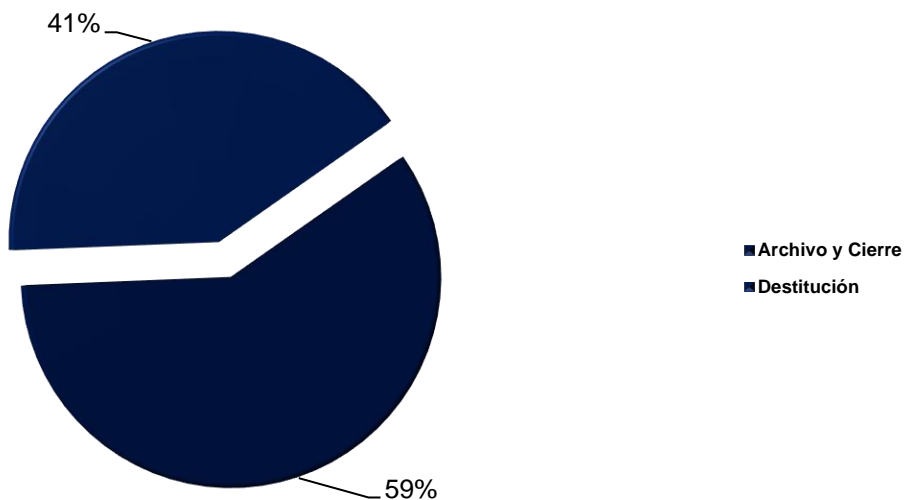
**Cuadro 12. TIPOS DE SALIDAS DE EXPEDIENTES POR FALTAS A LA ÉTICA:  
DEL 1 DE ENERO AL 30 DE NOVIEMBRE DE 2023.**

Tipos de Salidas	Número	Porcentaje
<b><u>TOTAL</u></b>	<b><u>22</u></b>	<b><u>100%</u></b>
Archivo y Cierre	13	59%
Destitución	9	41%

Nota: la información mostrada en el cuadro 12, son por expedientes.

Fuente: Ministerio Público, Oficina del Consejo Disciplinario.

**Gráfica 11. DISTRIBUCIÓN PORCENTUAL DE LAS SALIDAS DE LOS  
EXPEDIENTES POR FALTAS A LA ÉTICA QUE MANTIENE EL CONSEJO  
DISCIPLINARIO SEGÚN TIPO: DEL 1 DE ENERO AL 30 DE NOVIEMBRE  
DE 2023.**



Fuente: Ministerio Público, Oficina del Consejo Disciplinario.