



MINISTERIO PÚBLICO
PROCURADURÍA GENERAL DE LA NACIÓN

Cuadro 1. NÚMERO DE DENUNCIAS RECEPTADAS EN LAS FISCALÍAS SUPERIORES DE ADOLESCENTES DE HECHOS DELICTIVOS OCURRIDOS, A NIVEL NACIONAL, POR ÁREA GEOGRÁFICA: DEL 1 DE ENERO AL 30 DE NOVIEMBRE DEL 2023 (P)

Área Geográfica (1)	Cantidad (2)
Total...	3,837
Panamá	993
San Miguelito	282
Panamá Oeste	536
Colón	323
Darién	96
Veraguas	176
Coclé	228
Chiriquí	653
Bocas del Toro	354
Los Santos	82
Herrera	114

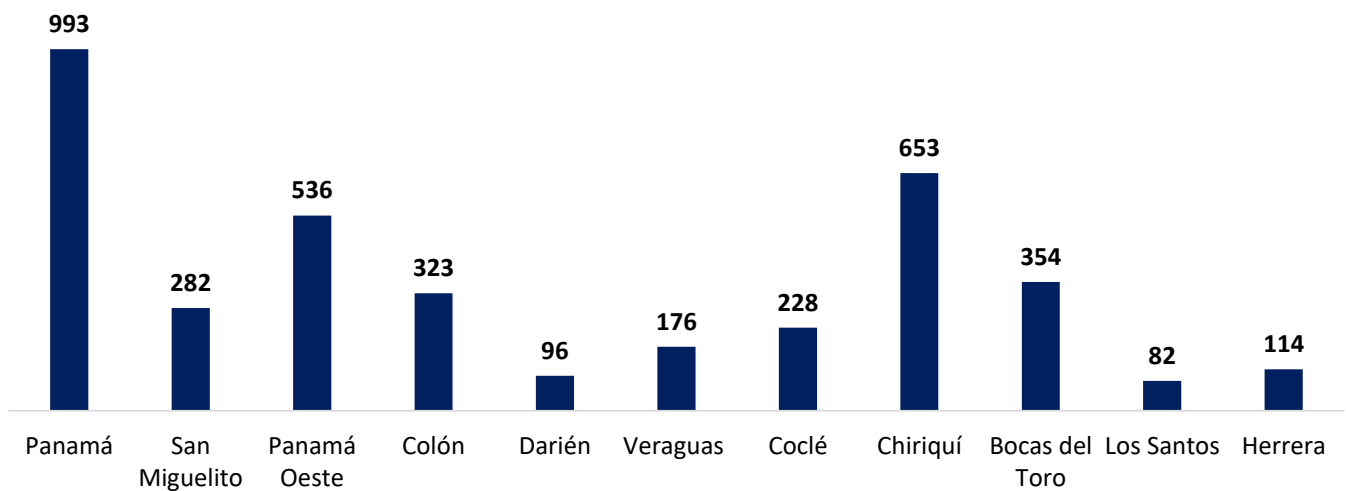
(P) Cifras preliminares.

(1) Las noticias criminales presentadas corresponden al lugar de ocurrencia del hecho.

(2) Los Datos mostrados en este cuadro corresponden a los 2 Sistemas procesales.

Fuente: Centro de Estadísticas, Ministerio Público, Fiscalías Superiores de Adolescentes a Nivel Nacional.

Gráfico 1. NÚMERO DE DENUNCIAS RECEPTADAS EN LAS FISCALÍAS SUPERIORES DE ADOLESCENTES DE HECHO DELICTIVO OCURRIDOS, A NIVEL NACIONAL, POR ÁREA GEOGRÁFICA DEL 1 DE ENERO AL 30 DE NOVIEMBRE DEL 2023 (P)



Fuente: Centro de Estadísticas, Ministerio Público, Fiscalías Superiores de Adolescentes a Nivel Nacional.



MINISTERIO PÚBLICO
 PROCURADURÍA GENERAL DE LA NACIÓN

Cuadro 2. NÚMERO DE DENUNCIAS RECEPTADAS EN LAS FISCALÍAS SUPERIORES DE ADOLESCENTES DE HECHOS DELICTIVOS OCURRIDOS, A NIVEL NACIONAL, POR DISTRITO JUDICIAL, SEGÚN DELITO GENÉRICO:

DEL 1 DE ENERO AL 30 DE NOVIEMBRE DEL 2023 (P)

Delito Genérico (1)	Total (2)	Primer Distrito Judicial	Segundo Distrito Judicial	Tercer Distrito Judicial	Cuarto Distrito Judicial
Total...	3,837	2,230	404	1,007	196
Título I -Delitos contra la Vida y la Integridad Personal	725	468	78	143	36
Título II -Delitos contra la Libertad	59	23	2	33	1
Título III -Delitos contra la Libertad e Integridad Sexual	1,323	588	152	507	76
Título IV -Delitos contra el Honor de la Persona Natural	16	14	1	1	0
Título V -Delitos contra el Orden Jurídico Familiar y el Estado Civil	308	172	35	66	35
Título VI -Delitos contra el Patrimonio Económico	774	532	54	160	28
Título VII -Delitos contra el Orden Económico	5	1	1	3	0
Título VIII -Delitos contra la Seguridad Jurídica de los Medios Electrónicos	3	1	1	0	1
Título IX -Delitos contra la Seguridad Colectiva	593	416	76	83	18
Título X - Delitos contra la Administración Pública	4	0	0	4	0
Título XI - Delitos contra la Fe Pública	6	3	3	0	0
Título XII -Delitos contra la Administración de Justicia	13	9	1	3	0
Título XIII -Delitos contra el Ambiente y el Ordenamiento Territorial	6	1	0	4	1
Título XIV -Delitos contra la Personalidad Jurídica del Estado	0	0	0	0	0
Título XV - Delitos contra la Humanidad	2	2	0	0	0

(P) Cifras preliminares.

(1) Las noticias criminales presentadas corresponden al lugar de ocurrencia del hecho.

(2) Los Datos mostrados en este cuadro corresponden a los 2 Sistemas procesales.

Fuente: Centro de Estadísticas, Ministerio Público, Fiscalías Superiores de Adolescentes a Nivel Nacional.

Gráfico 2. NÚMERO DE DENUNCIAS RECEPTADAS EN LAS FISCALÍAS SUPERIORES DE ADOLESCENTES DE HECHOS DELICTIVOS OCURRIDOS, A NIVEL NACIONAL, POR DELITO GENÉRICO: DEL 1 DE ENERO AL 30 DE NOVIEMBRE DEL 2023 (P)



Fuente: Centro de Estadísticas, Ministerio Público, Fiscalías Superiores de Adolescentes a Nivel Nacional.



**MINISTERIO PÚBLICO
PROCURADURÍA GENERAL DE LA NACIÓN**

**Cuadro 3. NÚMERO DE AUDIENCIAS REALIZADAS EN LAS FISCALÍAS SUPERIORES DE ADOLESCENTES
A NIVEL NACIONAL, POR DISTRITO JUDICIAL, SEGÚN TIPO DE AUDIENCIA:
DEL 1 DE ENERO AL 30 DE NOVIEMBRE DEL 2023 (P)**

Tipo de Audiencia	Total (1)	Primer Distrito Judicial	Segundo Distrito Judicial	Tercer Distrito Judicial	Cuarto Distrito Judicial
Total...	5,563	4,745	354	349	115
Audiencias de Control	290	258	6	26	0
Audiencias de Legalización de Aprehesión	343	297	25	21	0
Audiencias de Formulación de Imputación	655	514	97	44	0
Audiencias de Medidas Cautelares Aplicadas	427	379	22	26	0
Audiencias de Juicio Oral	39	14	3	6	16
Audiencias de Derivación a Conciliación	0	0	0	0	0
Audiencias de Validación de Acuerdo de Conciliación	2	0	2	0	0
Audiencias de Derivación a Mediación	5	0	2	2	1
Audiencias de validación de acuerdo de Mediación	14	12	1	1	0
Audiencias de Suspensión del Proceso Sujeto a Condiciones	154	91	48	5	10
Audiencias de Acuerdos de Pena	361	281	40	33	7
Audiencias Ante el Juez de Cumplimiento	1,140	1,100	10	30	0
Audiencias Innominada	769	668	29	23	49
Audiencias de Incautación de Datos	95	90	3	2	0
Audiencias de Disposición de Evidencia	166	154	5	5	2
Audiencias de Reemplazo de Medida Cautelar	6	6	0	0	0
Audiencias Medidas de Protección	4	1	0	3	0
Audiencias de Prueba Anticipada	2	2	0	0	0
Audiencias de Desistimiento	2	1	1	0	0
Audiencias de Acusación / Para Acuerdo de Pena	141	106	35	0	0
Audiencias de Acumulación de Casos	0	0	0	0	0
Audiencias de Criterio de Oportunidad	0	0	0	0	0
Audiencias de Afectación de Derechos	20	19	0	1	0
Audiencias de Secuestro Penal	0	0	0	0	0
Audiencias de Apelación	64	51	3	6	4
Audiencias de Fase Intermedia (Acusación y Sobreseimiento)	82	51	20	10	1
Audiencias de Lectura de Sentencia	376	316	0	35	25
Audiencias de Revisión de Acuerdo de mediación	0	0	0	0	0
Audiencias de Revocatoria del Proceso Sujeto a Condiciones	0	0	0	0	0
Audiencias de Revisión de la Medida	79	77	0	2	0
Audiencias de Revisión de archivos	0	0	0	0	0
Audiencias de Extinción de la Acción Penal	29	26	2	1	0
Audiencias Preliminar	75	43	0	32	0
Audiencias Ordinaria	46	28	0	18	0
Audiencias de Cumplimiento (Sistema Mixto Inquisitivo)	165	160	0	5	0
Audiencias de Validación de Acuerdo ley 4	12	0	0	12	0
Audiencias de Conciliación	0	0	0	0	0

(P) Cifras preliminares.

(1) Los Datos mostrados en este cuadro corresponden a los 2 Sistemas procesales.

Fuente: Centro de Estadísticas, Ministerio Público, Fiscalías Superiores de Adolescentes a Nivel Nacional.



MINISTERIO PÚBLICO
PROCURADURÍA GENERAL DE LA NACIÓN

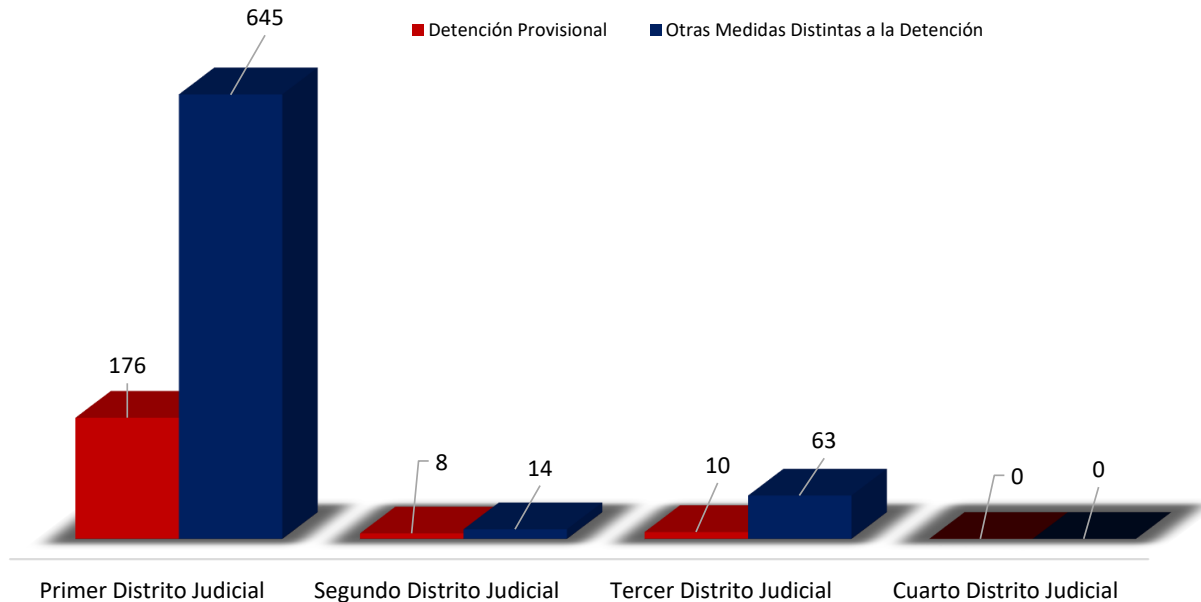
Cuadro 4. NÚMEROS DE MEDIDAS CAUTELARES APLICADAS EN LAS FISCALÍAS SUPERIORES DE ADOLESCENTES A NIVEL NACIONAL, POR DISTRITO JUDICIAL, SEGÚN TIPO DE MEDIDA:
DEL 1 DE ENERO AL 30 DE NOVIEMBRE DEL 2023 (P)

Medidas Aplicadas	Total	Distrito Judicial			
		Primer Distrito Judicial	Segundo Distrito Judicial	Tercer Distrito Judicial	Cuarto Distrito Judicial
Total...	916	821	22	73	0
Detención Provisional	194	176	8	10	0
Otras Medidas Distintas a la Detención	722	645	14	63	0

(P) Cifras preliminares.

Fuente: Centro de Estadísticas, Ministerio Público, Fiscalías Superiores de Adolescentes a Nivel Nacional.

Gráfico 3. NÚMEROS DE MEDIDAS CAUTELARES APLICADAS EN LAS FISCALÍAS SUPERIORES DE ADOLESCENTES A NIVEL NACIONAL, POR DISTRITO JUDICIAL, SEGÚN TIPO DE MEDIDA DEL 1 DE ENERO AL 30 DE NOVIEMBRE DEL 2023 (P)



Fuente: Centro de Estadísticas, Ministerio Público, Fiscalías Superiores de Adolescentes a Nivel Nacional.



MINISTERIO PÚBLICO

PROCURADURÍA GENERAL DE LA NACIÓN

Cuadro 5. NÚMEROS DE CAUSAS EGRESADAS DEFINITIVAS EN LAS FISCALÍAS SUPERIORES DE ADOLESCENTES A NIVEL NACIONAL, POR DISTRITO JUDICIAL, SEGÚN TIPO:

DEL 1 DE ENERO AL 30 DE NOVIEMBRE DEL 2023 (P)

Tipos de salidas Definitivas	Total (1)	Distrito Judicial			
		Primer Distrito Judicial	Segundo Distrito Judicial	Tercer Distrito Judicial	Cuarto Distrito Judicial
Total....	<u>2,755</u>	<u>1,859</u>	<u>313</u>	<u>378</u>	<u>205</u>
Causas Egresadas por Sentencia	<u>360</u>	284	28	26	22
Declinatoria a La Esfera Administrativa	<u>452</u>	229	50	139	34
Nulidades	<u>0</u>	0	0	0	0
Acumulaciones	<u>8</u>	7	1	0	0
Egresos por Sistema Mixto	<u>0</u>	0	0	0	0
Salida a La Ley 63 (Adultos)	<u>5</u>	5	0	0	0
Extinción de la Acción Penal	<u>105</u>	97	7	1	0
Criterio de Oportunidad por Resolución del Fiscal	<u>1503</u>	1,033	168	211	91
Otros tipos de salidas	<u>52</u>	0	9	0	43
Llamamiento a Juicio	<u>3</u>	3	0	0	0
Sobreseimiento	<u>97</u>	32	50	0	15
Conciliación	<u>140</u>	139	0	1	0
Mediación	<u>0</u>	0	0	0	0
Desistimiento (2)	<u>5</u>	5	0	0	0
Solicitud Declinatoria	<u>20</u>	20	0	0	0
Archivo de Ley 39	<u>0</u>	0	0	0	0
Archivo de Expediente	<u>5</u>	5	0	0	0
Solicitud de Prorroga	<u>0</u>	0	0	0	0
Otras solicitudes	<u>0</u>	0	0	0	0

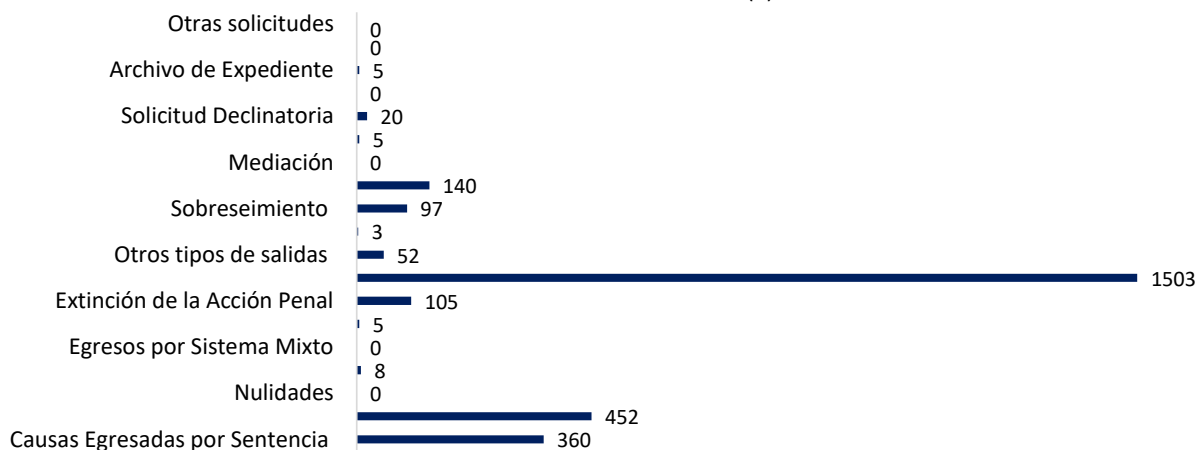
(P) Cifras preliminares.

(1) Los Datos mostrados en este cuadro corresponden a los 2 Sistemas procesales.

(2) En la Provincia de Panamá Oeste y Colón se dieron salidas por desistimiento decretadas por el Fiscal, mediante la Ley 40 sin ir a una audiencia.

Fuente: Centro de Estadísticas, Ministerio Público, Fiscalías Superiores de Adolescentes a Nivel Nacional.

Gráfico 4. NÚMEROS DE CAUSAS EGRESADAS DEFINITIVAS EN LAS FISCALÍAS SUPERIORES DE ADOLESCENTES A NIVEL NACIONAL, POR DISTRITO JUDICIAL, SEGÚN TIPO DEL 1 DE ENERO AL 30 DE NOVIEMBRE DEL 2023 (P)



Fuente: Centro de Estadísticas, Ministerio Público, Fiscalías Superiores de Adolescentes a Nivel Nacional.



MINISTERIO PÚBLICO

PROCURADURÍA GENERAL DE LA NACIÓN

Cuadro 6. NÚMERO DE SENTENCIAS EN LAS FISCALÍAS SUPERIORES DE ADOLESCENTES A NIVEL NACIONAL, POR DISTRITO JUDICIAL, SEGÚN TIPO DE PROCEDIMIENTO

DEL 1 DE ENERO AL 30 DE NOVIEMBRE DEL 2023 (P)

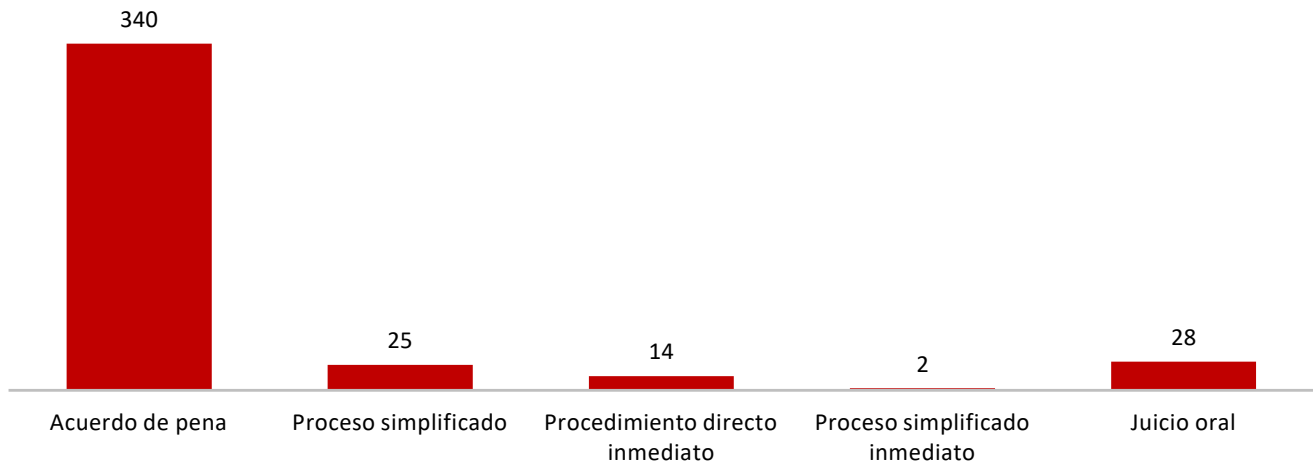
Tipo de Procedimiento (1)	Total	Distrito Judicial			
		Primer Distrito Judicial	Segundo Distrito Judicial	Tercer Distrito Judicial	Cuarto Distrito Judicial
Total....	<u>409</u>	<u>316</u>	<u>34</u>	<u>36</u>	<u>23</u>
Acuerdo de pena	<u>340</u>	270	32	31	7
Proceso simplificado	<u>25</u>	25	0	0	0
Procedimiento directo inmediato	<u>14</u>	14	0	0	0
Proceso simplificado inmediato	<u>2</u>	2	0	0	0
Juicio oral	<u>28</u>	5	2	5	16

(P) Cifras preliminares.

(1) La información presentada en este cuadro corresponde a datos por carpeta.

Fuente: Centro de Estadísticas, Ministerio Público, Fiscalías Superiores de Adolescentes a Nivel Nacional.

Gráfico 5. NÚMERO DE SENTENCIAS EN LAS FISCALÍAS SUPERIORES DE ADOLESCENTES A NIVEL NACIONAL, POR DISTRITO JUDICIAL, SEGÚN TIPO DE PROCEDIMIENTO DEL 1 DE ENERO AL 30 DE NOVIEMBRE DEL 2023 (P)



Fuente: Centro de Estadísticas, Ministerio Público, Fiscalías Superiores de Adolescentes a Nivel Nacional.



MINISTERIO PÚBLICO
PROCURADURÍA GENERAL DE LA NACIÓN

Cuadro 7. NÚMERO DE SENTENCIA EN LAS FISCALÍAS SUPERIORES DE ADOLESCENTES
A NIVEL NACIONAL, POR DISTRITO JUDICIAL, SEGÚN TIPO DE FALLO DE LAS SENTENCIAS
DEL 1 DE ENERO AL 30 DE NOVIEMBRE DEL 2023 (P)

Fallo de las Sentencias (1)	Total (2)	Distrito Judicial			
		Primer Distrito Judicial	Segundo Distrito Judicial	Tercer Distrito Judicial	Cuarto Distrito Judicial
Total....	<u>487</u>	<u>385</u>	<u>34</u>	<u>45</u>	<u>23</u>
Condenatorio	<u>482</u>	382	34	44	22
Absolutorio	<u>5</u>	3	0	1	1

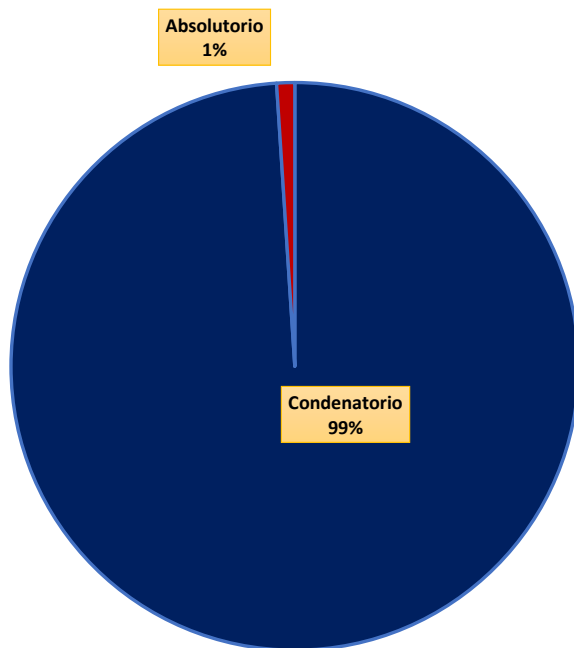
(P) Cifras preliminares.

(1) Los datos presentados en este cuadro corresponden a cifras por carpetas.

(2) Los Datos mostrados en este cuadro corresponden a los 2 Sistemas procesales.

Fuente: Centro de Estadísticas, Ministerio Público, Fiscalías Superiores de Adolescentes a Nivel Nacional.

Gráfico 6. DISTRIBUCIÓN PORCENTUAL DE SENTENCIA EN LAS FISCALÍAS SUPERIORES DE ADOLESCENTES
A NIVEL NACIONAL, POR DISTRITO JUDICIAL, SEGÚN TIPO DE FALLO DE LAS SENTENCIAS
DEL 1 DE ENERO AL 30 DE NOVIEMBRE DEL 2023 (P)



Fuente: Centro de Estadísticas, Ministerio Público, Fiscalías Superiores de Adolescentes a Nivel Nacional.



MINISTERIO PÚBLICO
PROCURADURÍA GENERAL DE LA NACIÓN

Cuadro 8. NÚMERO DE PROCEDIMIENTOS ALTERNOS DE SOLUCIÓN DE CONFLICTO PENAL, APLICADOS EN LAS FISCALÍAS ADOLESCENTES A NIVEL NACIONAL, POR DISTRITO JUDICIAL, SEGÚN TIPO DEL 1 DE ENERO AL 30 DE NOVIEMBRE DEL 2023 (P)

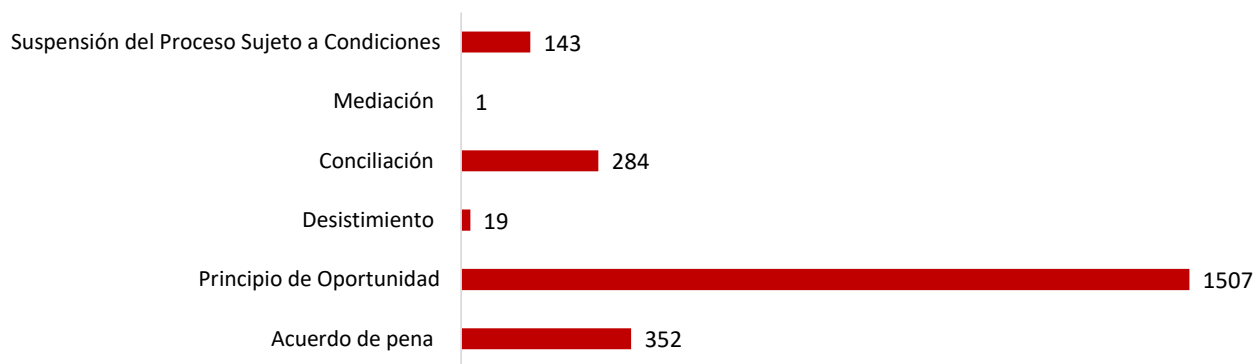
Procedimientos Alternos de Solución de Conflictos (1)	Total	Distrito Judicial			
		Primer Distrito Judicial	Segundo Distrito Judicial	Tercer Distrito Judicial	Cuarto Distrito Judicial
Total....	<u>2306</u>	<u>1,696</u>	<u>254</u>	<u>251</u>	<u>105</u>
Acuerdo de pena	<u>352</u>	277	35	33	7
Principio de Oportunidad	<u>1507</u>	1,037	168	211	91
Desistimiento	<u>19</u>	18	1	0	0
Conciliación	<u>284</u>	277	4	3	0
Mediación	<u>1</u>	1	0	0	0
Suspensión del Proceso Sujeto a Condiciones	<u>143</u>	86	46	4	7

(P) Cifras preliminares.

(1) Los datos presentados en este cuadro corresponden a cifras por personas.

Fuente: Centro de Estadísticas, Ministerio Público, Fiscalías Superiores de Adolescentes a Nivel Nacional.

Gráfico 7. NÚMERO DE PROCEDIMIENTOS ALTERNOS DE SOLUCIÓN DE CONFLICTO PENAL, APLICADOS EN LAS FISCALÍAS SUPERIORES DE ADOLESCENTES A NIVEL NACIONAL, POR DISTRITO JUDICIAL, SEGÚN TIPO DEL 1 DE ENERO AL 30 DE NOVIEMBRE DEL 2023 (P)



Fuente: Centro de Estadísticas, Ministerio Público, Fiscalías Superiores de Adolescentes a Nivel Nacional.