



MINISTERIO PÚBLICO  
PROCURADURÍA GENERAL DE LA NACIÓN  
Cuadro N°1. PERSONAS ATENDIDAS EN EL CENTRO DE ATENCIÓN CIUDADANA DEL  
PRIMER DISTRITO JUDICIAL; POR SERVICIOS, SEGÚN PROVINCIA:  
DEL 1 AL 31 DE OCTUBRE DEL 2023

SERVICIOS	TOTAL	COLÓN	PANAMÁ	PANAMÁ OESTE
<b>TOTAL...</b>	<b>10781</b>	<b>1558</b>	<b>7924</b>	<b>1299</b>
Denuncias o Querellas en TURNO	1782	212	1284	286
Mediación / Conciliación	233	1	210	22
Diligencias en el Servicio de Investigación / Entrevistas, Entrega de Documentos	4836	1236	3143	457
Unidad de Homicidios	70	1	69	0
Fiscalía de Familia	357	0	287	70
Fiscalía de Adolescentes	5	0	0	5
Cita en la Unidad de Apoyo a Víctimas	115	1	74	40
Copia de la Carpetilla	191	1	188	2
Copia de Diligencias / Revisión de Carpetillas	1182	88	1081	13
Queja o Reclamo	3	0	3	0
Información sobre su Proceso Penal	855	18	793	44
Información sobre los servicios que brinda el Ministerio Público	225	0	194	31
Su denuncia no es competencia del Ministerio Público	8	0	1	7
Notificación SPA	919	0	597	322

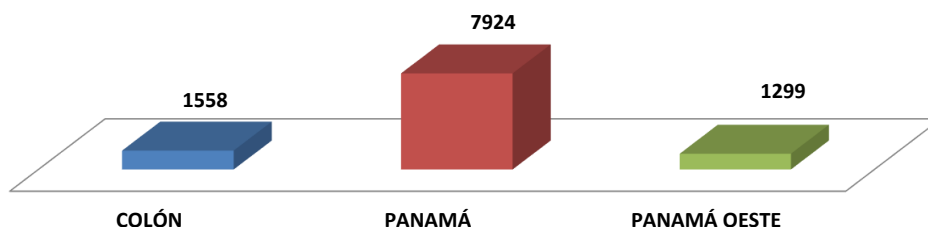
Fuente: Centro de Estadística; Atención Ciudadana.

**Análisis:**

El Centro de Atención Ciudadana del Primer Distrito Judicial, para el mes de octubre, atendió un total de 10781 personas, 1558 en la provincia de Colón, 7924 en la provincia de Panamá; y 1299 en la provincia de Panamá Oeste donde la mayor cantidad de atenciones fue por Diligencias en el Servicio de Investigación / Entrevistas, Entrega de Documentos con 4836 personas que representa un 44.9 %.



MINISTERIO PÚBLICO  
Gráfico N°1. PERSONAS ATENDIDAS EN EL CENTRO DE INFORMACIÓN DE ATENCIÓN CIUDADANA DEL,  
PRIMER DISTRITO JUDICIAL, POR SERVICIO; SEGÚN PROVINCIA:  
DEL 1 AL 31 DE OCTUBRE DEL 2023

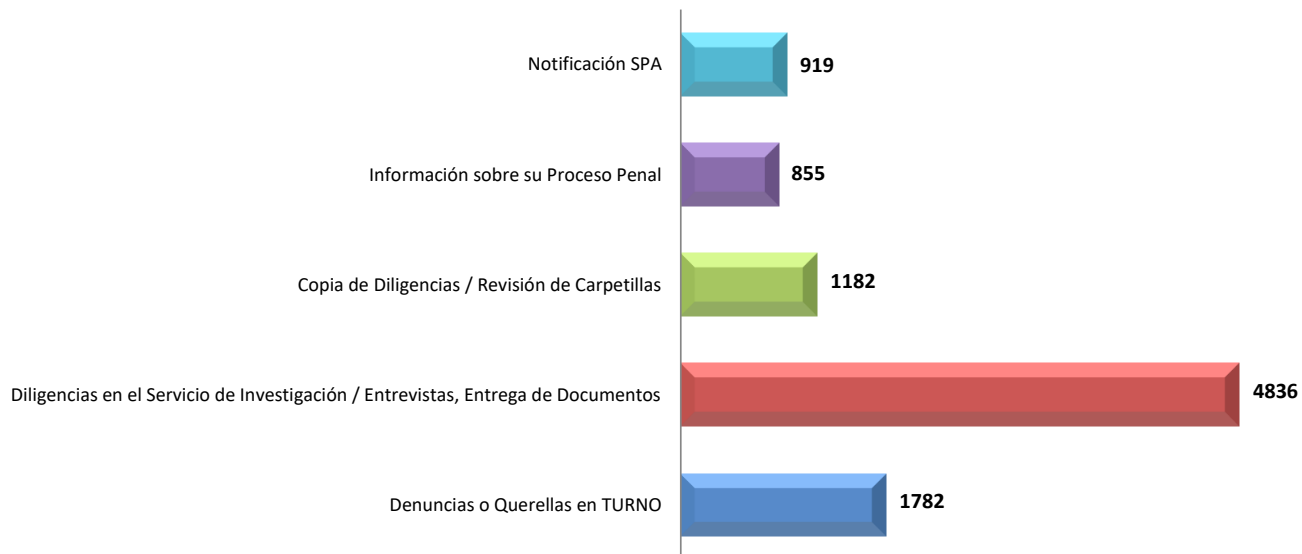


Fuente: Centro de Estadística; Atención Ciudadana .



### MINISTERIO PÚBLICO

Gráfico N°2. SERVICIOS DE ATENCIÓN CIUDADANA CON MAYOR INCIDENCIA DEL PRIMER DISTRITO JUDICIAL DE PANAMÁ DEL 1 AL 31 DE OCTUBRE DE 2023

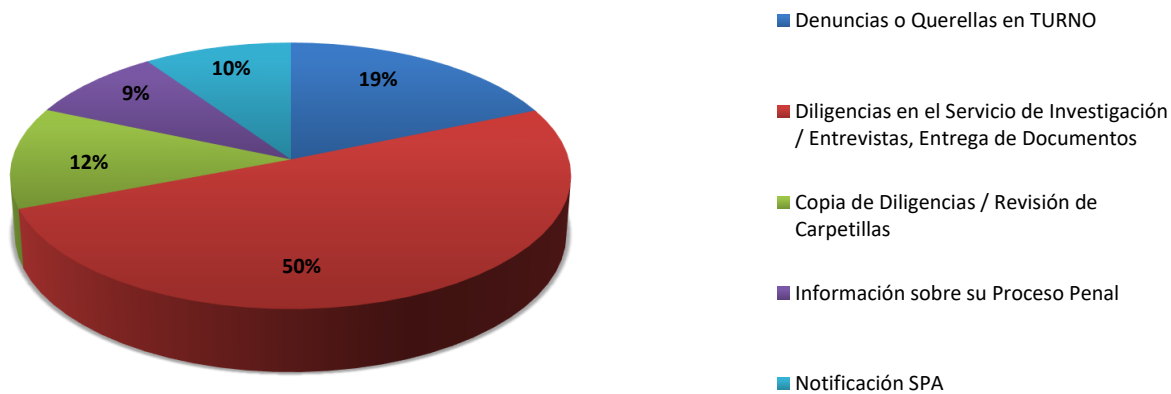


Fuente: Centro de Estadística; Atención Ciudadana



### MINISTERIO PÚBLICO

Gráfico N°3. PORCENTAJE DE LOS SERVICIOS DE ATENCIÓN CIUDADANA CON MAYOR INCIDENCIA DEL PRIMER DISTRITO JUDICIAL DE PANAMÁ DEL 1 AL 31 DE OCTUBRE DE 2023



Fuente: Centro de Estadística; Atención Ciudadana



MINISTERIO PÚBLICO  
PROCURADURÍA GENERAL DE LA NACIÓN  
Cuadro N°2. PERSONAS ATENDIDAS EN EL CENTRO DE ATENCIÓN CIUDADANA DEL  
SEGUNDO DISTRITO JUDICIAL; POR SERVICIOS, SEGÚN PROVINCIA:  
DEL 1 AL 31 DE OCTUBRE DEL 2023

SERVICIOS	TOTAL	COCLÉ	VERAGUAS
<b>TOTAL...</b>	<b>1326</b>	<b>414</b>	<b>912</b>
Denuncias o Querellas en TURNO	239	129	110
Diligencias en el Servicio de Investigación / Entrevistas, Entrega de Documentos	647	229	418
Unidad de Homicidios	22	17	5
Fiscalía de Familia	16	2	14
Fiscalía de Adolescentes	1	0	1
Información sobre los servicios que brinda el Ministerio Público	2	0	2
Copia de la Carpetilla	8	2	6
Copia de Diligencias / Revisión de Carpetillas	141	24	117
Información sobre su Proceso Penal	184	11	173
Mediación / Conciliación	1	0	1
Queja o Reclamo	2	0	2
Su denuncia no es competencia del Ministerio Público	21	0	21
Notificación SPA	42	0	42

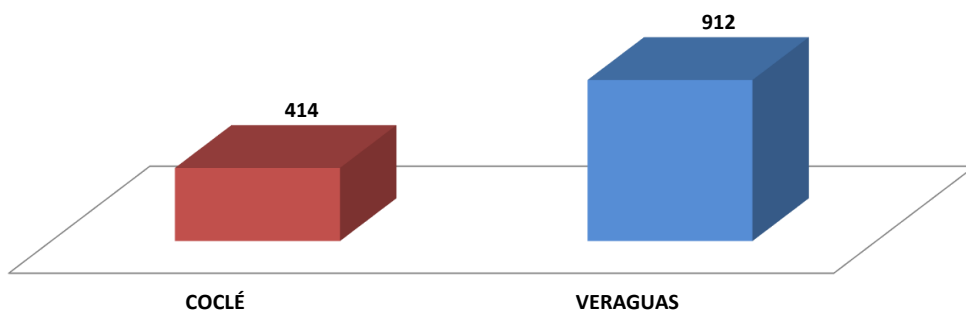
Fuente: Centro de Estadística; Atención Ciudadana.

**Análisis:**

El Centro de Atención Ciudadana del Segundo Distrito Judicial, para el mes de octubre, atendió un total de 1326 personas, 414 en la provincia de Coclé y 912 en la provincia de Veraguas; donde la mayor cantidad atenciones fue por Diligencias en el Servicio de Investigación / Entrevistas, Entrega de Documentos con 647 personas que representa un 48.8 %.



MINISTERIO PÚBLICO  
Gráfico N°4. PERSONAS ATENDIDAS EN EL CENTRO DE INFORMACIÓN DE ATENCIÓN CIUDADANA DEL  
SEGUNDO DISTRITO JUDICIAL, POR SERVICIO; SEGÚN PROVINCIA:  
DEL 1 AL 31 DE OCTUBRE DEL 2023

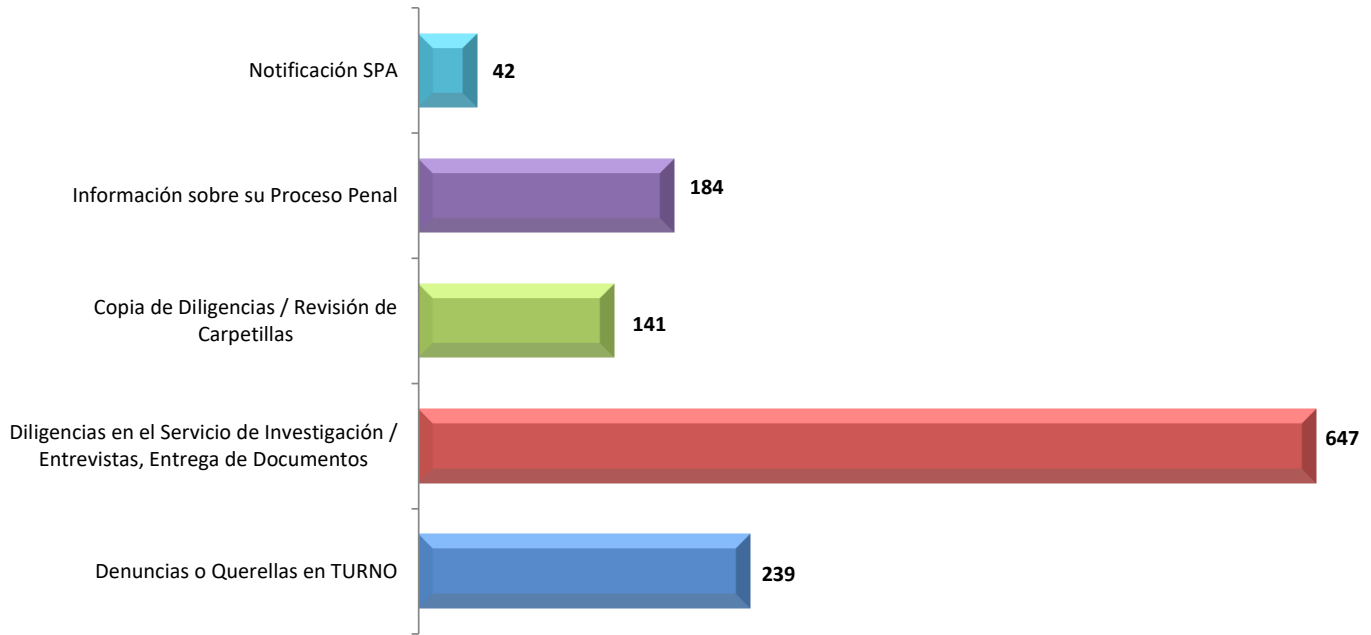


Fuente: Centro de Estadística; Atención Ciudadana



**MINISTERIO PÚBLICO**

Gráfico N°5. SERVICIOS DE ATENCIÓN CIUDADANA CON MAYOR INCIDENCIA DEL SEGUNDO DISTRITO JUDICIAL DE PANAMÁ DEL 1 AL 31 DE OCTUBRE DEL 2023

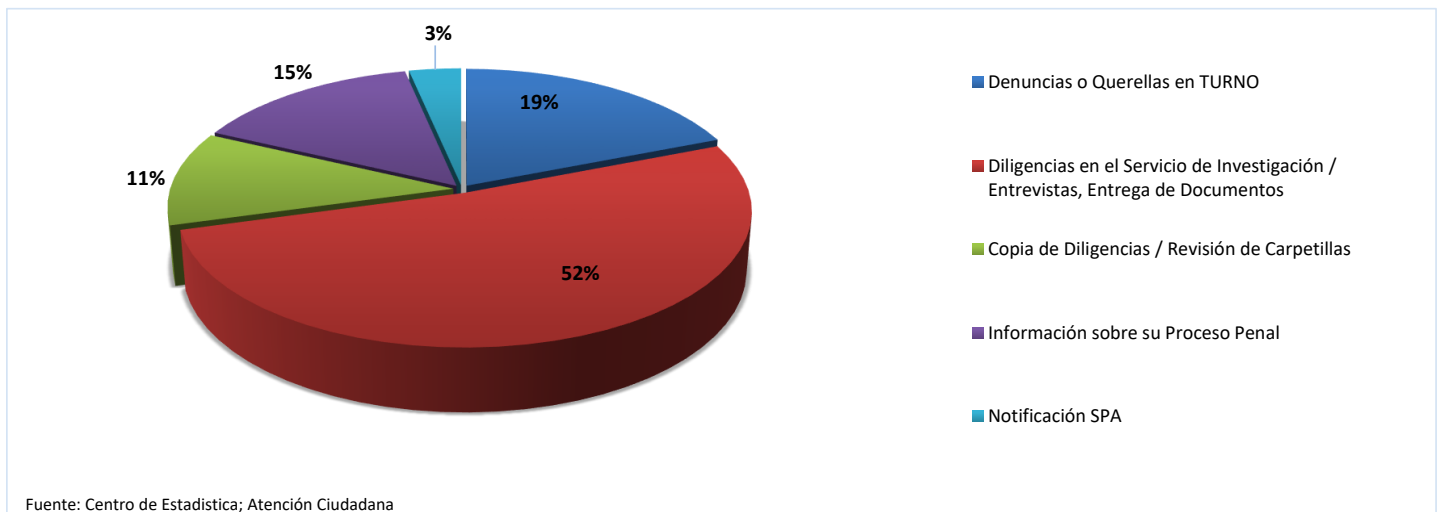


Fuente: Centro de Estadística; Atención Ciudadana .



**MINISTERIO PÚBLICO**

Gráfico N°6. PORCENTAJES DE LOS SERVICIOS DE ATENCIÓN CIUDADANA CON MAYOR INCIDENCIA DEL SEGUNDO DISTRITO JUDICIAL DE PANAMÁ DEL 1 AL 31 DE OCTUBRE DEL 2023



Fuente: Centro de Estadística; Atención Ciudadana



MINISTERIO PÚBLICO  
PROCURADURÍA GENERAL DE LA NACIÓN  
Cuadro N°3. PERSONAS ATENDIDAS EN EL CENTRO DE ATENCIÓN CIUDADANA DEL  
TERCER DISTRITO JUDICIAL; POR SERVICIOS, SEGÚN PROVINCIA:  
DEL 1 AL 31 DE OCTUBRE DEL 2023

SERVICIOS	TOTAL	CHIRIQUÍ	BOCAS DEL TORO
<b>TOTAL...</b>	<b>3844</b>	<b>2424</b>	<b>1420</b>
Denuncias o Querellas en TURNO	618	388	230
Diligencias en el Servicio de Investigación / Entrevistas, Entrega de Documentos	1399	662	737
Unidad de Homicidios	28	27	1
Fiscalía de Familia	336	335	1
Fiscalía de Adolescentes	69	68	1
Cita en la Unidad de Apoyo a Víctimas	1	1	0
Copia de la Carpetilla	4	4	0
Copia de Diligencias / Revisión de Carpetillas	156	156	0
Información sobre su Proceso Penal	90	90	0
Información sobre los servicios que brinda el Ministerio Público	2	2	0
Su denuncia no es competencia del Ministerio Público	1	1	0
Notificación SPA	1136	686	450
Notificación Descarga	3	3	0
Centro de Custodia de Bienes Aprehendidos	1	1	0

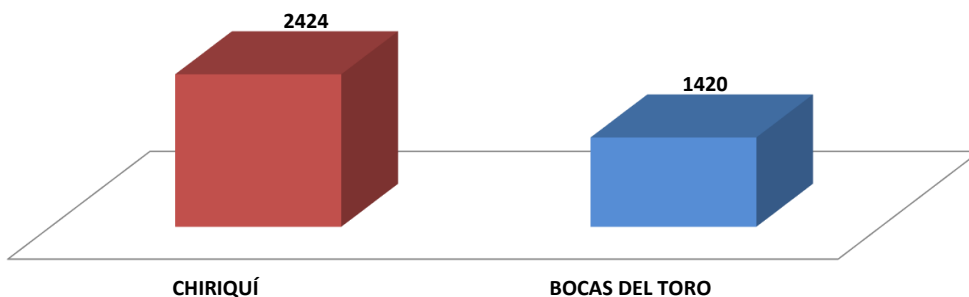
Fuente: Centro de Estadística; Atención Ciudadana.

**Análisis:**

El Centro de Atención Ciudadana del Tercer Distrito Judicial, para el mes de octubre, atendió un total de 3844 personas, 2424 en la provincia de Chiriquí y 1420 en la provincia de Bocas del Toro; donde la mayor cantidad de atendidos fue por Diligencias en el Servicio de Investigación / Entrevistas, Entrega de Documentos con 1399 personas que representa un 36.4 %.



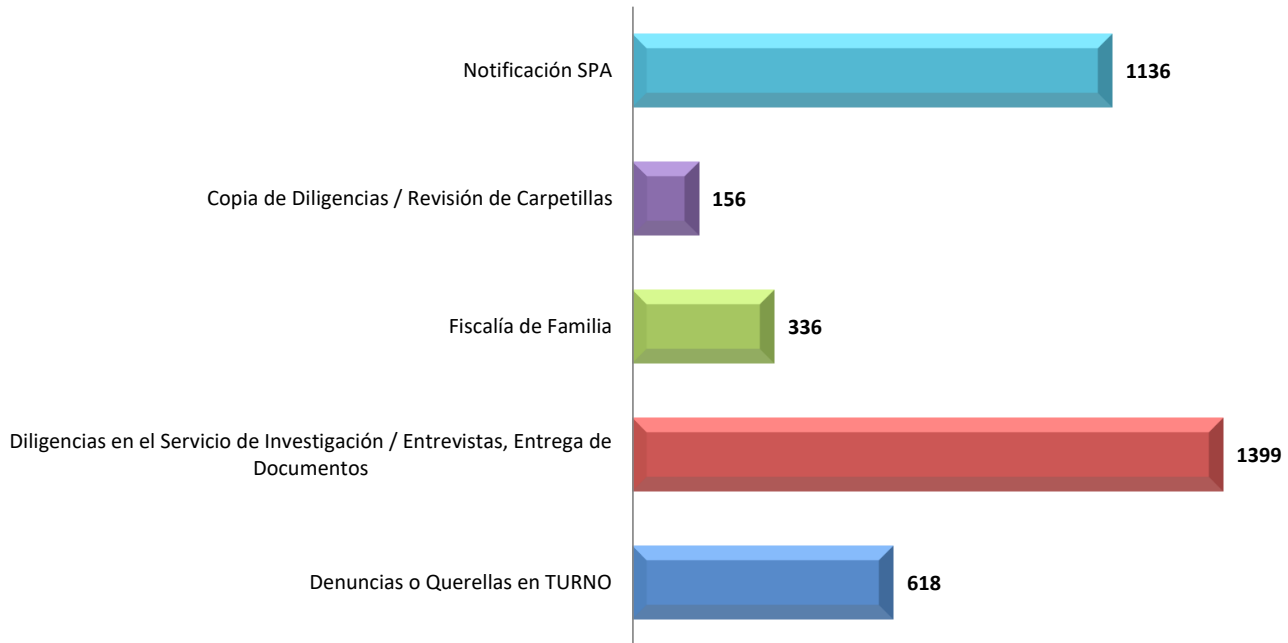
MINISTERIO PÚBLICO  
Gráfico N°7. PERSONAS ATENDIDAS EN EL CENTRO DE INFORMACIÓN DE ATENCIÓN CIUDADANA DEL  
TERCER DISTRITO JUDICIAL, POR SERVICIO; SEGÚN PROVINCIA:  
DEL 1 AL 31 DE OCTUBRE DEL 2023



Fuente: Centro de Estadística; Atención Ciudadana .



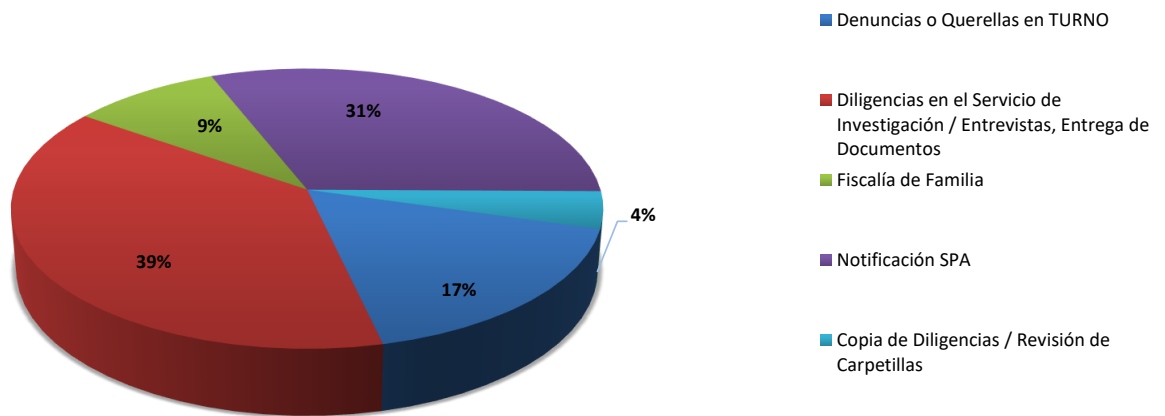
**MINISTERIO PÚBLICO**  
Gráfico N°8. SERVICIOS DE ATENCIÓN CIUDADANA CON MAYOR INCIDENCIA  
INCIDENCIA DEL TERCER DISTRITO JUDICIAL DE PANAMÁ  
DEL 1 AL 31 DE OCTUBRE DEL 2023



Fuente: Centro de Estadística; Atención Ciudadana .



**MINISTERIO PÚBLICO**  
Gráfico N°9. PORCENTAJE DE LOS SERVICIOS DE ATENCIÓN CIUDADANA CON MAYOR  
INCIDENCIA DEL TERCER DISTRITO JUDICIAL DE PANAMÁ  
DEL 1 AL 31 DE OCTUBRE DEL 2023



Fuente: Centro de Estadística; Atención Ciudadana



MINISTERIO PÚBLICO  
PROCURADURÍA GENERAL DE LA NACIÓN  
Cuadro N°4. PERSONAS ATENDIDAS EN EL CENTRO DE ATENCIÓN CIUDADANA DEL  
CUARTO DISTRITO JUDICIAL; POR SERVICIOS, SEGÚN PROVINCIA:  
DEL 1 AL 31 DE OCTUBRE DEL 2023

SERVICIOS	TOTAL	LOS SANTOS	HERRERA
<b>TOTAL...</b>	<b>1143</b>	<b>688</b>	<b>455</b>
Denuncias o Querellas en TURNO	79	43	36
Diligencias en el Servicio de Investigación / Entrevistas, Entrega de Documentos	755	447	308
Unidad de Homicidios	1	0	1
Fiscalía de Adolescentes	3	0	3
Cita en la Unidad de Apoyo a Víctimas	8	0	8
Centro de Custodia de Bienes Aprehendidos	4	4	0
Copia de la Carpetilla	6	3	3
Copia de Diligencias / Revisión de Carpetillas	13	1	12
Información sobre su Proceso Penal	12	0	12
Información sobre los servicios que brinda el Ministerio Público	8	0	8
Mediación / Conciliación	2	0	2
Su denuncia no es competencia del Ministerio Público	144	82	62
Notificación SPA	108	108	0

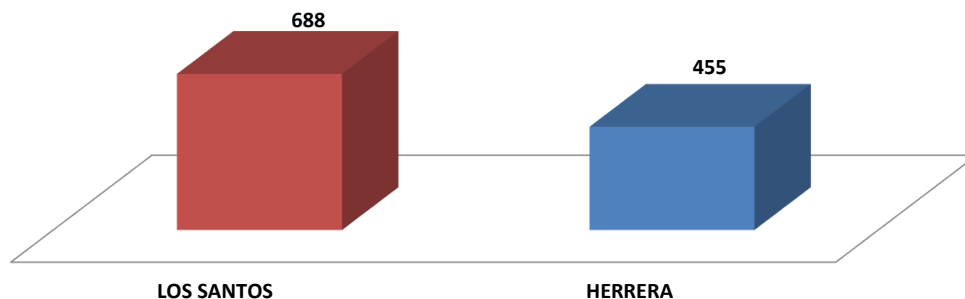
Fuente: Centro de Estadística; Atención Ciudadana.

**Análisis:**

El Centro de Atención Ciudadana del Cuarto Distrito Judicial, para el mes de octubre, atendió un total de 1143 personas, 688 en la provincia de Los Santos y 455 en la provincia de Herrera; donde su mayor cantidad de atendidos fue por Diligencias en el Servicio de Investigación / Entrevistas, Entrega de Documentos con 755 personas que representa un 66.1 %.



MINISTERIO PÚBLICO  
Gráfico N°10. PERSONAS ATENDIDAS EN EL CENTRO DE INFORMACIÓN DE ATENCIÓN CIUDADANA DEL  
CUARTO DISTRITO JUDICIAL, POR SERVICIO; SEGÚN PROVINCIA:  
DEL 1 AL 31 DE OCTUBRE DEL 2023

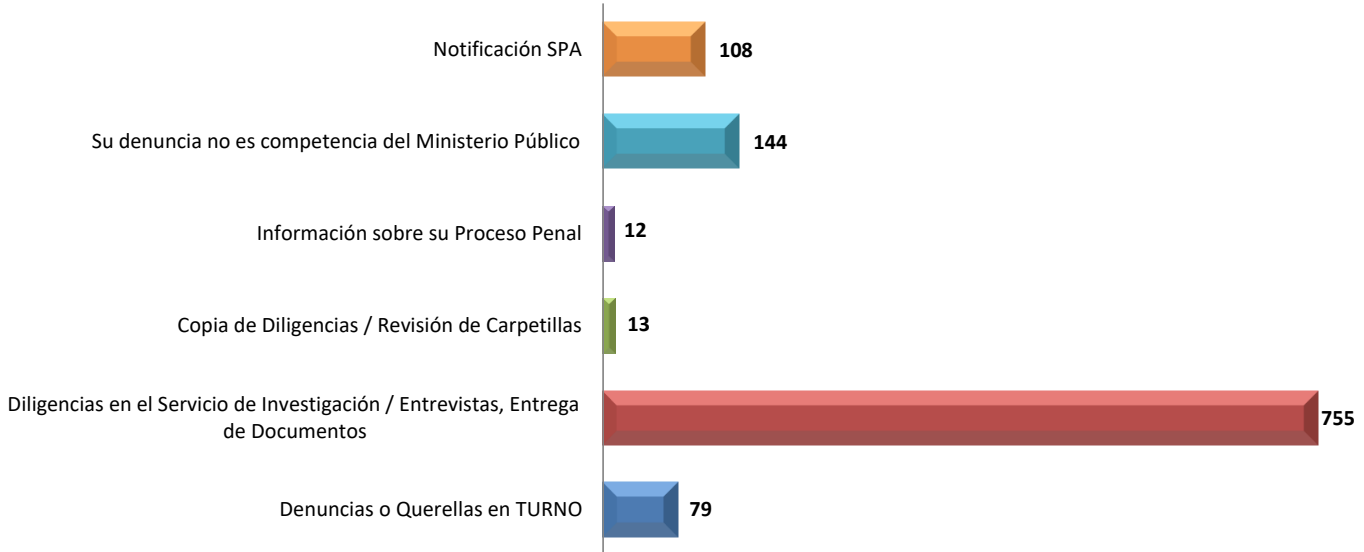


Fuente: Centro de Estadística; Atención Ciudadana



**MINISTERIO PÚBLICO**

**Gráfico N°11. SERVICIOS DE ATENCIÓN CIUDADANA CON MAYOR  
INCIDENCIA DEL CUARTO DISTRITO JUDICIAL DE PANAMÁ  
DEL 1 AL 31 DE OCTUBRE DEL 2023**

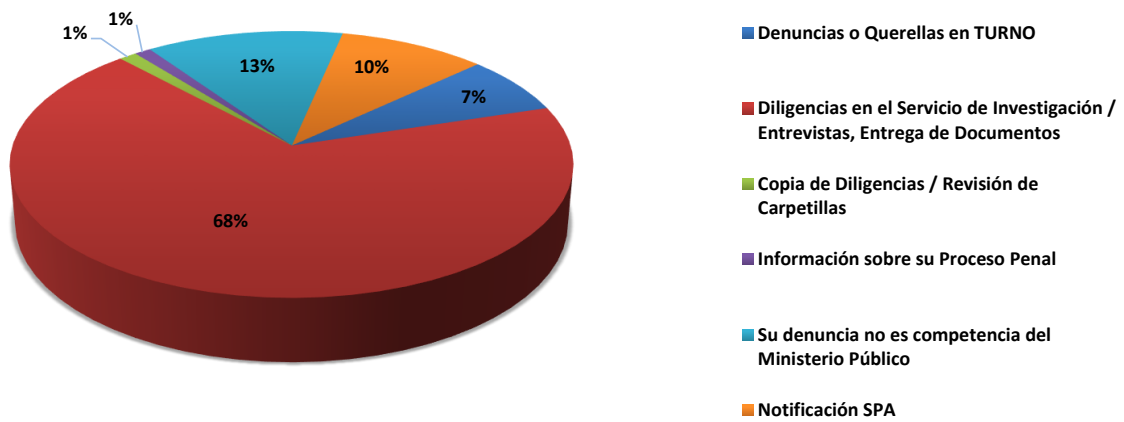


Fuente: Centro de Estadística; Atención Ciudadana



**MINISTERIO PÚBLICO**

**Gráfico N°12. PORCENTAJES DE LOS SERVICIOS DE ATENCIÓN CIUDADANA CON MAYOR  
INCIDENCIA DEL CUARTO DISTRITO JUDICIAL DE PANAMÁ  
DEL 1 AL 31 DE OCTUBRE DEL 2023**



Fuente: Centro de Estadística; Atención Ciudadana