



MINISTERIO PÚBLICO
PROCURADURÍA GENERAL DE LA NACIÓN

CUADRO N° 1. PERSONAS ATENDIDAS EN EL CENTRO DE INFORMACIÓN DE COLÓN, POR REPORTES DE DOCUMENTACIÓN EXTRAVIADA; SEGÚN GÉNERO:
DEL 1 AL 31 DE OCTUBRE DEL 2023

DOCUMENTACIÓN EXTRAVIADA	TOTAL	FEMENINO	MASCULINO
TOTAL...	154	66	88
CÉDULA DE IDENTIDAD PERSONAL	16	4	12
DOCUMENTOS VARIOS	66	30	36
LICENCIA DE CONDUCIR	8	3	5
PASAPORTE EXTRANJERO	9	5	4
PASAPORTE PANAMEÑO	36	19	17
PLACA	19	5	14

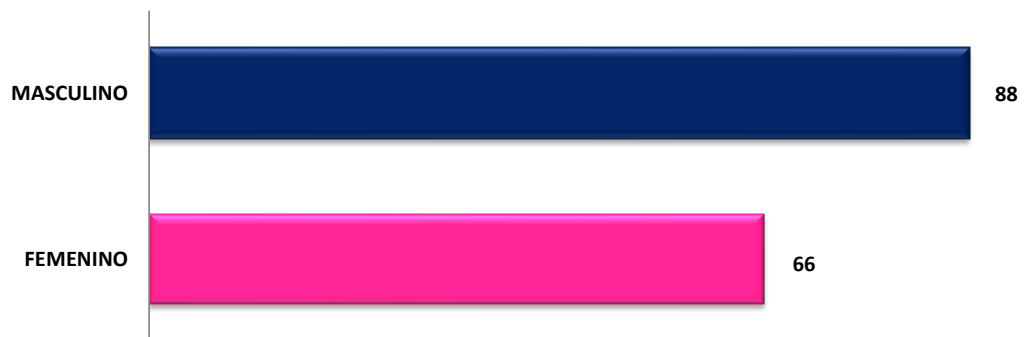
Fuente: Centro de Estadística, Atención Ciudadana.

Análisis:

Durante el mes de Octubre 154 personas fueron atendidas por reportes de documentación extraviada, 66 del género femenino y 88 del género masculino; donde la mayor cantidad atendidos fue por DOCUMENTOS VARIOS con 66 personas que representa un 42.9 %.



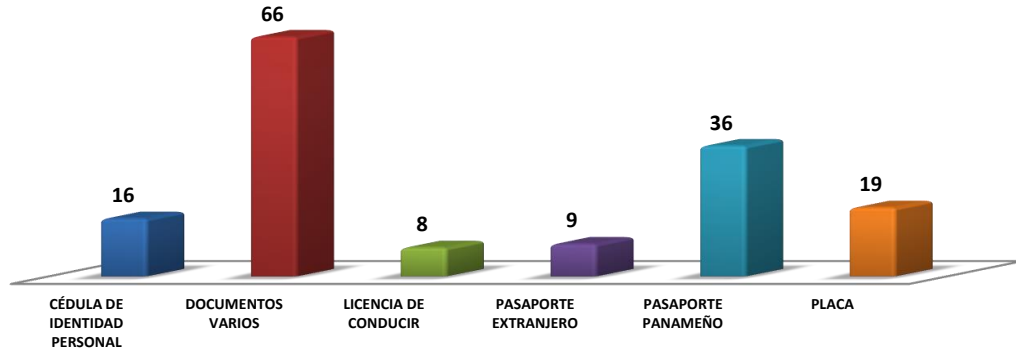
GRÁFICO N° 1. PERSONAS ATENDIDAS EN EL CENTRO DE INFORMACIÓN DE COLÓN, POR REPORTES DE DOCUMENTACIÓN EXTRAVIADA; SEGÚN GÉNERO:
DEL 1 AL 31 DE OCTUBRE DEL 2023



Fuente: Centro de Estadística, Atención Ciudadana.



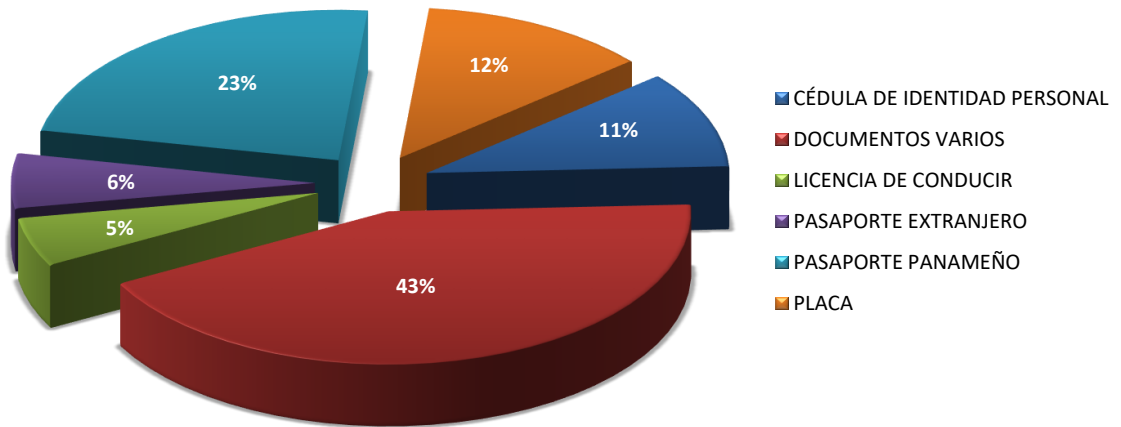
GRÁFICO N° 2. PERSONAS ATENDIDAS EN EL CENTRO DE INFORMACIÓN DE COLÓN,
SEGÚN REPORTES DE DOCUMENTACIÓN EXTRAVIADA:
DEL 1 AL 31 DE OCTUBRE DEL 2023



Fuente: Centro de Estadística, Atención Ciudadana.



GRÁFICO N° 3. PORCENTAJE DE LAS PERSONAS ATENDIDAS EN EL CENTRO DE INFORMACIÓN DE COLÓN;
SEGÚN REPORTES DE DOCUMENTACIÓN EXTRAVIADA:
DEL 1 AL 31 DE OCTUBRE DEL 2023



Fuente: Centro de Estadística, Atención Ciudadana.



MINISTERIO PÚBLICO
PROCURADURÍA GENERAL DE LA NACIÓN

CUADRO N° 2. PERSONAS ATENDIDAS EN EL CENTRO DE INFORMACIÓN DE CHIRIQUÍ, POR REPORTES DE DOCUMENTACIÓN EXTRAVIADA; SEGÚN GÉNERO: DEL 1 AL 31 DE OCTUBRE DEL 2023

DOCUMENTACIÓN EXTRAVIADA	TOTAL	FEMENINO	MASCULINO
TOTAL...	177	50	127
CÉDULA DE IDENTIDAD PERSONAL	47	11	36
DOCUMENTOS VARIOS	34	8	26
LICENCIA DE CONDUCIR	26	1	25
PASAPORTE EXTRANJERO	6	3	3
PASAPORTE PANAMEÑO	38	20	18
PLACA	26	7	19

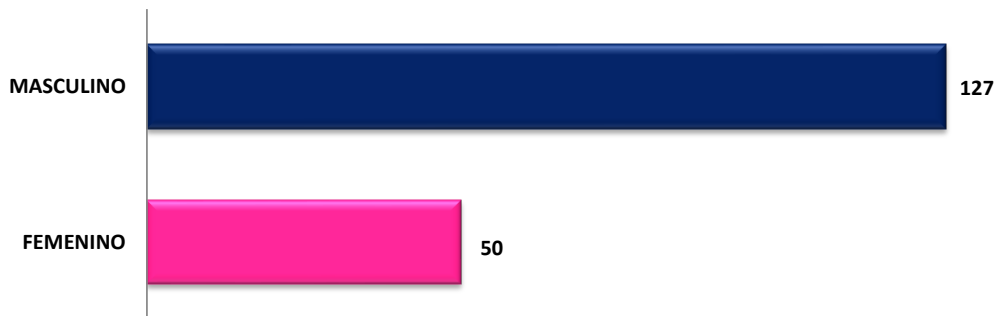
Fuente: Centro de Estadística, Atención Ciudadana.

Análisis:

En los reportes por documentación extraviada, durante el mes de Octubre, se atendieron 177 personas, 50 del género femenino y 127 del género masculino; donde la mayor cantidad de atenciones fue por CÉDULA DE IDENTIDAD PERSONAL con 47 personas que representa un 26.6 %.



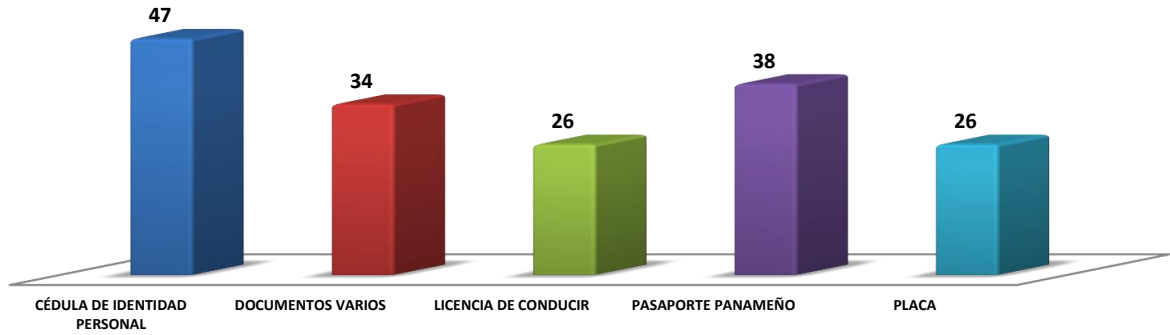
GRÁFICO N° 4. PERSONAS ATENDIDAS EN EL CENTRO DE INFORMACIÓN DE CHIRIQUÍ, POR REPORTES DE DOCUMENTACIÓN EXTRAVIADA; SEGÚN GÉNERO: DEL 1 AL 31 DE OCTUBRE DEL 2023



Fuente: Centro de Estadística, Atención Ciudadana.



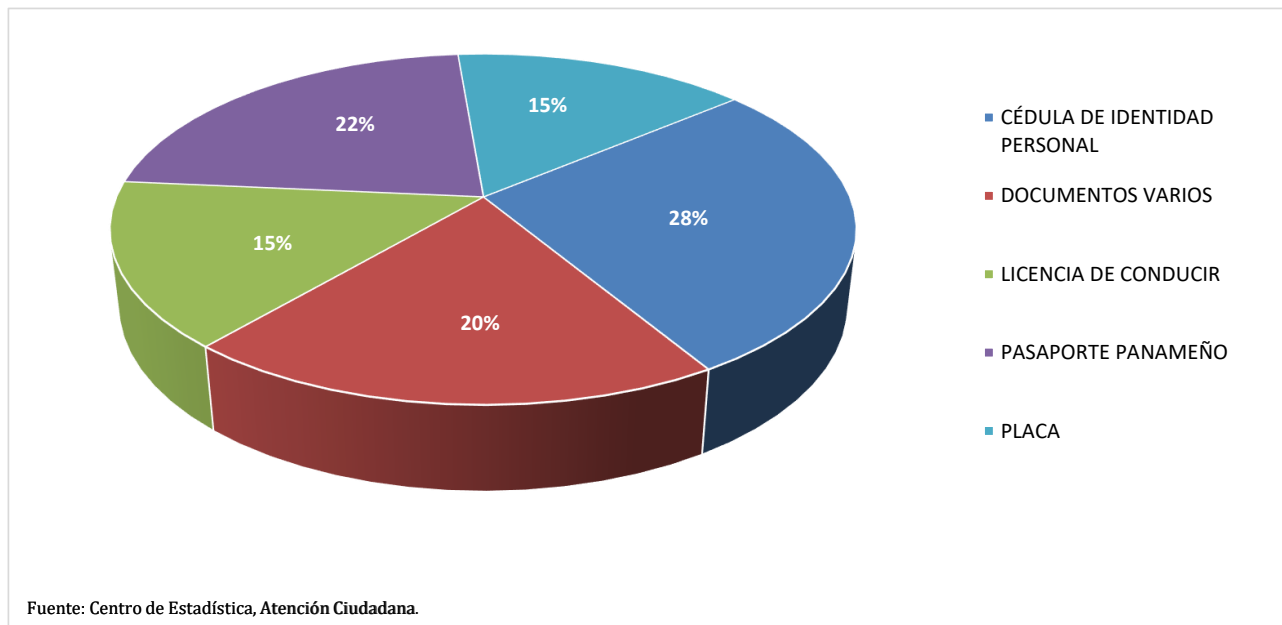
GRÁFICO N° 5. PERSONAS ATENDIDAS EN EL CENTRO DE INFORMACIÓN DE CHIRIQUÍ,
SEGÚN REPORTES DE DOCUMENTACIÓN EXTRAVIADA:
DEL 1 AL 31 DE OCTUBRE DEL 2023



Fuente: Centro de Estadística; Atención Ciudadana.



GRÁFICO N° 6. PORCENTAJE DE LAS PERSONAS ATENDIDAS EN EL CENTRO DE INFORMACIÓN DE CHIRIQUÍ;
SEGÚN REPORTES DE DOCUMENTACIÓN EXTRAVIADA:
DEL 1 AL 31 DE OCTUBRE DEL 2023



Fuente: Centro de Estadística; Atención Ciudadana.



MINISTERIO PÚBLICO
PROCURADURÍA GENERAL DE LA NACIÓN

CUADRO N° 3. PERSONAS ATENDIDAS EN EL CENTRO DE INFORMACIÓN DE LOS SANTOS, POR REPORTES DE DOCUMENTACIÓN EXTRAVIADA; SEGÚN GÉNERO: DEL 1 AL 31 DE OCTUBRE DEL 2023

DOCUMENTACIÓN EXTRAVIADA	TOTAL	FEMENINO	MASCULINO
TOTAL...	27	5	22
CÉDULA DE IDENTIDAD PERSONAL	11	3	8
DOCUMENTOS VARIOS	8	1	7
LICENCIA DE CONDUCIR	3	0	3
PASAPORTE EXTRANJERO	1	0	1
PLACA	4	1	3

Fuente: Centro de Estadística, Atención Ciudadana.

Análisis:

En los reportes por documentación extraviada, durante el mes de Octubre, se atendieron 27 personas, 5 del género femenino y 22 del género masculino; donde la mayor cantidad de atenciones fue por CÉDULA DE IDENTIDAD PERSONAL con 11 personas que representa un 40.7 %.

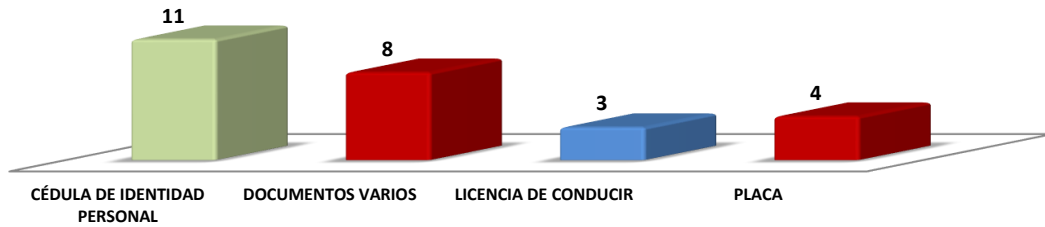


GRÁFICO N° 7. PERSONAS ATENDIDAS EN EL CENTRO DE INFORMACIÓN DE LOS SANTOS, POR REPORTES DE DOCUMENTACIÓN EXTRAVIADA; SEGÚN GÉNERO: DEL 1 AL 31 DE OCTUBRE DEL 2023





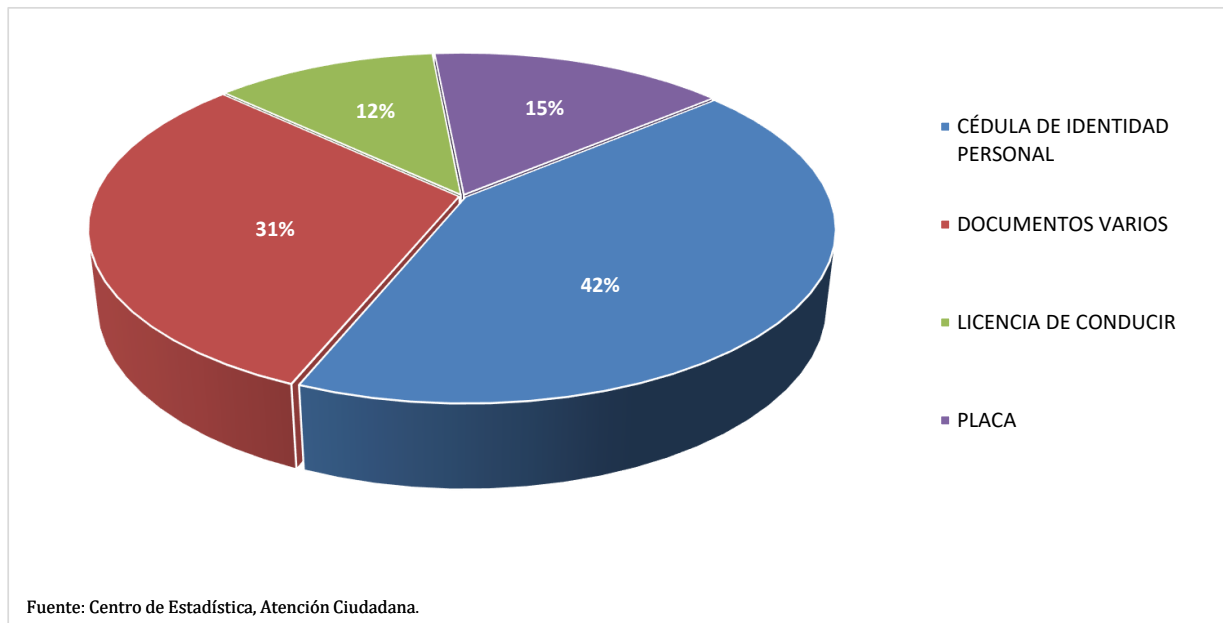
GRÁFICO N° 8. PERSONAS ATENDIDAS EN EL CENTRO DE INFORMACIÓN DE LOS SANTOS,
SEGÚN REPORTES DE DOCUMENTACIÓN EXTRAVIADA:
DEL 1 AL 31 DE OCTUBRE DEL 2023



Fuente: Centro de Estadística; Atención Ciudadana.



GRÁFICO N° 9. PORCENTAJE DE LAS PERSONAS ATENDIDAS EN EL CENTRO DE INFORMACIÓN DE LOS SANTOS;
SEGÚN REPORTES DE DOCUMENTACIÓN EXTRAVIADA:
DEL 1 AL 31 DE OCTUBRE DEL 2023



Fuente: Centro de Estadística, Atención Ciudadana.



MINISTERIO PÚBLICO
PROCURADURÍA GENERAL DE LA NACIÓN
CUADRO N° 4. PERSONAS ATENDIDAS EN EL CENTRO DE INFORMACIÓN DE HERRERA, POR REPORTES
DE DOCUMENTACIÓN EXTRAVIADA; SEGÚN GÉNERO:
DEL 1 AL 31 DE OCTUBRE DEL 2023

DOCUMENTACIÓN EXTRAVIADA	TOTAL	FEMENINO	MASCULINO
TOTAL...	67	19	48
CÉDULA DE IDENTIDAD PERSONAL	17	3	14
DOCUMENTOS VARIOS	13	5	8
LICENCIA DE CONDUCIR	6	1	5
PASAPORTE EXTRANJERO	1	0	1
CALCOMANÍA	1	0	1
PASAPORTE PANAMEÑO	22	8	14
PLACA	7	2	5

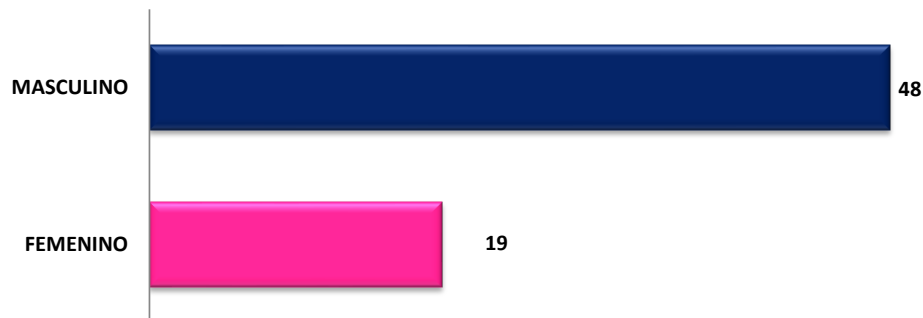
Fuente: Centro de Estadística, Atención Ciudadana.

Análisis:

En los reportes por documentación extraviada, durante el mes de Octubre, se atendieron 67 personas, 19 del género femenino y 48 del género masculino; donde la mayor cantidad de atenciones fue por PASAPORTE PANAMEÑO con 22 personas que representa un 36.7 %.



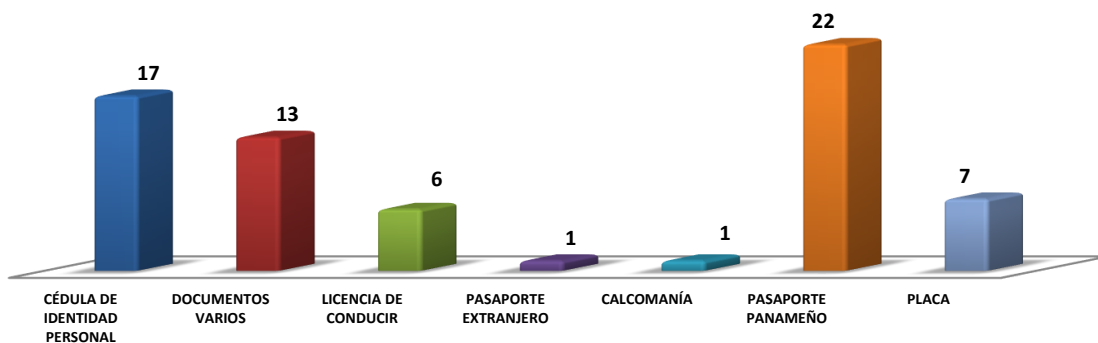
GRÁFICO N° 10. PERSONAS ATENDIDAS EN EL CENTRO DE INFORMACIÓN DE HERRERA, POR REPORTES
DE DOCUMENTACIÓN EXTRAVIADA; SEGÚN GÉNERO:
DEL 1 AL 31 DE OCTUBRE DEL 2023



Fuente: Centro de Estadística, Atención Ciudadana.



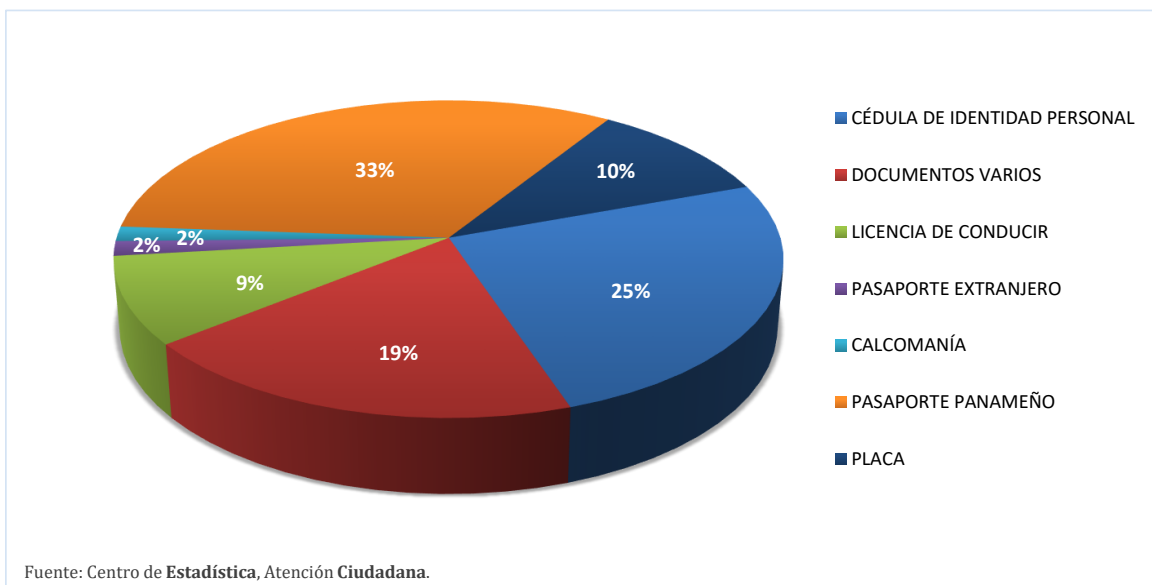
GRÁFICO N° 11. PERSONAS ATENDIDAS EN EL CENTRO DE INFORMACIÓN DE HERRERA,
SEGÚN REPORTES DE DOCUMENTACIÓN EXTRAVIADA:
DEL 1 AL 31 DE OCTUBRE DEL 2023



Fuente: Centro de Estadística; Atención Ciudadana.



GRÁFICO N° 12. PORCENTAJE DE LAS PERSONAS ATENDIDAS EN EL CENTRO DE INFORMACIÓN DE HERRERA;
SEGÚN REPORTES DE DOCUMENTACIÓN EXTRAVIADA:
DEL 1 AL 31 DE OCTUBRE DEL 2023



Fuente: Centro de Estadística, Atención Ciudadana.



MINISTERIO PÚBLICO
PROCURADURÍA GENERAL DE LA NACIÓN
CUADRO N° 5. PERSONAS ATENDIDAS EN EL CENTRO DE INFORMACIÓN DE COCLÉ, POR REPORTES
DE DOCUMENTACIÓN EXTRAVIADA; SEGÚN GÉNERO:
DEL 1 AL 31 DE OCTUBRE DEL 2023

DOCUMENTACIÓN EXTRAVIADA	TOTAL	FEMENINO	MASCULINO
TOTAL...	60	22	38
CÉDULA DE IDENTIDAD PERSONAL	10	3	7
DOCUMENTOS VARIOS	24	9	15
LICENCIA DE CONDUCIR	1	1	0
PASAPORTE EXTRANJERO	1	0	1
PASAPORTE PANAMEÑO	9	5	4
PLACA	5	1	4
REGISTRO VEHICULAR	10	3	7

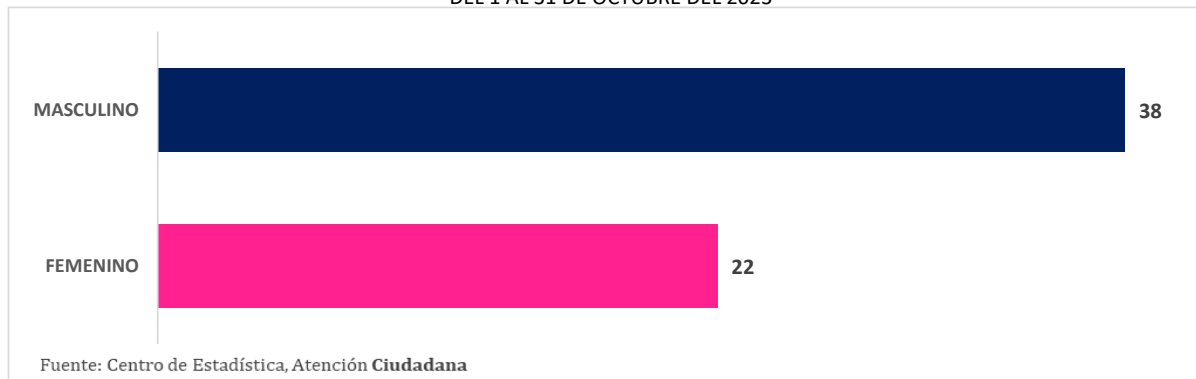
Fuente: Centro de Estadística, Atención Ciudadana.

Análisis:

En los reportes por documentación extraviada, durante el mes de Octubre se atendieron 60 personas, 22 del género femenino y 38 del género masculino; donde la mayor cantidad de atenciones fue por DOCUMENTOS VARIOS con 24 personas que representa un 40 %.



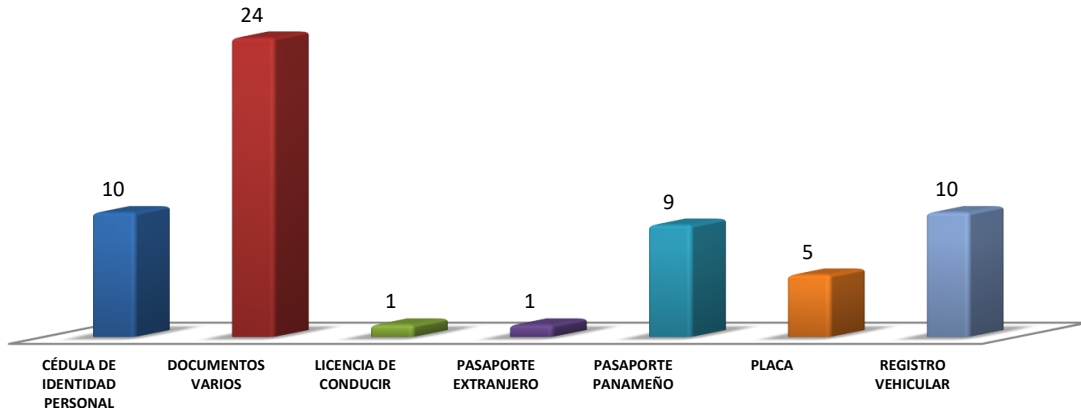
GRÁFICO N° 13. PERSONAS ATENDIDAS EN EL CENTRO DE INFORMACIÓN DE COCLÉ, POR REPORTES
DE DOCUMENTACIÓN EXTRAVIADA; SEGÚN GÉNERO:
DEL 1 AL 31 DE OCTUBRE DEL 2023



Fuente: Centro de Estadística, Atención Ciudadana



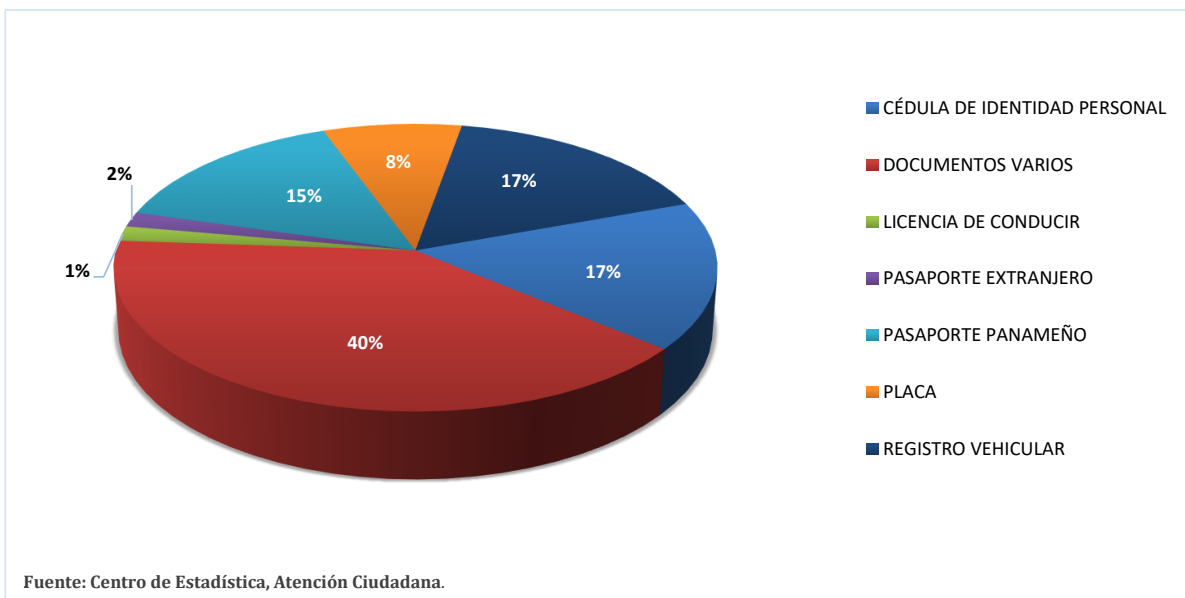
GRÁFICO N° 14. PERSONAS ATENDIDAS EN EL CENTRO DE INFORMACIÓN DE COCLÉ,
SEGÚN REPORTES DE DOCUMENTACIÓN EXTRAVIADA:
DEL 1 AL 31 DE OCTUBRE DEL 2023



Fuente: Centro de Estadística; Atención Ciudadana.



GRÁFICO N° 15. PORCENTAJE DE LAS PERSONAS ATENDIDAS EN EL CENTRO DE INFORMACIÓN DE COCLÉ;
SEGÚN REPORTES DE DOCUMENTACIÓN EXTRAVIADA:
DEL 1 AL 31 DE OCTUBRE DEL 2023



Fuente: Centro de Estadística, Atención Ciudadana.