



MINISTERIO PÚBLICO
PROCURADURÍA GENERAL DE LA NACIÓN

Cuadro 1. NÚMERO DE DENUNCIAS RECEPTADAS EN EL SISTEMA PENAL ACUSATORIO DE HECHOS DELICTIVOS OCURRIDOS EN EL PRIMER DISTRITO JUDICIAL DE PANAMÁ, POR TIPO DE INGRESO, SEGÚN UNIDAD RECEPTORA: DEL 1 AL 31 DE OCTUBRE DE 2023 (P)

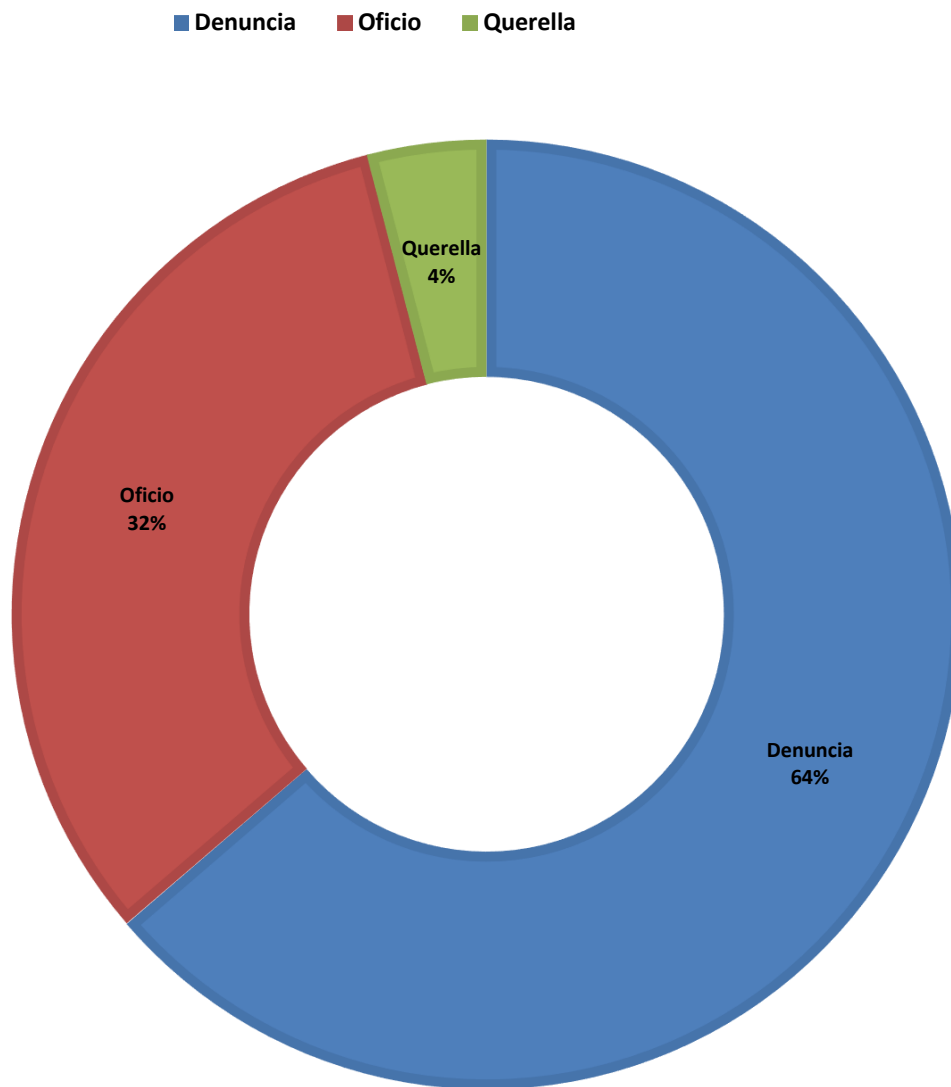
Unidad Receptora (1)	Total...	Tipo de Ingreso		
		Denuncia	Oficio	Querella
TOTAL...	<u>5244</u>	<u>3340</u>	<u>1692</u>	<u>212</u>
Unidades de Atención Primaria Sede principal de Panamá	<u>496</u>	363	105	28
Sub Regionales de Atención Primaria de Panamá	<u>1391</u>	1038	293	60
Sub-Secretaría General - Despacho Superior	<u>7</u>	6	-	1
Unidades de Atención Primaria de Familia	<u>429</u>	325	95	9
Sede Principal Sección de Homicidios Panamá	<u>47</u>	3	44	-
Unidades de Atención Primaria Especializadas de Drogas	<u>292</u>	15	275	2
Unidades de Atención Primaria Especializadas Delincuencia Organizada	<u>18</u>	13	4	1
Unidades de Atención Primaria Especializadas Anticorrupción	<u>145</u>	62	19	64
Unidades de Atención Primaria Especializada Propiedad Intelectual	<u>7</u>	6	-	1
Unidades de Atención Primaria Especializada en Delitos Ambientales	<u>1</u>	-	1	-
Personerías de Panamá	<u>11</u>	9	2	-
Otras Unidades de Atención Primaria	<u>84</u>	81	2	1
Unidades de Atención Primaria Sede principal de San Miguelito	<u>423</u>	247	172	4
Unidad Receptora de Drogas de San Miguelito	<u>0</u>	-	-	-
Unidad Receptora de Familia de San Miguelito	<u>99</u>	55	43	1
Otras Unidades de Atención Primaria	<u>60</u>	46	7	7
Unidades de Atención Primaria Sede principal de Panamá Oeste	<u>328</u>	226	85	17
Sub Regional de Arraiján	<u>436</u>	283	151	2
Unidades de Atención Primaria de Familia	<u>198</u>	151	44	3
Unidades de Atención Primaria Especializadas de Droga	<u>0</u>	-	-	-
Personerías de Panamá Oeste	<u>124</u>	65	58	1
Otras Unidades de Atención Primaria	<u>31</u>	25	2	4
Unidades de Atención Primaria Sede principal de Colón	<u>386</u>	211	170	5
Unidades de Atención Primaria de Familia	<u>65</u>	33	32	-
Unidades de Atención Primaria Drogas de Colón	<u>0</u>	-	-	-
Personerías de Colón	<u>40</u>	23	17	-
Otras Unidades de Atención Primaria	<u>16</u>	9	7	-
Unidades de Atención Primaria Sede principal de Darién	<u>57</u>	21	35	1
Unidades de Atención Primaria de Familia	<u>27</u>	13	14	-
Unidades de Atención Primaria Drogas de Darién	<u>0</u>	-	-	-
Unidades de Atención Primaria Homicidio de Darién	<u>7</u>	-	7	-
Fiscalía Comarcal	<u>5</u>	-	5	-
Personerías de Darién	<u>12</u>	11	1	-
Otras Unidades de Atención Primaria	<u>2</u>	-	2	-

(1) Las noticias criminales presentadas corresponden al lugar de ocurrencia del hecho.

(P) Cifras preliminares.

Fuente: Centro de Estadísticas, Ministerio Público de Panamá, Plataforma del Sistema Penal Acusatorio.

Gráfica 1. DISTRIBUCIÓN PORCENTUAL DE LAS DENUNCIAS RECEPTADAS EN EL SISTEMA PENAL ACUSATORIO DE HECHOS DELICTIVOS OCURRIDOS EN EL PRIMER DISTRITO JUDICIAL DE PANAMÁ, POR TIPO DE INGRESO: DEL 1 AL 31 DE OCTUBRE DE 2023.



Fuente: Centro de Estadísticas, Ministerio Público de Panamá, Plataforma del Sistema Penal Acusatorio.



MINISTERIO PÚBLICO
PROCURADURÍA GENERAL DE LA NACIÓN

**Cuadro 2. NÚMERO DE DENUNCIAS RECEPTADAS EN EL SISTEMA PENAL ACUSATORIO DE HECHOS DELICTIVOS OCURRIDOS EN EL PRIMER DISTRITO JUDICIAL DE PANAMÁ, POR TIPO DE INGRESO, SEGÚN UNIDAD RECEPTORA:
DEL 1 AL 31 DE OCTUBRE DE 2023 (P)**

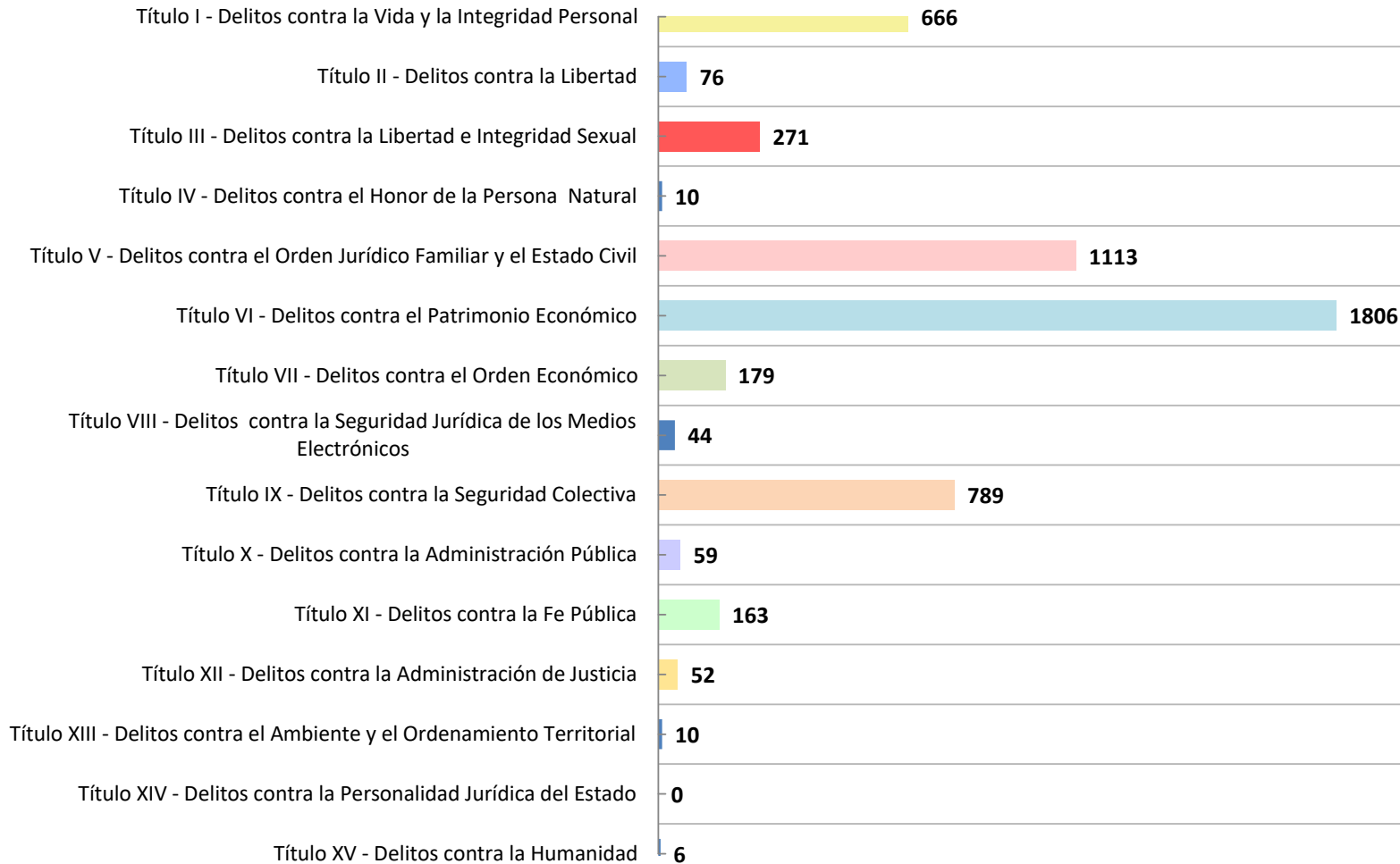
Delitos Genéricos (1)	Total...		Circuito Judicial				
	Número	Porcentaje	Panamá	San Miguelito	Panamá Oeste	Colón	Darién
TOTAL...	5244	100%	2928	582	1117	507	110
Título I - Delitos contra la Vida y la Integridad Personal	666	13%	329	90	142	82	23
Título II - Delitos contra la Libertad	76	1%	37	7	20	10	2
Título III - Delitos contra la Libertad e Integridad Sexual	271	5%	93	34	86	43	15
Título IV - Delitos contra el Honor de la Persona Natural	10	0%	8	1	1	-	-
Título V - Delitos contra el Orden Jurídico Familiar y el Estado Civil	1113	21%	489	98	377	122	27
Título VI - Delitos contra el Patrimonio Económico	1806	34%	1156	203	303	116	28
Título VII - Delitos contra el Orden Económico	179	3%	147	13	13	6	-
Título VIII - Delitos contra la Seguridad Jurídica de los Medios Electrónicos	44	1%	13	4	10	17	-
Título IX - Delitos contra la Seguridad Colectiva	789	15%	511	99	88	85	6
Título X - Delitos contra la Administración Pública	59	1%	27	9	14	7	2
Título XI - Delitos contra la Fe Pública	163	3%	89	22	45	7	-
Título XII - Delitos contra la Administración de Justicia	52	1%	26	2	16	3	5
Título XIII - Delitos contra el Ambiente y el Ordenamiento Territorial	10	0%	3	-	2	5	-
Título XIV - Delitos contra la Personalidad Jurídica del Estado	0	0%	-	-	-	-	-
Título XV - Delitos contra la Humanidad	6	0%	-	-	-	4	2

(1) Las noticias criminales presentadas corresponden al lugar de ocurrencia del hecho.

(P) Cifras preliminares.

Fuente: Centro de Estadísticas, Ministerio Público de Panamá, Plataforma del Sistema Penal Acusatorio.

Gráfica 2. NÚMERO DE DENUNCIAS RECEPTADAS EN EL SISTEMA PENAL ACUSATORIO DE HECHOS DELICTIVOS OCURRIDOS EN EL PRIMER DISTRITO JUDICIAL DE PANAMÁ, SEGÚN DELITOS GENÉRICOS: DEL 1 AL 31 DE OCTUBRE DE 2023.



Fuente: Centro de Estadísticas, Ministerio Público de Panamá, Plataforma del Sistema Penal Acusatorio.



MINISTERIO PÚBLICO

PROCURADURÍA GENERAL DE LA NACIÓN

Cuadro 3. NÚMERO DE DENUNCIAS RECEPTADAS EN EL SISTEMA PENAL ACUSATORIO DE HECHOS DELICTIVOS OCURRIDOS EN EL PRIMER DISTRITO JUDICIAL DE PANAMÁ, POR TIPO DE INGRESO, SEGÚN UNIDAD RECEPTORA: DEL 1 AL 31 DE OCTUBRE DE 2023 (P)

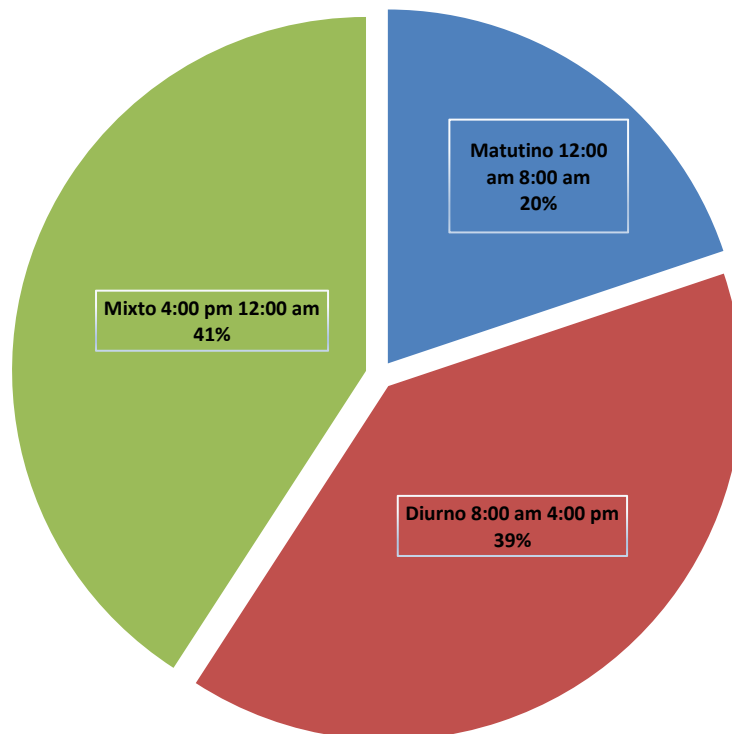
Turno en que se Registra la Denuncia (1)	Total...		Circuito Judicial				
	Número	Porcentaje	Panamá	San Miguelito	Panamá Oeste	Colón	Darién
TOTAL...	<u>5244</u>	<u>100%</u>	<u>2928</u>	<u>582</u>	<u>1117</u>	<u>507</u>	<u>110</u>
Matutino 12:00 am 8:00 am	<u>1041</u>	20%	376	108	485	58	14
Diurno 8:00 am 4:00 pm	<u>2061</u>	39%	1326	265	175	245	50
Mixto 4:00 pm 12:00 am	<u>2142</u>	41%	1226	209	457	204	46

(1) Las noticias criminales presentadas corresponden al lugar de ocurrencia del hecho.

(P) Cifras preliminares.

Fuente: Centro de Estadísticas, Ministerio Público de Panamá, Plataforma del Sistema Penal Acusatorio.

Gráfica 3. DISTRIBUCIÓN PORCENTUAL DE LAS DENUNCIAS RECEPTADAS EN EL SISTEMA PENAL ACUSATORIO EN EL PRIMER DISTRITO JUDICIAL DE PANAMÁ, SEGÚN TURNO EN QUE SE REGISTRA LA DENUNCIA: DEL 1 AL 31 DE OCTUBRE DE 2023.



Fuente: Centro de Estadísticas, Ministerio Público de Panamá, Plataforma del Sistema Penal Acusatorio.



MINISTERIO PÚBLICO
PROCURADURÍA GENERAL DE LA NACIÓN

Cuadro 4. NÚMERO DE DENUNCIAS RECEPTADAS EN EL SISTEMA PENAL ACUSATORIO DE HECHOS DELICTIVOS OCURRIDOS EN EL PRIMER DISTRITO JUDICIAL DE PANAMÁ, POR TIPO DE INGRESO, SEGÚN UNIDAD RECEPTORA: DEL 1 AL 31 DE OCTUBRE DE 2023 (P)

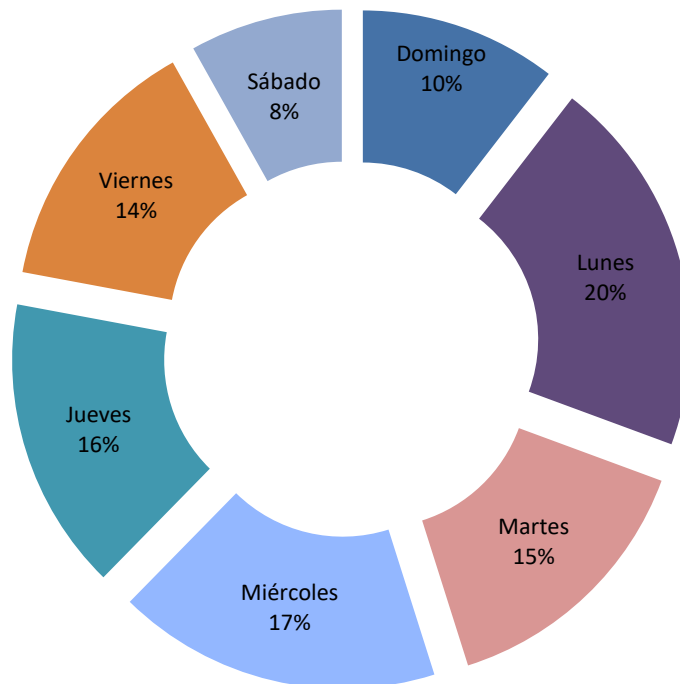
Día de la Semana (1)	Total...		Circuito Judicial				
	Número	Porcentaje	Panamá	San Miguelito	Panamá Oeste	Colón	Darién
TOTAL...	<u>5244</u>	<u>100%</u>	<u>2928</u>	<u>582</u>	<u>1117</u>	<u>507</u>	<u>110</u>
Domingo	<u>549</u>	10%	283	68	130	60	8
Lunes	<u>1057</u>	20%	594	105	244	85	29
Martes	<u>760</u>	14%	411	85	163	83	18
Miércoles	<u>903</u>	17%	498	91	207	87	20
Jueves	<u>818</u>	16%	485	86	151	80	16
Viernes	<u>731</u>	14%	424	90	127	76	14
Sábado	<u>426</u>	8%	233	57	95	36	5

(1) Las noticias criminales presentadas corresponden al lugar de ocurrencia del hecho.

(P) Cifras preliminares.

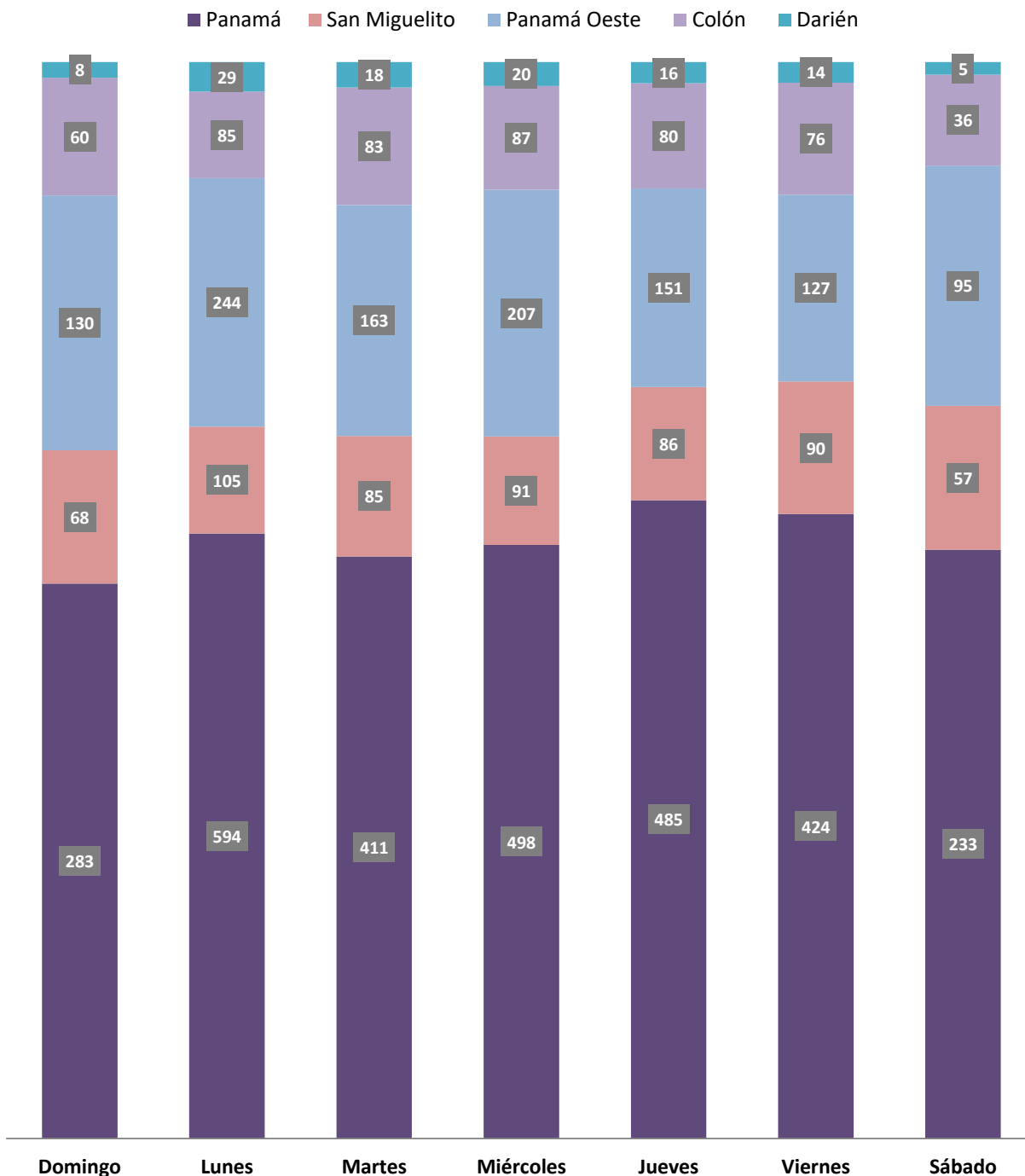
Fuente: Centro de Estadísticas, Ministerio Público de Panamá, Plataforma del Sistema Penal Acusatorio.

Gráfica 4. DISTRIBUCIÓN PORCENTUAL DE LAS DENUNCIAS RECEPTADAS EN EL SISTEMA PENAL ACUSATORIO DEL PRIMER DISTRITO JUDICIAL DE PANAMÁ, SEGÚN DÍA DE LA SEMANA: DEL 1 AL 31 DE OCTUBRE DE 2023.



Fuente: Centro de Estadísticas, Ministerio Público de Panamá, Plataforma del Sistema Penal Acusatorio.

Gráfica 5. NÚMERO DE DENUNCIAS RECEPTADAS EN EL SISTEMA PENAL ACUSATORIO EN EL PRIMER DISTRITO JUDICIAL DE PANAMÁ, SEGÚN DÍA DE LA SEMANA: DEL 1 AL 31 DE OCTUBRE DE 2023.



Fuente: Centro de Estadísticas, Ministerio Público de Panamá, Plataforma del Sistema Penal Acusatorio.



MINISTERIO PÚBLICO
PROCURADURÍA GENERAL DE LA NACIÓN

Cuadro 5. NÚMERO DE DENUNCIAS RECEPTADAS EN EL SISTEMA PENAL ACUSATORIO DE HECHOS DELICTIVOS OCURRIDOS EN EL PRIMER DISTRITO JUDICIAL DE PANAMÁ, POR TIPO DE INGRESO, SEGÚN UNIDAD RECEPTORA: DEL 1 AL 31 DE OCTUBRE DE 2023 (P)

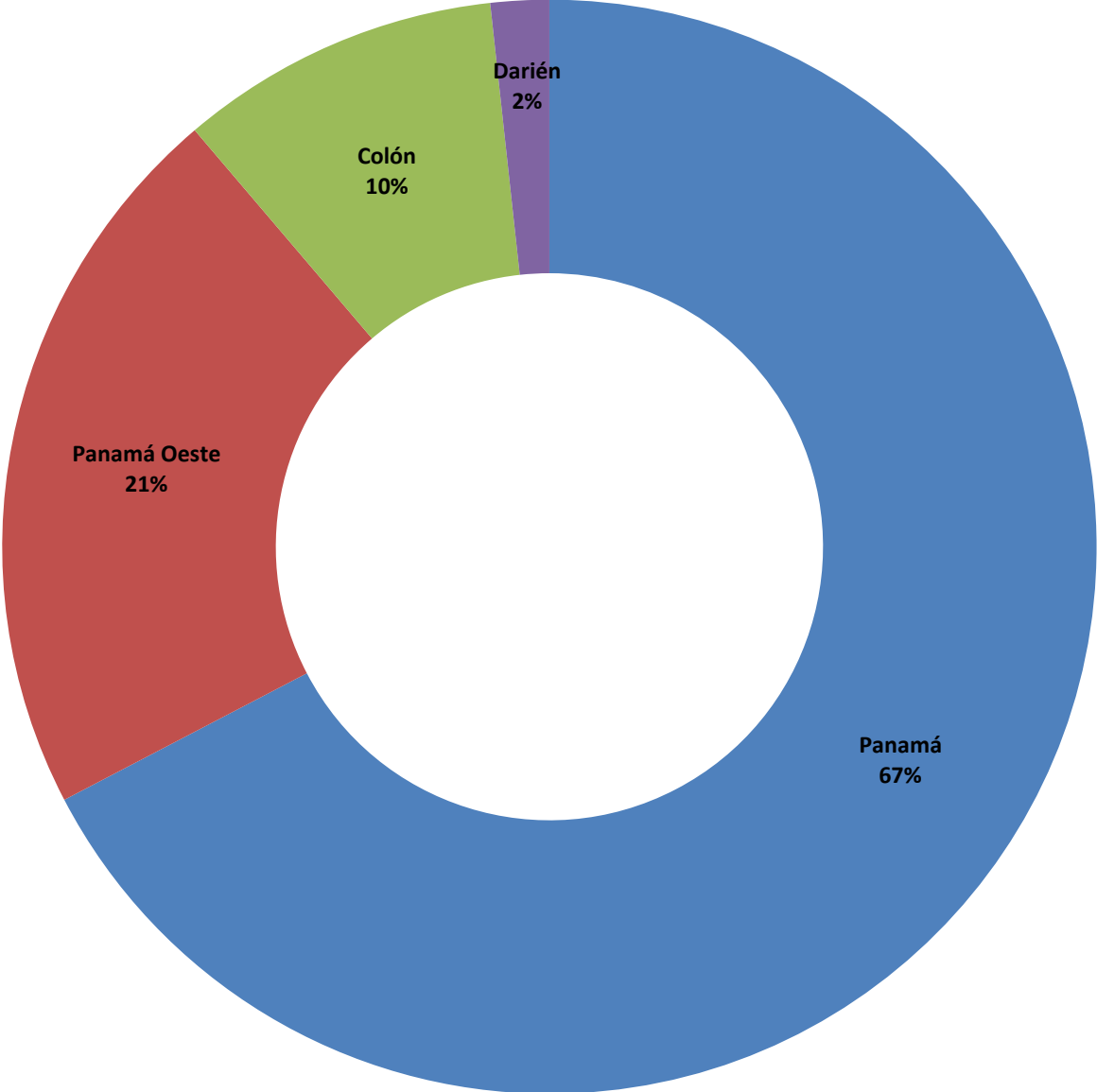
Provincia y/o Comarca, y Distrito (1)	Número	Porcentaje
TOTAL...	<u>5244</u>	<u>100%</u>
Panamá	<u>3510</u>	<u>67%</u>
Balboa	7	0%
Chepo	93	2%
Chiman	7	0%
Panamá	2817	54%
Taboga	4	0%
San Miguelito	582	11%
Panamá Oeste	<u>1117</u>	<u>21%</u>
Arraiján	482	9%
Capira	48	1%
Chame	70	1%
La Chorrera	486	9%
San Carlos	31	1%
Colón	<u>495</u>	<u>9%</u>
Chagres	11	0%
Colón	449	9%
Donoso	5	0%
Omar Torrijos	4	0%
Portobelo	17	0%
Santa Isabel	9	0%
Comarca Guna Yala	<u>12</u>	<u>0%</u>
Darién	<u>90</u>	<u>2%</u>
Chepigana	50	1%
Pinogana	40	1%
Comarca Emberá Wounaan	<u>20</u>	<u>0%</u>
Cémaco	19	0%
Sambú	1	0%

(1) Las noticias criminales presentadas corresponden al lugar de ocurrencia del hecho.

(P) Cifras preliminares.

Fuente: Centro de Estadísticas, Ministerio Público de Panamá, Plataforma del Sistema Penal Acusatorio.

Gráfica 6. DISTRIBUCIÓN PORCENTUAL DE LAS DENUNCIAS RECEPTADAS EN EL SISTEMA PENAL ACUSATORIO DEL PRIMER DISTRITO JUDICIAL DE PANAMÁ, SEGÚN PROVINCIA: DEL 1 AL 31 DE OCTUBRE DE 2023.



Fuente: Centro de Estadísticas, Ministerio Público de Panamá, Plataforma del Sistema Penal Acusatorio.



MINISTERIO PÚBLICO
PROCURADURÍA GENERAL DE LA NACIÓN

Cuadro 6. NÚMERO DE DENUNCIAS RECEPTADAS EN EL SISTEMA PENAL ACUSATORIO DE HECHOS DELICTIVOS OCURRIDOS EN EL PRIMER DISTRITO JUDICIAL DE PANAMÁ, POR TIPO DE INGRESO, SEGÚN UNIDAD RECEPTORA: DEL 1 AL 31 DE OCTUBRE DE 2023 (P)

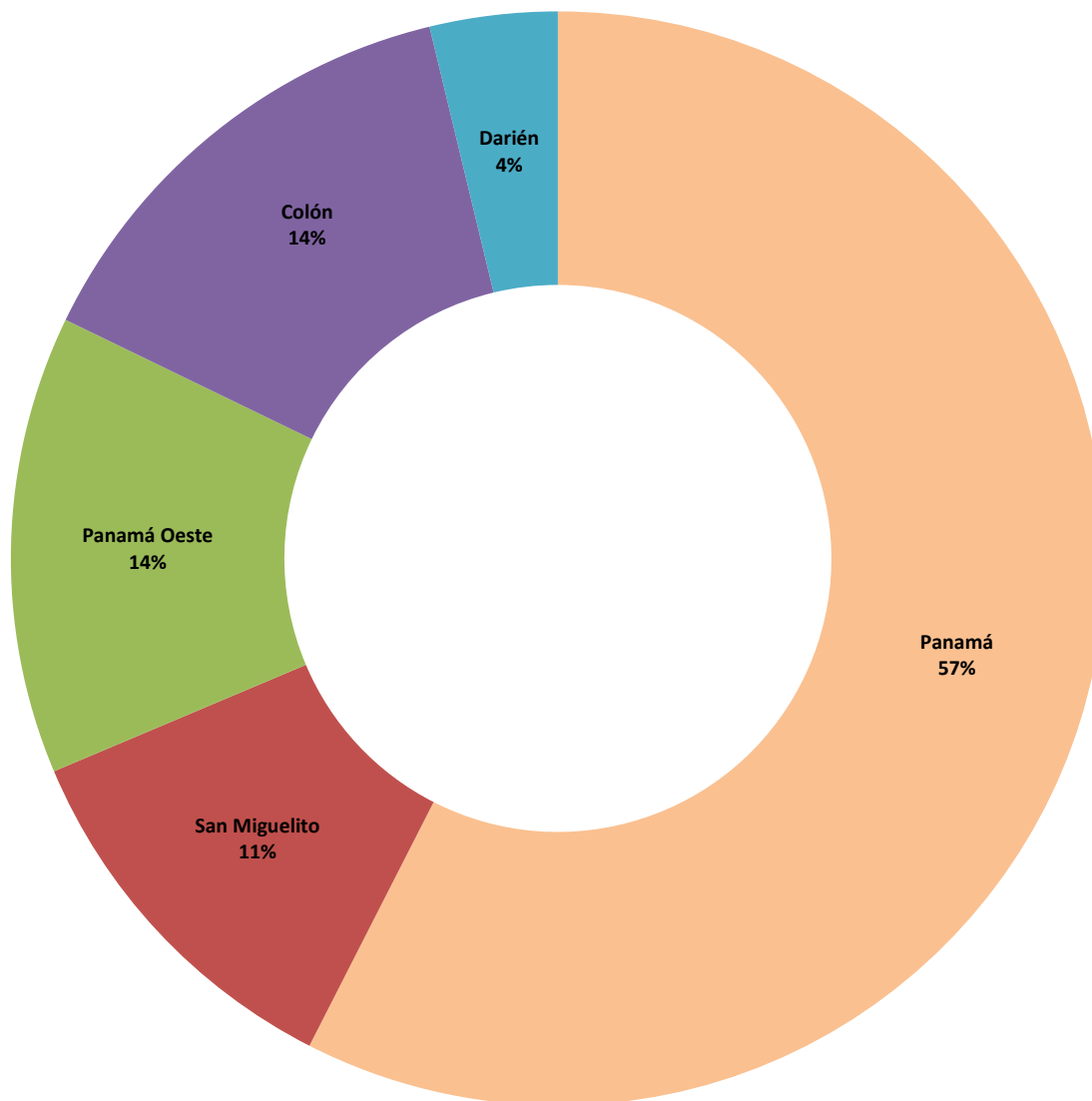
Tipo de Audiencia	Total...		Circuito Judicial				
	Número	Porcentaje	Panamá	San Miguelito	Panamá Oeste	Colón	Darién
TOTAL...	6763	100%	3889	753	916	950	255
Audiencia de Control	419	6%	331	19	25	41	3
Audiencia de Incautación de Datos	70	1%	42	6	2	19	1
Audiencia de Disposición de Evidencia	269	4%	114	29	16	109	1
Audiencia de Legalización de Aprehesión	570	8%	396	37	60	63	14
Audiencia de Formulación De Imputación	1036	15%	658	65	173	118	22
Audiencia de Solicitud de Medida Cautelar	484	7%	271	46	72	82	13
Audiencia de Solicitud de Medida Cautelar Real	1	0%	1	-	-	-	-
Audiencia de Reemplazo de Medida Cautelar	72	1%	62	2	3	5	-
Audiencia Medidas de Protección	11	0%	8	1	-	2	-
Audiencia de Prueba Anticipada	14	0%	5	3	3	1	2
Audiencia de Desistimiento	43	1%	21	3	13	6	-
Audiencia de Acusación/ Para el Acuerdo de Pena, Procedimiento Directo, Simplificado, Inmediato, etc.	55	1%	30	3	13	8	1
Audiencia de Validación de Acuerdo de Pena	421	6%	254	24	78	48	17
Audiencia de Suspensión del Proceso Sujeto a Condiciones	304	4%	144	43	78	32	7
Audiencia de Derivación a Conciliación	0	0%	-	-	-	-	-
Audiencia de Validación de Conciliación	0	0%	-	-	-	-	-
Audiencia de Derivación a Mediación	246	4%	117	32	73	21	3
Audiencia de Validación de Acuerdo de Mediación	216	3%	102	29	70	12	3
Audiencia de Acumulación de Casos	33	0%	21	2	7	3	-
Audiencia de Criterio de Oportunidad	1	0%	-	-	-	1	-
Audiencia de Afectación de Derechos	66	1%	44	3	8	11	-
Audiencia de Secuestro Penal	0	0%	-	-	-	-	-
Audiencia de Apelación	147	2%	86	18	20	19	4
Audiencia de Fase Intermedia	200	3%	124	19	22	30	5
Audiencia de Juicio Oral	46	1%	28	3	8	4	3
Audiencia de Lectura de Sentencia	354	5%	261	25	-	49	19
Audiencia de Verificación Cumplimiento del Proceso Sujeto a Condiciones	273	4%	-	167	-	106	-
Audiencia de Revisión de Acuerdo de mediación	24	0%	2	-	-	22	-
Audiencia de Revocatoria del Proceso Sujeto a Condiciones	5	0%	-	5	-	-	-
Audiencia de Revisión de archivos	41	1%	31	5	2	3	-
Audiencia de Solicitud de Cumplimiento	622	9%	403	78	-	45	96
Apelación de Cumplimiento	37	1%	11	3	20	2	1
Hábeas Corpus de Cumplimiento	8	0%	8	-	-	-	-
Audiencia de Extinción de la Acción Penal	296	4%	121	33	84	46	12
Audiencia de Extinción de la Pena	7	0%	7	-	-	-	-
Audiencias Innominadas	372	6%	186	50	66	42	28

Nota: En la Regional de Darién, el desistimiento fue negado.

(P) Cifras preliminares.

Fuente: Centro de Estadísticas, Ministerio Público de Panamá, Sistema de Audiencia Interno.

Gráfica 7. DISTRIBUCIÓN PORCENTUAL DE LAS AUDIENCIAS REALIZADAS EN EL SISTEMA PENAL ACUSATORIO EN EL PRIMER DISTRITO JUDICIAL DE PANAMÁ, POR CIRCUITO JUDICIAL: DEL 1 AL 31 DE OCTUBRE DE 2023.



Fuente: Centro de Estadísticas, Ministerio Público de Panamá, Sistema de Audiencia Interno.



MINISTERIO PÚBLICO
PROCURADURÍA GENERAL DE LA NACIÓN

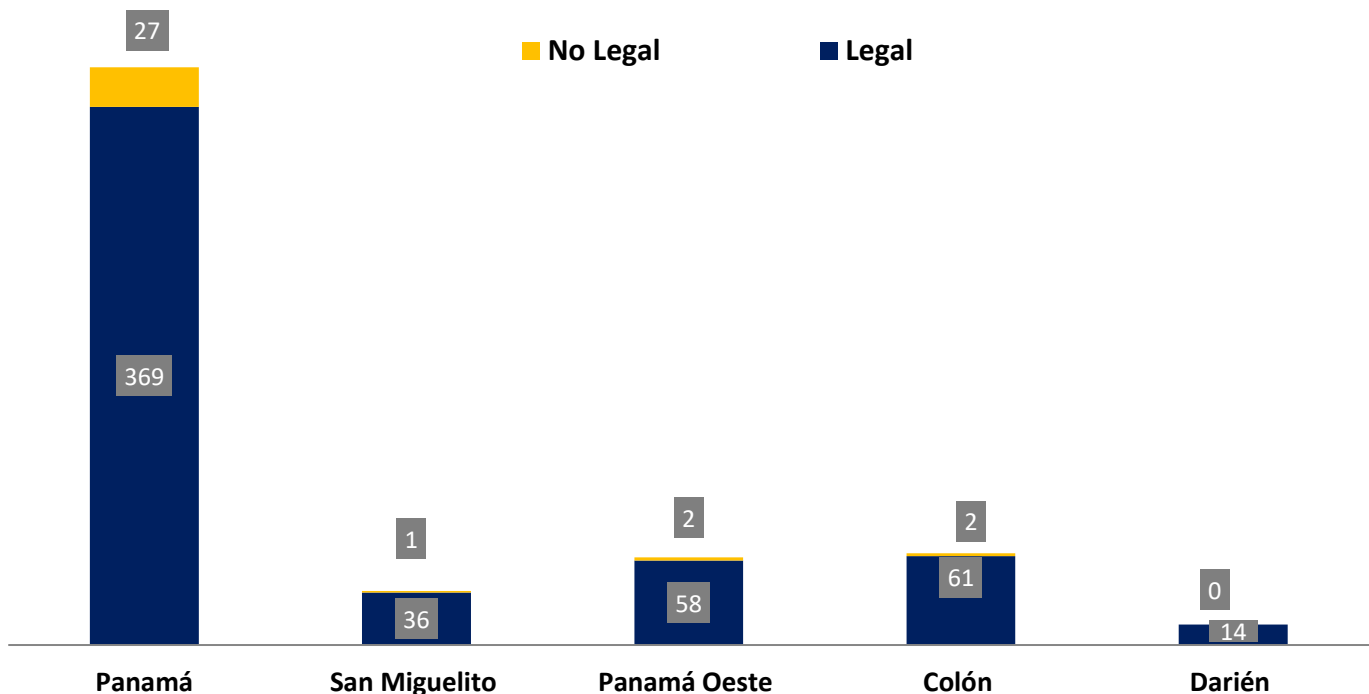
Cuadro 7. NÚMERO DE AUDIENCIAS DE CONTROL DE LEGALIZACIÓN DE LA APREHENSIÓN REALIZADAS EN EL SISTEMA PENAL ACUSATORIO EN EL PRIMER DISTRITO JUDICIAL DE PANAMÁ, POR CIRCUITO JUDICIAL, SEGÚN DECISIÓN DEL JUEZ: DEL 1 AL 31 DE OCTUBRE DE 2023 (P)

Decisión del Juez	Total...		Circuito Judicial				
	Número	Porcentaje	Panamá	San Miguelito	Panamá Oeste	Colón	Darién
TOTAL...	570	100%	396	37	60	63	14
Legal	538	94%	369	36	58	61	14
No Legal	32	6%	27	1	2	2	-

(P) Cifras preliminares.

Fuente: Centro de Estadísticas, Ministerio Público de Panamá, Sistema de Audiencia Interno.

Gráfica 8. NÚMERO DE AUDIENCIAS DE CONTROL DE LEGALIZACIÓN DE LA APREHENSIÓN REALIZADAS EN EL SISTEMA PENAL ACUSATORIO EN EL PRIMER DISTRITO JUDICIAL DE PANAMÁ, POR CIRCUITO JUDICIAL, SEGÚN DECISIÓN DEL JUEZ: DEL 1 AL 31 DE OCTUBRE DE 2023.



Fuente: Centro de Estadísticas, Ministerio Público de Panamá, Sistema de Audiencia Interno.



MINISTERIO PÚBLICO

PROCURADURÍA GENERAL DE LA NACIÓN

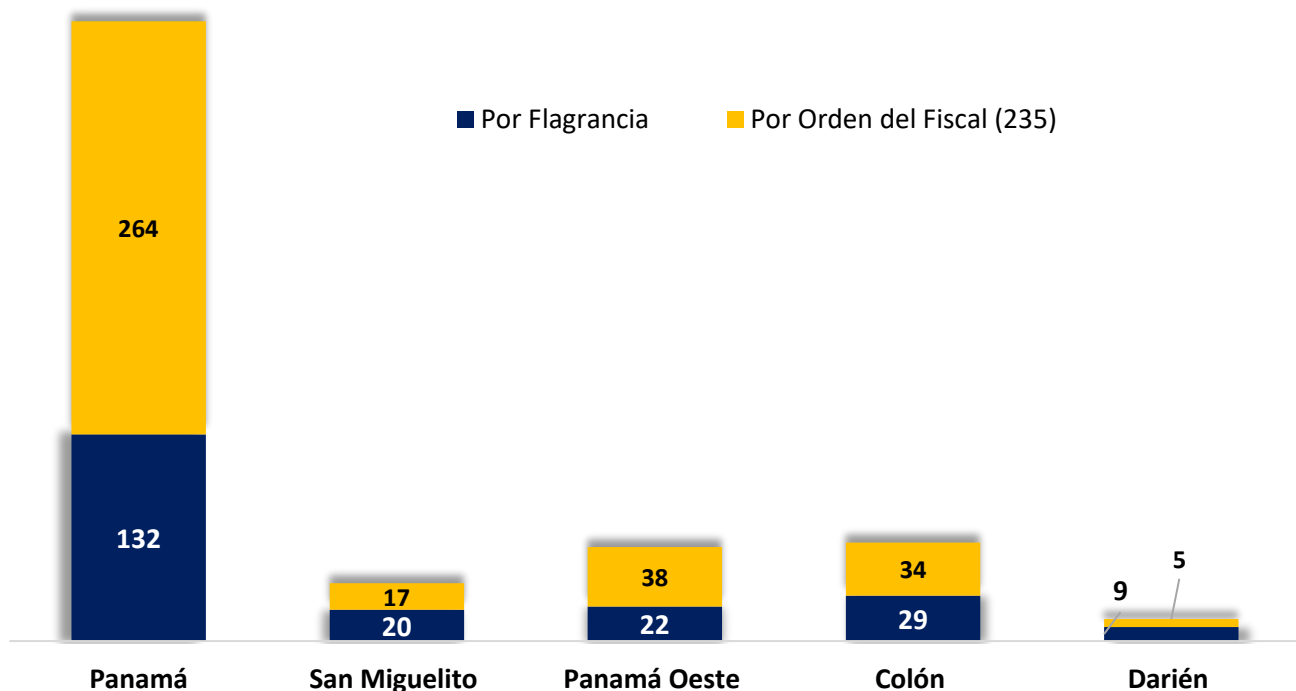
Cuadro 8. NÚMERO DE AUDIENCIAS DE CONTROL DE LEGALIZACIÓN DE LA APREHENSIÓN REALIZADAS EN EL SISTEMA PENAL ACUSATORIO EN EL PRIMER DISTRITO JUDICIAL DE PANAMÁ, POR CIRCUITO JUDICIAL, SEGÚN TIPO APREHENSIÓN: DEL 1 AL 31 DE OCTUBRE DE 2023 (P)

Tipo de Aprehensión	Total...		Circuito Judicial				
	Número	Porcentaje	Panamá	San Miguelito	Panamá Oeste	Colón	Darién
TOTAL...	570	100%	396	37	60	63	14
Por Flagrancia	212	37%	132	20	22	29	9
Por Orden del Fiscal (235)	358	63%	264	17	38	34	5

(P) Cifras preliminares.

Fuente: Centro de Estadísticas, Ministerio Público de Panamá, Sistema de Audiencia Interno.

Gráfica 9. NÚMERO DE AUDIENCIAS DE CONTROL DE LEGALIZACIÓN DE LA APREHENSIÓN REALIZADAS EN EL SISTEMA PENAL ACUSATORIO EN EL PRIMER DISTRITO JUDICIAL DE PANAMÁ, POR CIRCUITO JUDICIAL, SEGÚN TIPO APREHENSIÓN: DEL 1 AL 31 DE OCTUBRE DE 2023.



Fuente: Centro de Estadísticas, Ministerio Público de Panamá, Sistema de Audiencia Interno.



MINISTERIO PÚBLICO
PROCURADURÍA GENERAL DE LA NACIÓN

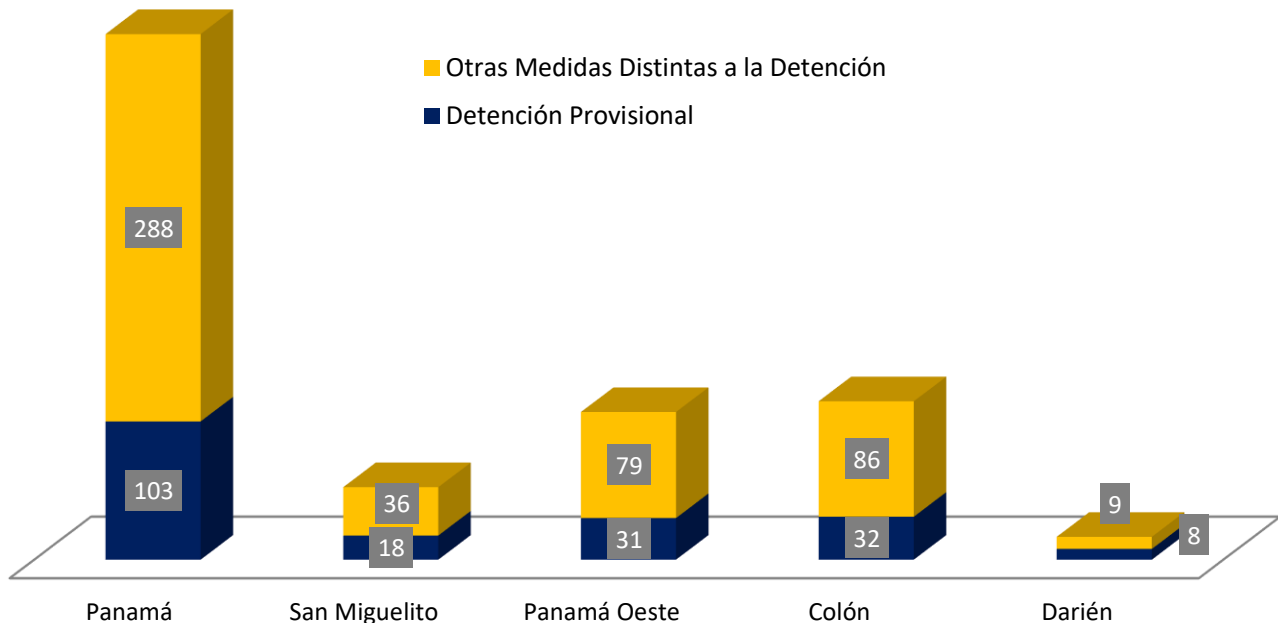
Cuadro 9. NÚMERO DE MEDIDAS CAUTELARES APLICADAS EN EL SISTEMA PENAL ACUSATORIO EN EL PRIMER DISTRITO JUDICIAL DE PANAMÁ, POR TIPO DE MEDIDA APLICADA, SEGÚN CIRCUITO JUDICIAL: DEL 1 AL 31 DE OCTUBRE DE 2023 (P)

Circuito Judicial	Total...		Tipo de Medida Aplicada	
	Número	Porcentaje	Detención Provisional	Otras Medidas Distintas a la Detención
TOTAL...	690	100%	192	498
Panamá	391	57%	103	288
San Miguelito	54	8%	18	36
Panamá Oeste	110	16%	31	79
Colón	118	17%	32	86
Darién	17	2%	8	9

(P) Cifras preliminares.

Fuente: Centro de Estadísticas, Ministerio Público de Panamá, Sistema de Audiencia Interno.

Gráfica 10. NÚMERO DE MEDIDAS CAUTELARES APLICADAS EN EL SISTEMA PENAL ACUSATORIO EN EL PRIMER DISTRITO JUDICIAL DE PANAMÁ, POR TIPO DE MEDIDA APLICADA, SEGÚN CIRCUITO JUDICIAL: DEL 1 AL 31 DE OCTUBRE DE 2023.



Fuente: Centro de Estadísticas, Ministerio Público de Panamá, Sistema de Audiencia Interno.



MINISTERIO PÚBLICO
PROCURADURÍA GENERAL DE LA NACIÓN

Cuadro 10. NÚMERO DE AUDIENCIAS DE FASE INTERMEDIA REALIZADAS EN EL SISTEMA PENAL ACUSATORIO, EN EL PRIMER DISTRITO JUDICIAL DE PANAMÁ, POR CIRCUITO JUDICIAL, SEGÚN TIPO DE AUDIENCIA: DEL 1 AL 31 DE OCTUBRE DE 2023 (P)

Tipo de Audiencia	Total...		Circuito Judicial				
	Número	Porcentaje	Panamá	San Miguelito	Panamá Oeste	Colón	Darién
TOTAL...	194	100%	124	19	18	28	5
Acusación (1)	166	86%	104	17	16	24	5
Sobreseimiento (2)	28	14%	20	2	2	4	-

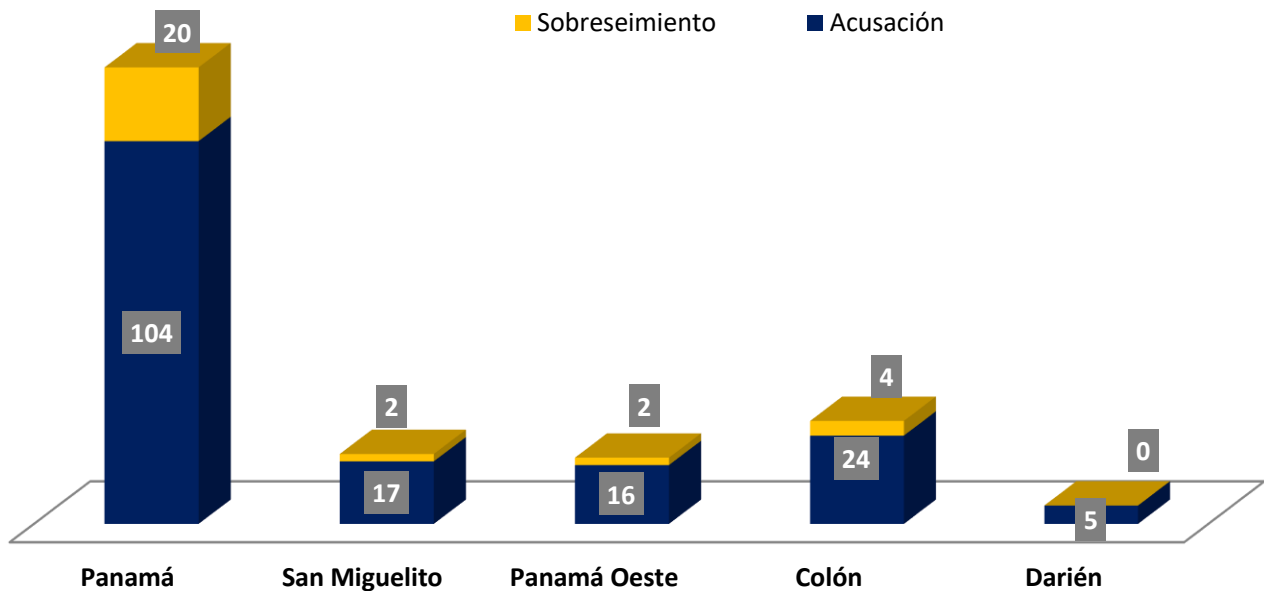
(1) En la regional de Colón del total de audiencias por Acusación 1 no fue aceptada.

(2) En la regional de Colón del total de sobreseimientos 1 no fue aceptado.

(P) Cifras preliminares.

Fuente: Centro de Estadísticas, Ministerio Público de Panamá, Sistema de Audiencia Interno.

Gráfica 11. NÚMERO DE AUDIENCIAS DE FASE INTERMEDIA REALIZADAS EN EL SISTEMA PENAL ACUSATORIO EN EL PRIMER DISTRITO JUDICIAL DE PANAMÁ, POR CIRCUITO JUDICIAL, SEGÚN TIPO DE AUDIENCIA: DEL 1 AL 31 DE OCTUBRE DE 2023.



Fuente: Centro de Estadísticas, Ministerio Público de Panamá, Sistema de Audiencia Interno.



**MINISTERIO PÚBLICO
PROCURADURÍA GENERAL DE LA NACIÓN**

Cuadro 11. NÚMERO DE SENTENCIAS EN EL SISTEMA PENAL ACUSATORIO EN EL PRIMER DISTRITO JUDICIAL DE PANAMÁ, POR CIRCUITO JUDICIAL, SEGÚN TIPO DE PROCEDIMIENTO: DEL 1 AL 31 DE OCTUBRE DE 2023 (P)

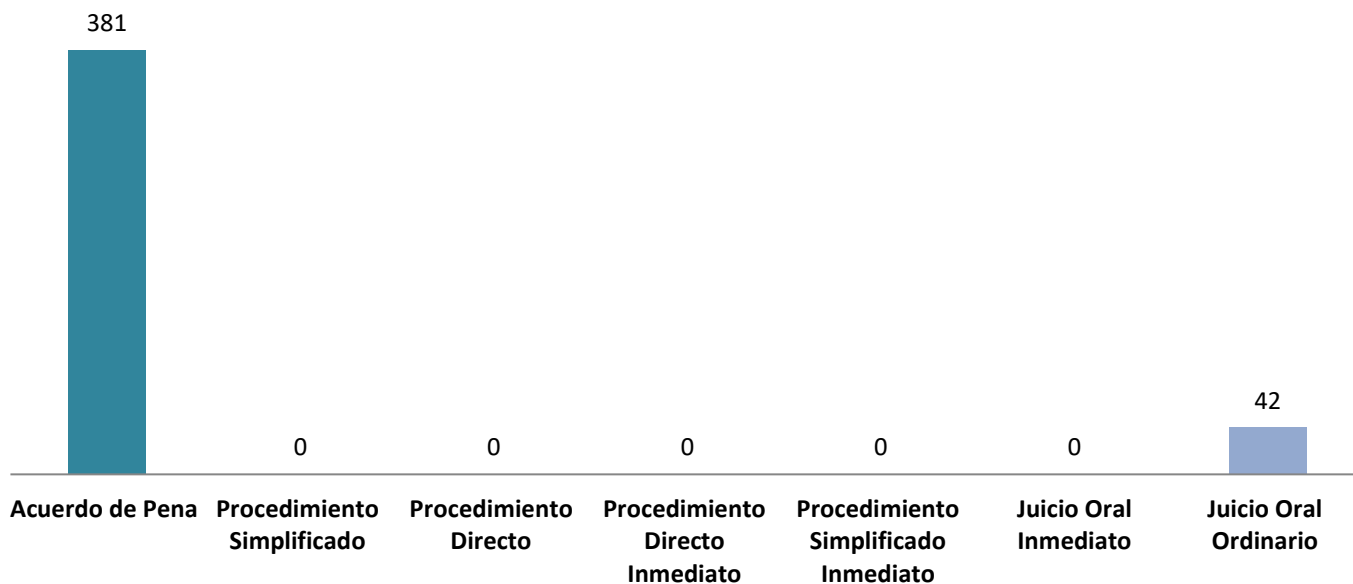
Tipo de Procedimiento (1)	Total...		Circuito Judicial				
	Número	Porcentaje	Panamá	San Miguelito	Panamá Oeste	Colón	Darién
TOTAL...	423	100%	261	25	73	45	19
Acuerdo de Pena	381	90%	234	22	67	42	16
Procedimiento Simplificado	0	0%	-	-	-	-	-
Procedimiento Directo	0	0%	-	-	-	-	-
Procedimiento Directo Inmediato	0	0%	-	-	-	-	-
Procedimiento Simplificado Inmediato	0	0%	-	-	-	-	-
Juicio Oral Inmediato	0	0%	-	-	-	-	-
Juicio Oral Ordinario	42	10%	27	3	6	3	3

(1) La información presentada en este cuadro corresponde a datos por carpeta.

(P) Cifras preliminares.

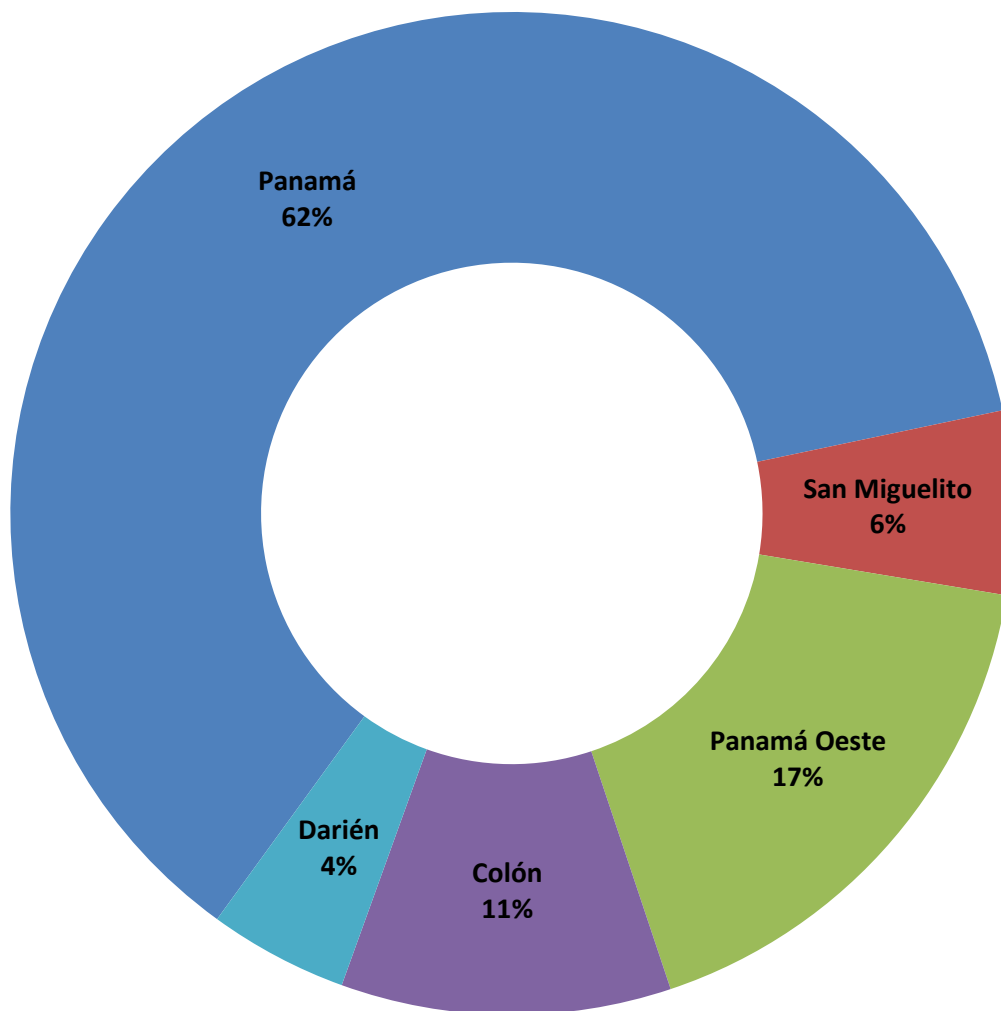
Fuente: Centro de Estadísticas, Ministerio Público de Panamá, Sistema de Audiencia Interno.

Gráfica 12. NÚMERO DE SENTENCIAS DE EL SISTEMA PENAL ACUSATORIO EN EL PRIMER DISTRITO JUDICIAL DE PANAMÁ, SEGÚN TIPO DE PROCEDIMIENTO: DEL 1 AL 31 DE OCTUBRE DE 2023.



Fuente: Centro de Estadísticas, Ministerio Público de Panamá, Sistema de Audiencia Interno.

Gráfica 13. DISTRIBUCIÓN PORCENTUAL DE LAS SENTENCIAS EN EL SISTEMA PENAL ACUSATORIO EN EL PRIMER DISTRITO JUDICIAL DE PANAMÁ, POR CIRCUITO JUDICIAL: DEL 1 AL 31 DE OCTUBRE DE 2023.



Fuente: Centro de Estadísticas, Ministerio Público de Panamá, Sistema de Audiencia Interno.



MINISTERIO PÚBLICO
PROCURADURÍA GENERAL DE LA NACIÓN

Cuadro 12. NÚMERO DE SENTENCIA EN EL SISTEMA PENAL ACUSATORIO EN EL PRIMER DISTRITO JUDICIAL DE PANAMÁ, POR CIRCUITO JUDICIAL, SEGÚN TIPO DE FALLO DE LA SENTENCIA: DEL 1 AL 31 DE OCTUBRE DE 2023 (P)

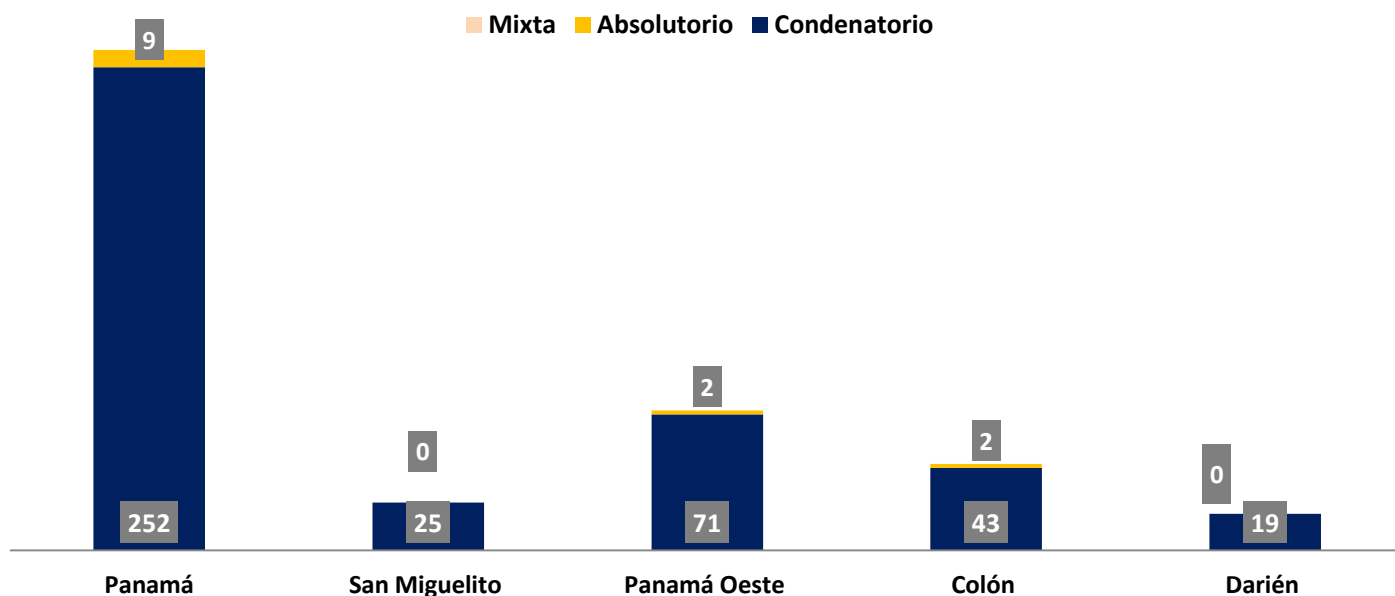
Tipo de Fallo de La Sentencia (1)	Total...		Circuito Judicial				
	Número	Porcentaje	Panamá	San Miguelito	Panamá Oeste	Colón	Darién
TOTAL...	423	100%	261	25	73	45	19
Condenatorio	410	97%	252	25	71	43	19
Absolutorio	13	3%	9	-	2	2	-
Mixta	0	0%	-	-	-	-	-

(1) Los datos presentados en este cuadro corresponden a cifras por carpetas.

(P) Cifras preliminares.

Fuente: Centro de Estadísticas, Ministerio Público de Panamá, Sistema de Audiencia Interno.

Gráfica 14. NÚMERO DE SENTENCIA EN EL SISTEMA PENAL ACUSATORIO EN EL PRIMER DISTRITO JUDICIAL DE PANAMÁ, POR CIRCUITO JUDICIAL, SEGÚN TIPO DE FALLO DE LA SENTENCIA: DEL 1 AL 31 DE OCTUBRE DE 2023.



(P) Se refiere a cifras preliminares.

Fuente: Centro de Estadísticas, Ministerio Público de Panamá, Sistema de Audiencia Interno.



MINISTERIO PÚBLICO
PROCURADURÍA GENERAL DE LA NACIÓN

**Cuadro 13. NÚMERO DE CAUSAS EGRESADAS EN EL SISTEMA PENAL ACUSATORIO EN EL PRIMER DISTRITO JUDICIAL DE PANAMÁ, POR CIRCUITO JUDICIAL, SEGÚN TIPOS DE SALIDAS:
DEL 1 AL 31 DE OCTUBRE DE 2023 (P)**

Salidas definitivas	Total...		Circuito Judicial				
	Número	Porcentaje	Panamá	San Miguelito	Panamá Oeste	Colón	Darién
TOTAL...	1234	100%	741	114	193	143	43
Causas Egresadas por Sentencias (Incluiría Rupturas Procesales)	417	34%	255	25	73	45	19
Declinatoria a La Esfera Administrativa (Jueces de Paz y Alcaldía)	332	27%	238	49	6	30	9
Nulidades	0	0%	-	-	-	-	-
Causas Acumuladas (1)	29	2%	16	2	8	3	-
Salida Al Sistema Mixto	0	0%	-	-	-	-	-
Salida a La Ley 40 (Adolescentes)	14	1%	10	3	-	-	1
Extinción de la Acción Penal (2)	313	25%	145	33	78	45	12
Criterio de Oportunidad por Resolución del Fiscal	94	8%	60	-	16	16	2
Otros Tipo de Salidas	0	0%	-	-	-	-	-
Sobreseimientos (3)	35	3%	17	2	12	4	-

(1) En la Regional de Panamá Oeste 10 se dieron por duplicidad, en la Regional de Panamá 3 fueron por duplicidad.

(2) En la regional de Colón 1 no fueron aceptadas, En la Regional de Panamá Oeste 4 fueron negadas.

(3) En la Regional de Colón 1 no fue aceptado, en la Regional de Panamá Oeste 10 fueron por resolución fiscal y 2 por audiencia, en la Regional de San Miguelito 1 se dio por orden del fiscal.

(P) Cifras preliminares.

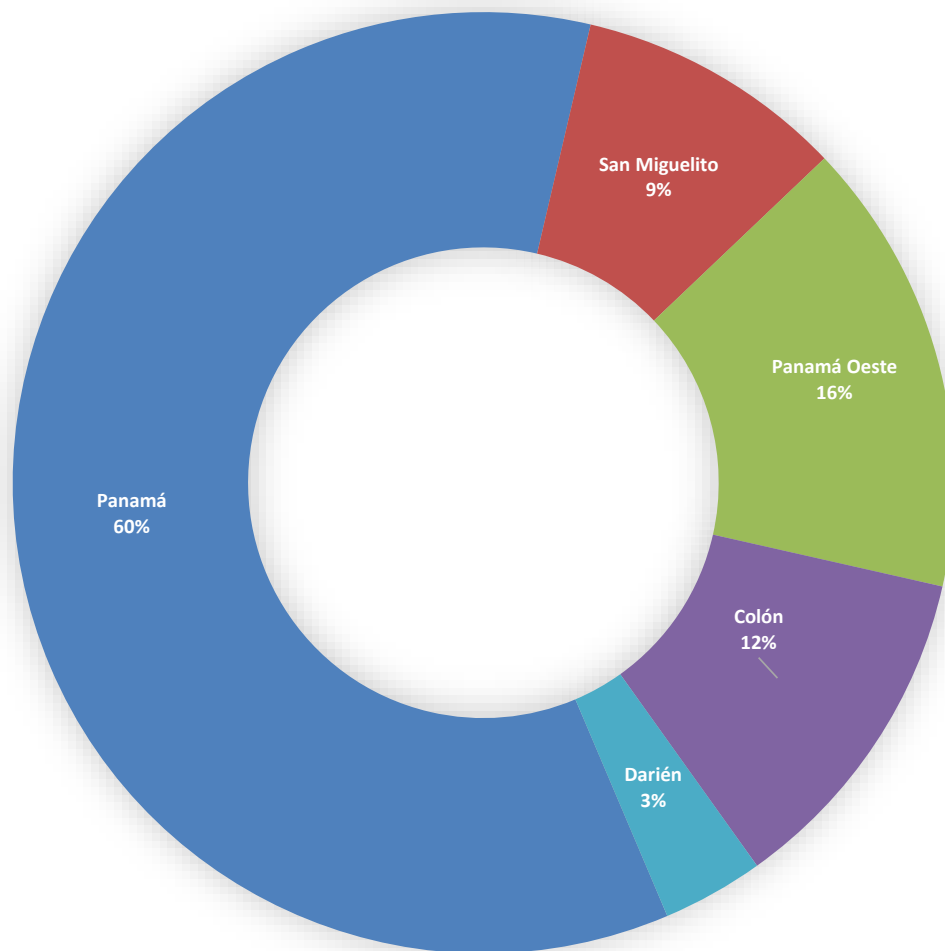
Fuente: Centro de Estadísticas, Ministerio Público de Panamá, Sistema de Audiencia Interno.

**Gráfica 15. NÚMERO DE CAUSAS EGRESADAS EN EL SISTEMA PENAL ACUSATORIO EN EL PRIMER DISTRITO JUDICIAL DE PANAMÁ, SEGÚN TIPOS DE SALIDAS:
DEL 1 AL 31 DE OCTUBRE DE 2023.**



Fuente: Centro de Estadísticas, Ministerio Público de Panamá, Sistema de Audiencia Interno.

Gráfica 16. DISTRIBUCIÓN PORCENTAJE DE CAUSAS EGRESADAS EN EL SISTEMA PENAL ACUSATORIO, EN EL PRIMER DISTRITO JUDICIAL DE PANAMÁ, POR CIRCUITO JUDICIAL: DEL 1 AL 31 DE OCTUBRE DE 2023 (P)



Fuente: Centro de Estadísticas, Ministerio Público de Panamá, Sistema de Audiencia Interno.



MINISTERIO PÚBLICO
PROCURADURÍA GENERAL DE LA NACIÓN

Cuadro 14. NÚMERO DE CAUSAS SUSPENDIDAS EN EL SISTEMA PENAL ACUSATORIO EN EL PRIMER DISTRITO JUDICIAL DE PANAMÁ, SEGÚN TIPOS DE SUSPENSIONES: DEL 1 AL 31 DE OCTUBRE DE 2023 (P)

Tipos de Suspensiones	Total...		Circuito Judicial				
	Número	Porcentaje	Panamá	San Miguelito	Panamá Oeste	Colón	Darién
TOTAL...	4986	100%	2780	524	1172	406	104
Suspensión del Proceso Sujeto a Condiciones (1)	279	6%	138	40	71	24	6
Archivo Provisional	4560	91%	2568	465	1,058	374	95
Suspensión por Acuerdo de Conciliación	0	0%	-	-	-	-	-
Suspensión por Acuerdo de Mediación (2)	147	3%	74	19	43	8	3

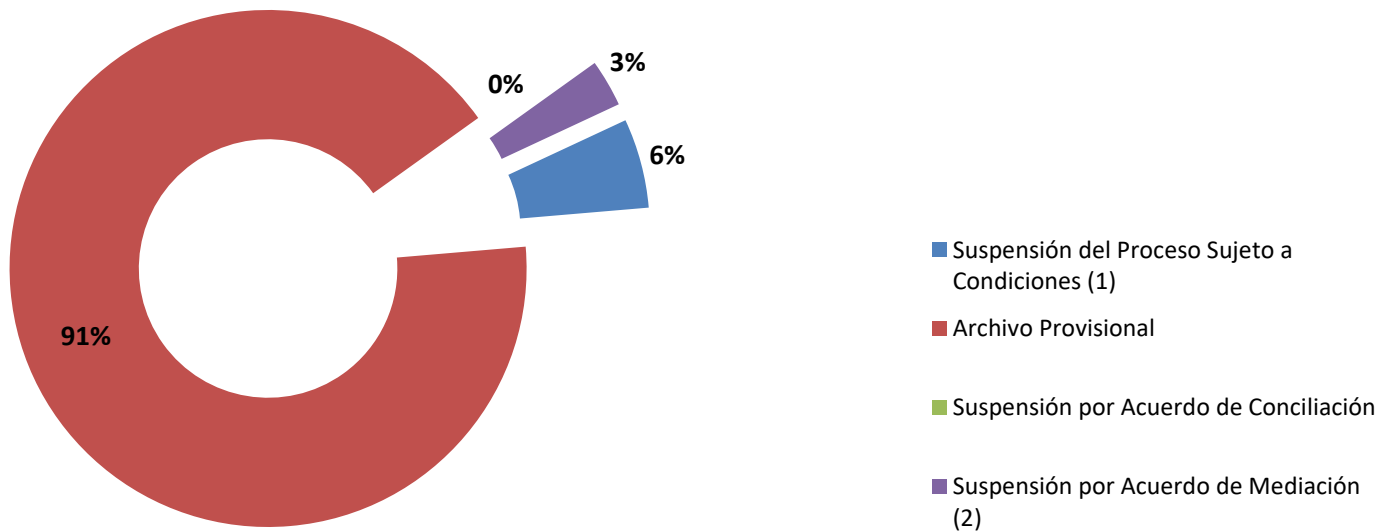
(1) En la regional de Darién 2 fueron negadas, en Colón 8 fueron negadas, en la Regional de Panamá Oeste 2 fueron negadas, en la Regional de San Miguelito 3 fueron negada. En la Regional de Panamá 6 no fueron aceptadas.

(2) En la regional de Darién 2 fueron negadas, en Colón 4 fueron negadas, en la Regional de Panamá Oeste 25 fueron negadas, en la Regional de San Miguelito 9 fueron negadas y una fue reprogramada.

(P) Cifras preliminares.

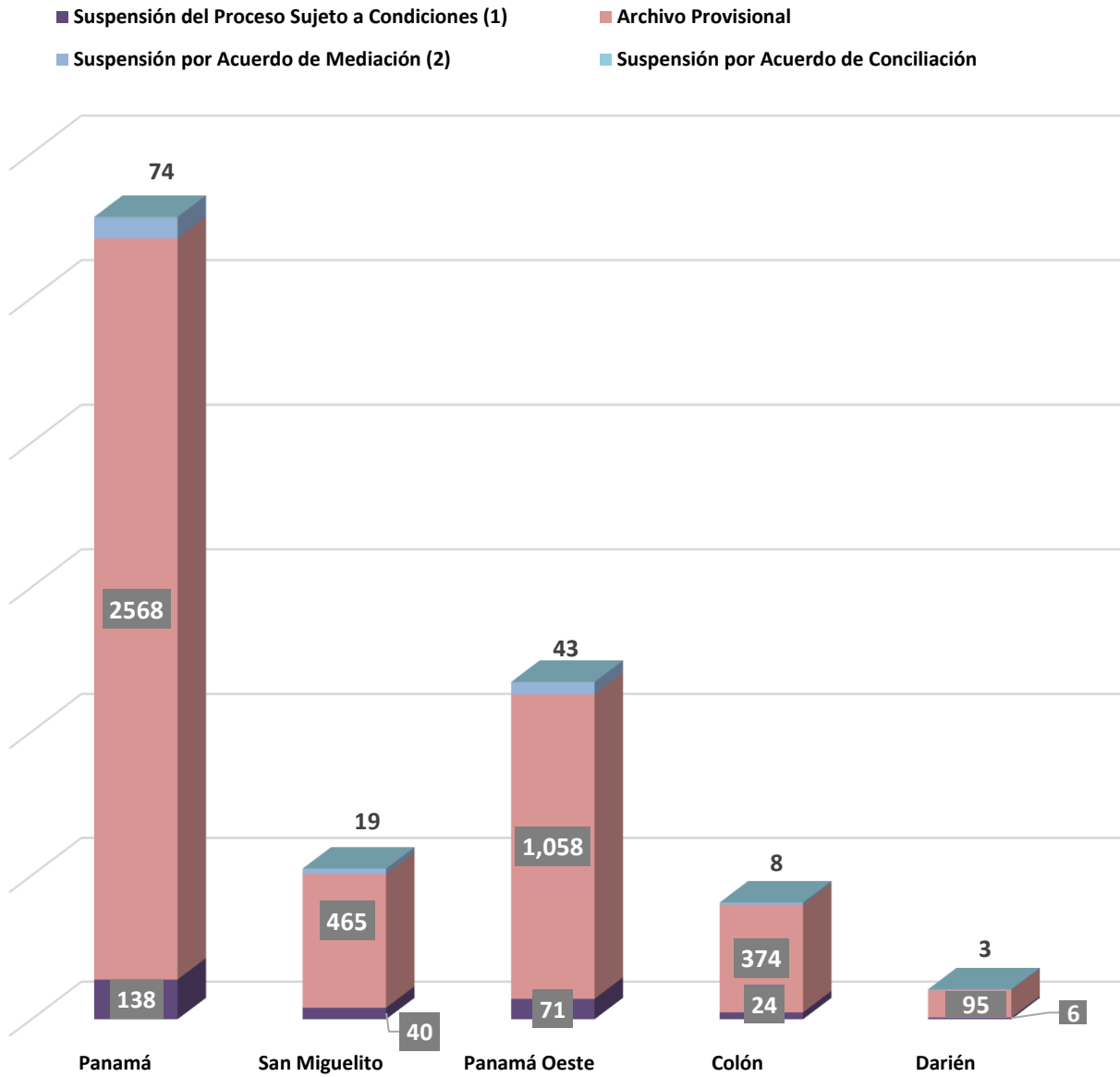
Fuente: Centro de Estadísticas, Ministerio Público de Panamá, Sistema de Audiencia Interno.

Gráfica 17. DISTRIBUCIÓN PORCENTUAL DE LAS CAUSAS SUSPENDIDAS EN EL SISTEMA PENAL ACUSATORIO EN EL PRIMER DISTRITO JUDICIAL DE PANAMÁ, SEGÚN TIPOS DE SUSPENSIONES: DEL 1 AL 31 DE OCTUBRE DE 2023 (P)



Fuente: Centro de Estadísticas, Ministerio Público de Panamá, Sistema de Audiencia Interno.

Gráfica 18. NÚMERO DE CAUSAS SUSPENDIDAS EN EL SISTEMA PENAL ACUSATORIO EN EL PRIMER DISTRITO JUDICIAL DE PANAMÁ, POR CIRCUITO JUDICIAL, SEGÚN TIPOS DE SUSPENSIONES: DEL 1 AL 31 DE OCTUBRE DE 2023 (P)



Fuente: Centro de Estadísticas, Ministerio Público de Panamá, Sistema de Audiencia Interno.



MINISTERIO PÚBLICO
PROCURADURÍA GENERAL DE LA NACIÓN

Cuadro 15. NÚMERO DE PROCEDIMIENTOS ALTERNOS DE SOLUCIÓN DE CONFLICTO PENAL APLICADOS EN EL SISTEMA PENAL ACUSATORIO EN EL PRIMER DISTRITO JUDICIAL DE PANAMÁ, POR CIRCUITO JUDICIAL, SEGÚN TIPO DE PROCEDIMIENTO ALTERNO: DEL 1 AL 31 DE OCTUBRE DE 2023 (P)

Tipo de Procedimientos Alternos de Solución de Conflicto	Total...		Circuito Judicial				
	Número	Porcentaje	Panamá	San Miguelito	Panamá Oeste	Colón	Darién
TOTAL...	936	100%	509	84	217	100	26
Acuerdo de Pena (1)	410	44%	253	22	72	46	17
Criterio de Oportunidad	58	6%	26	-	16	16	-
Desistimiento	35	4%	13	3	13	6	-
Conciliación	0	0%	-	-	-	-	-
Mediación (2)	154	16%	79	19	45	8	3
Suspensión del Proceso Sujeto a Condiciones (3)	279	30%	138	40	71	24	6

(1) Del total de audiencias por acuerdo de pena 1 no fue aceptado en la Regional de Panamá Oeste, En la regional de Colón 2 no fueron aceptados. En la regional de San Miguelito 2 no fueron aceptados. En la Regional de Panamá 1 no fue aceptada.

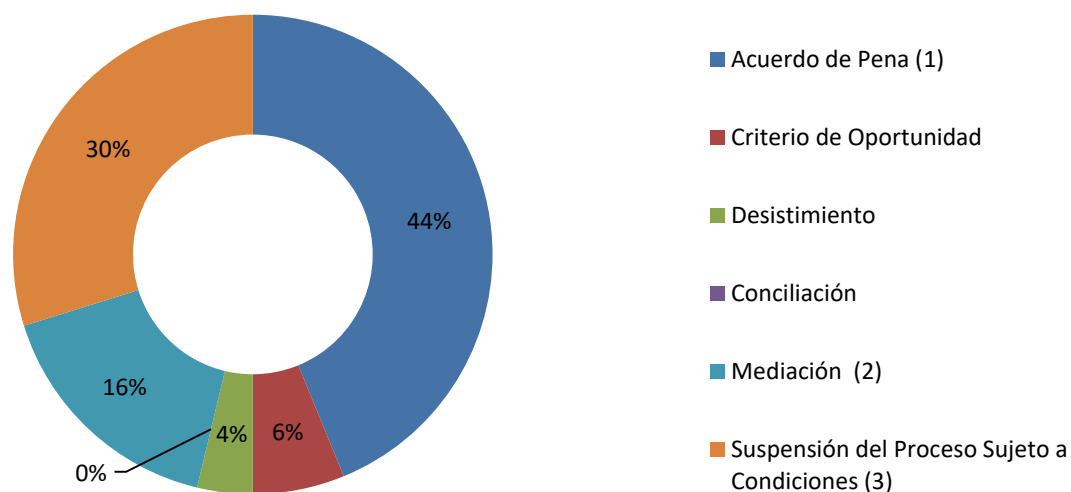
(2) En la regional de Darién 2 fueron negadas, en Colón 4 fueron negadas, en la Regional de Panamá Oeste 25 no fueron aceptada, en la Regional de San Miguelito 9 fueron negadas y una fue reprogramada. En la Regional de Panamá 23 no fueron aceptadas.

(3) En la regional de Darién 2 fueron negadas, en Colón 8 fueron negadas, en la Regional de Panamá Oeste 2 fueron negados, en la Regional de San Miguelito 3 fueron negada. En la Regional de Panamá 6 no fueron aceptadas.

(P) Cifras preliminares.

Fuente: Centro de Estadísticas, Ministerio Público de Panamá, Sistema de Audiencia Interno.

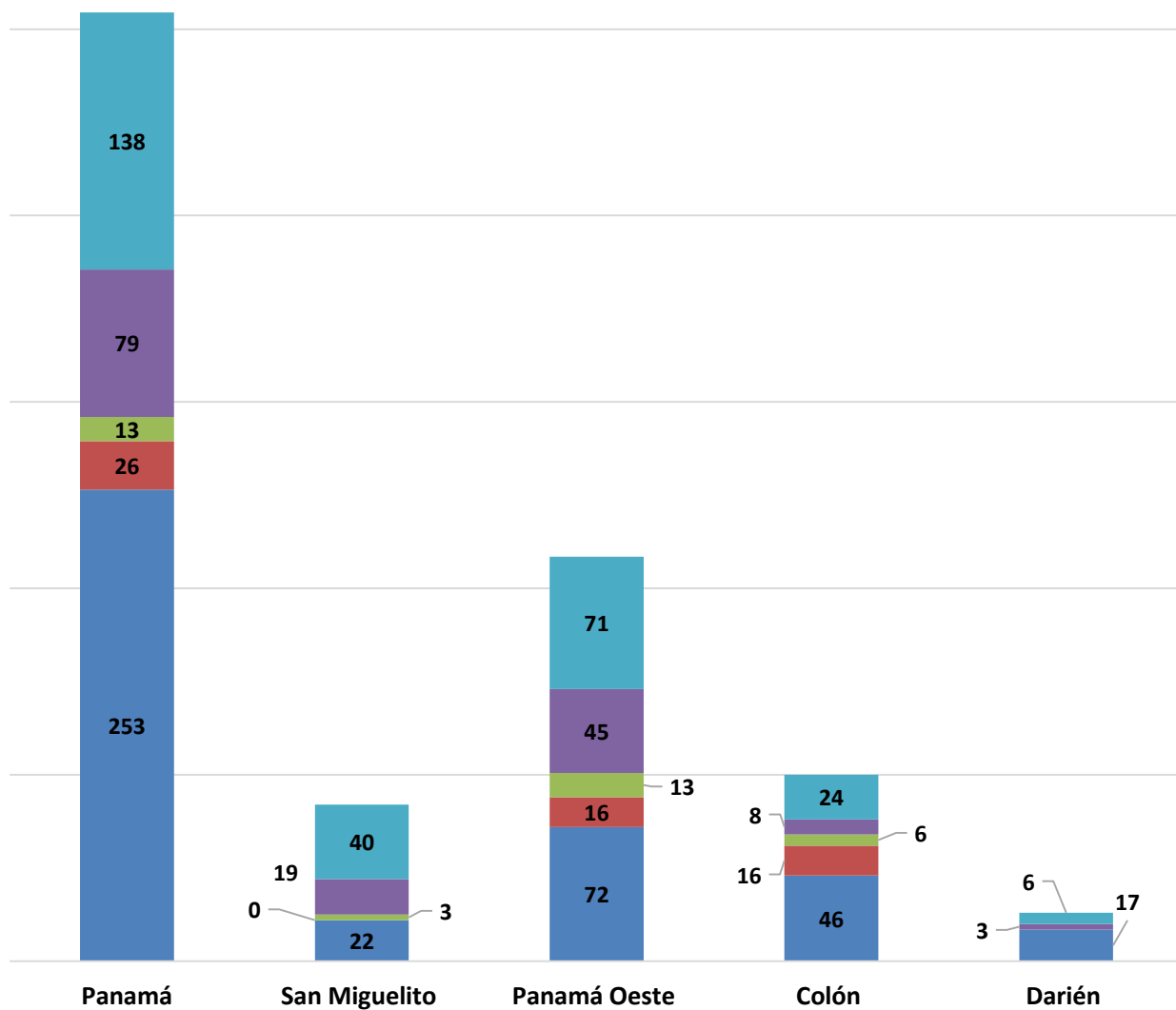
Gráfica 19. DISTRIBUCIÓN PORCENTUAL DE PROCEDIMIENTOS ALTERNOS DE SOLUCIÓN DE CONFLICTO PENAL APLICADOS EN EL SISTEMA PENAL ACUSATORIO EN EL PRIMER DISTRITO JUDICIAL DE PANAMÁ, SEGÚN TIPO: DEL 1 AL 31 DE OCTUBRE DE 2023



Fuente: Centro de Estadísticas, Ministerio Público de Panamá, Sistema de Audiencia Interno.

Gráfica 20. NÚMERO DE PROCEDIMIENTOS ALTERNOS DE SOLUCIÓN DE CONFLICTO PENAL APLICADOS EN EL SISTEMA PENAL ACUSATORIO EN EL PRIMER DISTRITO JUDICIAL DE PANAMÁ, POR CIRCUITO JUDICIAL, SEGÚN TIPO: DEL 1 AL 31 DE OCTUBRE DE 2023.

- Acuerdo de Pena (1)
- Criterio de Oportunidad
- Desistimiento
- Mediación (2)
- Suspensión del Proceso Sujeto a Condiciones (3)
- Conciliación





MINISTERIO PÚBLICO
PROCURADURÍA GENERAL DE LA NACIÓN

Cuadro 16. NÚMERO DE CAUSAS ARCHIVADAS PROVISIONALMENTE EN EL SISTEMA PENAL ACUSATORIO EN EL PRIMER DISTRITO JUDICIAL DE PANAMÁ, POR CIRCUITO JUDICIAL, SEGÚN DELITOS GENÉRICOS: DEL 1 AL 31 DE OCTUBRE DE 2023 (P)

Delitos Genéricos	Total...		Circuito Judicial				
	Número	Porcentaje	Panamá	San Miguelito	Panamá Oeste	Colón	Darién
TOTAL...	4560	100%	2568	465	1058	374	95
Título I - Delitos contra la Vida y la Integridad Personal	439	10%	209	70	76	38	46
Título II - Delitos contra la Libertad	38	1%	21	2	6	8	1
Título III - Delitos contra la Libertad e Integridad Sexual	167	4%	58	34	51	19	5
Título IV - Delitos contra el Honor de la Persona Natural	14	0%	10	1	2	1	-
Título V - Delitos contra el Orden Jurídico Familiar y el Estado Civil	1349	30%	565	83	558	112	31
Título VI - Delitos contra el Patrimonio Económico	1273	28%	829	145	205	85	9
Título VII - Delitos contra el Orden Económico	199	4%	176	7	13	3	-
Título VIII - Delitos contra la Seguridad Jurídica de los Medios Electrónicos	41	1%	19	4	17	1	-
Título IX - Delitos contra la Seguridad Colectiva	537	12%	247	107	83	100	-
Título X - Delitos contra la Administración Pública	55	1%	46	1	7	-	1
Título XI - Delitos contra la Fe Pública	401	9%	357	7	32	4	1
Título XII - Delitos contra la Administración de Justicia	27	1%	16	4	5	2	-
Título XIII - Delitos contra el Ambiente y el Ordenamiento Territorial	19	0%	14	-	3	1	1
Título XIV - Delitos contra la Personalidad Jurídica del Estado	0	0%	-	-	-	-	-
Título XV - Delitos contra la Humanidad	1	0%	1	-	-	-	-

(P) Cifras preliminares.

Fuente: Centro de Estadísticas, Ministerio Público de Panamá, Sistema de Audiencia Interno.



MINISTERIO PÚBLICO
PROCURADURÍA GENERAL DE LA NACIÓN

**Cuadro 17. NÚMERO DE SENTENCIAS EN EL SISTEMA PENAL ACUSATORIO EN EL PRIMER DISTRITO JUDICIAL DE PANAMÁ,
POR CIRCUITO, SEGÚN DELITOS GENÉRICOS: DEL 1 AL 31 DE OCTUBRE DE 2023 (P)**

Delitos Genéricos	Total...		Circuito Judicial				
	Número	Porcentaje	Panamá	San Miguelito	Panamá Oeste	Colón	Darién
TOTAL...	423	100%	261	25	73	45	19
Título I - Delitos contra la Vida y la Integridad Personal	49	12%	16	5	17	10	1
Título II - Delitos contra la Libertad	5	1%	4	-	1	-	-
Título III - Delitos contra la Libertad e Integridad Sexual	68	16%	26	3	19	13	7
Título IV - Delitos contra el Honor de la Persona Natural	2	0%	2	-	-	-	-
Título V - Delitos contra el Orden Jurídico Familiar y el Estado Civil	38	9%	18	3	11	2	4
Título VI - Delitos contra el Patrimonio Económico	64	15%	40	3	16	3	2
Título VII - Delitos contra el Orden Económico	24	6%	19	-	1	4	-
Título VIII - Delitos contra la Seguridad Jurídica de los Medios Electrónicos	0	0%	-	-	-	-	-
Título IX - Delitos contra la Seguridad Colectiva	146	35%	120	7	5	11	3
Título X - Delitos contra la Administración Pública	2	0%	1	-	-	-	1
Título XI - Delitos contra la Fe Pública	10	2%	7	1	2	-	-
Título XII - Delitos contra la Administración de Justicia	5	1%	-	3	1	-	1
Título XIII - Delitos contra el Ambiente y el Ordenamiento Territorial	6	1%	4	-	-	2	-
Título XIV - Delitos contra la Personalidad Jurídica del Estado	0	0%	-	-	-	-	-
Título XV - Delitos contra la Humanidad	4	1%	4	-	-	-	-

(P) Cifras preliminares.

Fuente: Centro de Estadísticas, Ministerio Público de Panamá, Sistema de Audiencia Interno.



MINISTERIO PÚBLICO
PROCURADURÍA GENERAL DE LA NACIÓN

Cuadro 18. NÚMERO DE PROCEDIMIENTOS ALTERNOS DE SOLUCIÓN DE CONFLICTO PENAL APLICADOS EN EL SISTEMA PENAL ACUSATORIO EN EL PRIMER DISTRITO JUDICIAL DE PANAMÁ, POR CIRCUITO JUDICIAL, SEGÚN DELITOS GENÉRICOS: DEL 1 AL 31 DE OCTUBRE DE 2023 (P)

Delitos Genéricos	TOTAL...		Circuito Judicial				
	Cantidad	Porcentaje	Panamá	San Miguelito	Panamá Oeste	Colón	Darién
TOTAL...	936	100%	509	84	217	100	26
Título I - Delitos contra la Vida y la Integridad Personal	168	18%	70	15	58	22	3
Título II - Delitos contra la Libertad	7	1%	4	-	3	-	-
Título III - Delitos contra la Libertad e Integridad Sexual	80	9%	32	3	20	18	7
Título IV - Delitos contra el Honor de la Persona Natural	0	0%	-	-	-	-	-
Título V - Delitos contra el Orden Jurídico Familiar y el Estado Civil	215	23%	83	39	66	20	7
Título VI - Delitos contra el Patrimonio Económico	202	22%	116	16	52	14	4
Título VII - Delitos contra el Orden Económico	36	4%	26	-	6	4	-
Título VIII - Delitos contra la Seguridad Jurídica de los Medios Electrónicos	8	1%	8	-	-	-	-
Título IX - Delitos contra la Seguridad Colectiva	174	19%	144	7	5	15	3
Título X - Delitos contra la Administración Pública	7	1%	4	-	2	-	1
Título XI - Delitos contra la Fe Pública	18	2%	11	1	2	4	-
Título XII - Delitos contra la Administración de Justicia	9	1%	1	3	3	1	1
Título XIII - Delitos contra el Ambiente y el Ordenamiento Territorial	7	1%	5	-	-	2	-
Título XIV - Delitos contra la Personalidad Jurídica del Estado	0	0%	-	-	-	-	-
Título XV - Delitos contra la Humanidad	5	1%	5	-	-	-	-

(P) Cifras preliminares.

Fuente: Centro de Estadísticas, Ministerio Público de Panamá, Sistema de Audiencia Interno.