



MINISTERIO PÚBLICO  
 PROCURADURÍA GENERAL DE LA NACIÓN

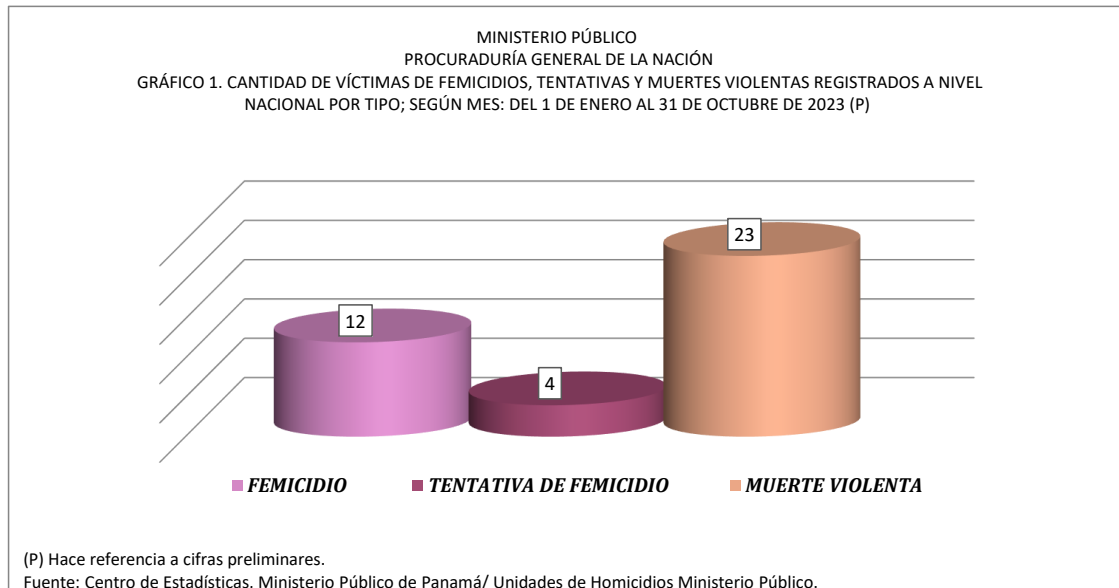
Cuadro 1. CANTIDAD DE VÍCTIMAS DE FEMICIDIOS, TENTATIVAS Y MUERTES VIOLENTAS REGISTRADOS A NIVEL NACIONAL, POR TIPO; SEGÚN MES: DEL 1 DE ENERO AL 31 DE OCTUBRE 2023 (P)

MES	FEMICIDIO	TENTATIVA DE FEMICIDIO	MUERTE VIOLENTA (1)
<b>TOTAL...</b>	<b>12</b>	<b>4</b>	<b>23</b>
ENERO	-	-	3
FEBRERO	2	-	1
MARZO	1	-	3
ABRIL	2	1	1
MAYO	-	-	2
JUNIO	1	-	5
JULIO	3	2	6
AGOSTO	1	-	-
SEPTIEMBRE	1	1	1
OCTUBRE	1	-	1
NOVIEMBRE	-	-	-
DICIEMBRE	-	-	-

(1) Muerte Violenta se refiere a todos los homicidios de personas del género femenino que no fueron consideradas como femicidios según valoración del Fiscal del caso y la aplicación de la Ley 82.

(P) Se refiere a datos preliminares.

Fuente: Centro de Estadísticas, Ministerio Público de Panamá/ Unidades de Homicidios Ministerio Público.





MINISTERIO PÚBLICO  
 PROCURADURÍA GENERAL DE LA NACIÓN

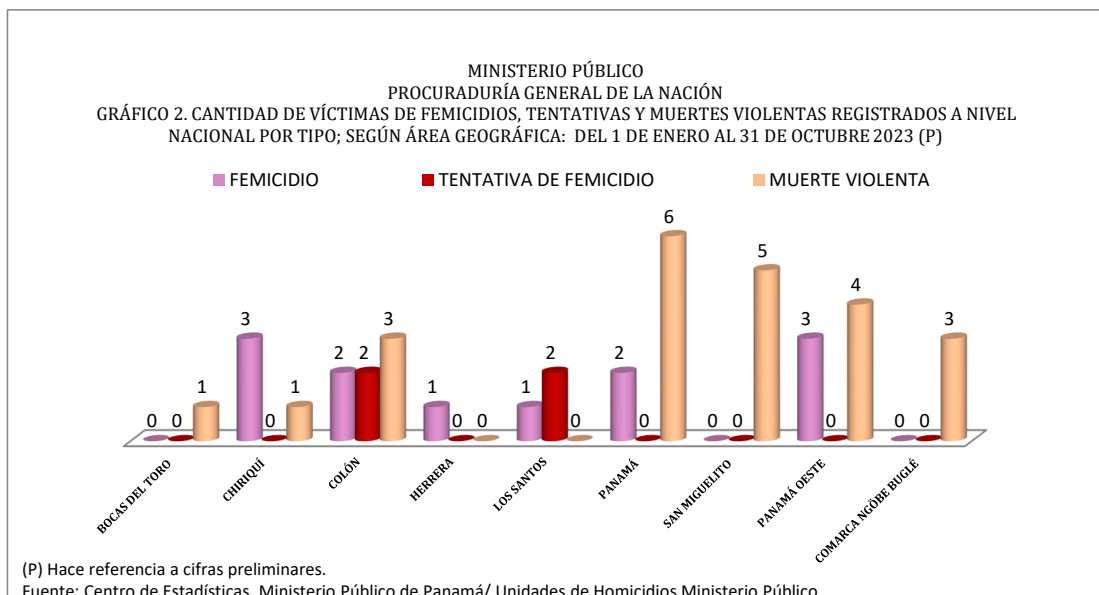
Cuadro 2. CANTIDAD DE VÍCTIMAS DE FEMICIDIOS, TENTATIVAS Y MUERTES VIOLENTAS REGISTRADOS A NIVEL NACIONAL, POR TIPO; SEGÚN ÁREA GEOGRÁFICA: DEL 1 DE ENERO AL 31 DE OCTUBRE 2023 (P)

ÁREA GEOGRÁFICA	FEMICIDIO	TENTATIVA DE FEMICIDIO	MUERTE VIOLENTA (1)
<b>TOTAL...</b>	<b>12</b>	<b>4</b>	<b>23</b>
BOCAS DEL TORO	-	-	1
CHIRIQUÍ	3	-	1
COCLÉ	-	-	-
COLÓN	2	2	3
DARIÉN	-	-	-
HERRERA	1	-	-
LOS SANTOS	1	2	-
PANAMÁ	2	-	6
SAN MIGUELITO	-	-	5
PANAMÁ OESTE	3	-	4
VERAGUAS	-	-	-
COMARCA NGÖBE BUGLÉ	-	-	3
COMARCA EMBERÁ	-	-	-
COMARCA KUNA YALA	-	-	-

(1) Muerte Violenta se refiere a todos los homicidios de personas del género femenino que no fueron consideradas como femicidios según valoración del Fiscal del caso y la aplicación de la Ley 82.

(P) Se refiere a datos preliminares.

Fuente: Centro de Estadísticas, Ministerio Público de Panamá/ Unidades de Homicidios Ministerio Público.





MINISTERIO PÚBLICO  
 PROCURADURÍA GENERAL DE LA NACIÓN

Cuadro 3. CANTIDAD DE VÍCTIMAS DE FEMICIDIOS, TENTATIVAS Y MUERTES VIOLENTAS REGISTRADOS A NIVEL NACIONAL, POR TIPO; SEGÚN RANGO DE EDAD: DEL 1 DE ENERO AL 31 DE OCTUBRE 2023 (P)

RANGO DE EDAD	FEMICIDIO	TENTATIVA DE FEMICIDIO	MUERTE VIOLENTA (1)
<b>TOTAL...</b>	<b>12</b>	<b>4</b>	<b>23</b>
0-4 años	-	-	3
05-09 años	-	-	1
10-14 años	2	-	-
15-17 años	-	-	1
18-24 años	4	-	1
25-29 años	1	1	5
30-34 años	-	1	2
35-39 años	3	1	2
40-44 años	1	1	3
45-49 años	-	-	-
50-54 años	-	-	-
55-59 años	-	-	2
60-64 años	-	-	-
65-69 años	1	-	1
70-74 años	-	-	-
75-79 años	-	-	-
80 y más años	-	-	1
Sin Determinar (2)	-	-	1

(1) Muerte Violenta se refiere a todos los homicidios de personas del género femenino que no fueron consideradas como femicidios según valoración del Fiscal del caso y la aplicación de la Ley 82.

(2) Las cifras sin determinar, se refiere a cuerpos que en su momento no se les pudo dictaminar el tipo de arma utilizada por su estado de avanzada descomposición o grado de calcinación. También son causas que se mantienen en investigación.

(P) Se refiere a datos preliminares.

Fuente: Centro de Estadísticas, Ministerio Público de Panamá/ Unidades de Homicidios Ministerio Público.





MINISTERIO PÚBLICO  
 PROCURADURÍA GENERAL DE LA NACIÓN

Cuadro 4. CANTIDAD DE VÍCTIMAS DE FEMICIDIOS, TENTATIVAS Y MUERTES VIOLENTAS REGISTRADOS A NIVEL NACIONAL, POR TIPO; SEGÚN ARMA UTILIZADA: DEL 1 DE ENERO AL 31 DE OCTUBRE 2023 (P)

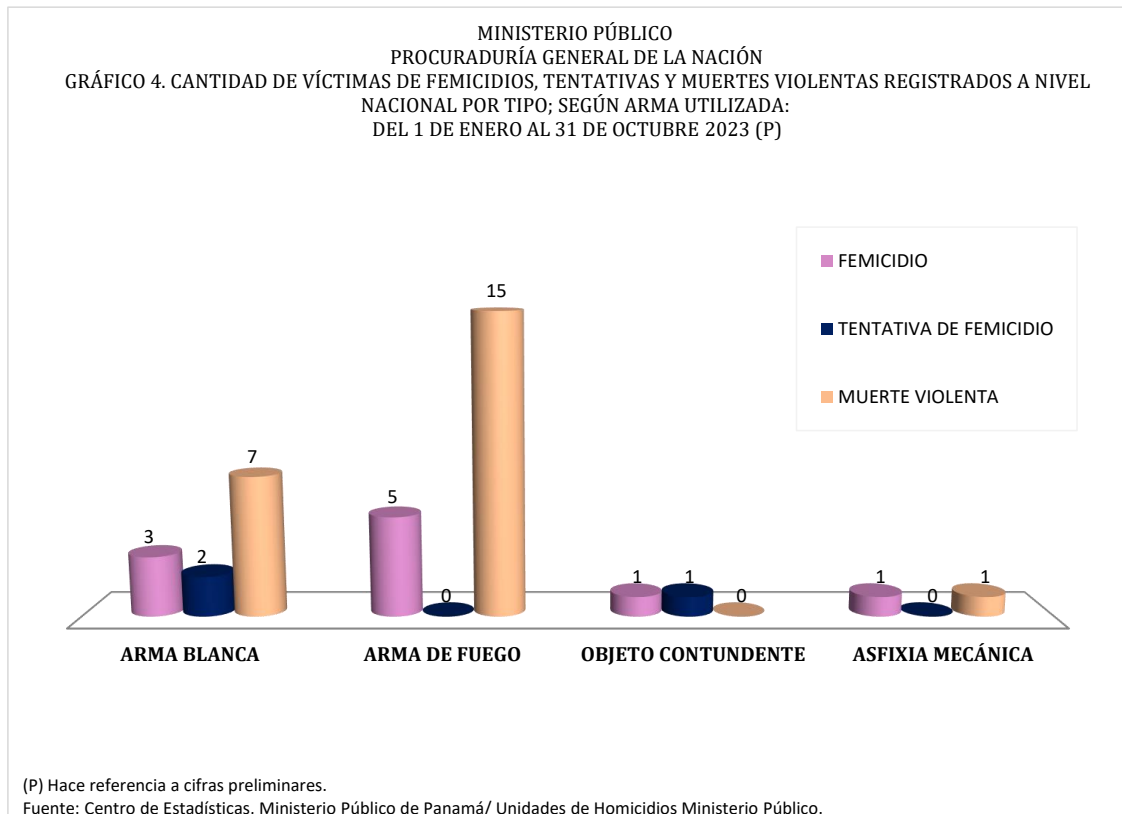
TIPO DE ARMA UTILIZADA	FEMICIDIO	TENTATIVA DE FEMICIDIO	MUERTE VIOLENTA (1)
<b>TOTAL...</b>	<b>12</b>	<b>4</b>	<b>23</b>
ARMA BLANCA	3	2	7
ARMA DE FUEGO	5	-	15
OBJETO CONTUNDENTE	1	1	-
ASFIXIA MECÁNICA	1	-	1
SIN DETERMINAR (2)	2	1	-

(1) Muerte Violenta se refiere a todos los homicidios de personas del género femenino que no fueron consideradas como femicidios según valoración del Fiscal del caso y la aplicación de la Ley 82.

(2) Las cifras sin determinar, se refiere a cuerpos que en su momento no se les pudo dictaminar el tipo de arma utilizada por su estado de avanzada descomposición o grado de calcinación. También son causas que se mantienen en investigación.

(P) Se refiere a datos preliminares.

Fuente: Centro de Estadísticas, Ministerio Público de Panamá/ Unidades de Homicidios Ministerio Público.





MINISTERIO PÚBLICO  
PROCURADURÍA GENERAL DE LA NACIÓN

Cuadro 5. VARIACIÓN PORCENTUAL DE LAS VÍCTIMAS DE FEMICIDIOS A NIVEL NACIONAL, SEGÚN ÁREA GEOGRÁFICA; DEL 1 DE ENERO AL 31 DE OCTUBRE DE LOS AÑOS 2022 Y 2023 (P)

ÁREA GEOGRÁFICA	TOTAL 2022	TOTAL 2023	VARIACIÓN PORCENTUAL (1)
Total...	<u>19</u>	<u>12</u>	-37%
Bocas Del Toro	0	0	0%
Chiriquí	4	3	-25%
Coclé	0	0	0%
Colón	4	2	-50%
Comarca Emberá	0	0	0%
Comarca Kuna Yala	0	0	0%
Comarca Ngöbe Buglé	2	0	-100%
Darién	0	0	0%
Herrera	0	1	100%
Los Santos	1	1	0%
Panamá	4	2	-50%
<i>San Miguelito</i>	0	0	0%
Panamá Oeste	2	3	50%
Veraguas	2	0	-100%

NOTA: Los datos mostrados en este informe pueden variar con el tiempo y proceso investigativo utilizados por los Fiscales de la Institución.

(1) La variación porcentual reflejada en este cuadro se refiere al décimo mes del año, registrando disminución del -37% al compararlo con el mismo periodo del año anterior 2022.

(P) Se refiere a datos preliminares.

Fuente: Centro de Estadística, Ministerio Público de Panamá/ Unidades de Homicidios, Ministerio Público.



MINISTERIO PÚBLICO

PROCURADURÍA GENERAL DE LA NACIÓN

Cuadro 6. VARIACIÓN PORCENTUAL DE LAS VÍCTIMAS DE FEMICIDIOS, TENTATIVAS Y MUERTES VIOLENTAS A NIVEL NACIONAL, DEL 1 DE ENERO AL 31 DE OCTUBRE DE LOS AÑOS 2022 Y 2023 (P)

DELITO	TOTAL 2022	TOTAL 2023	VARIACIÓN PORCENTUAL (1)
Femicidio	19	12	-37%
Muerte Violenta	18	23	28%
Tentativa de Femicidio	18	4	-78%

NOTA: Los datos mostrados en este informe pueden variar con el tiempo y proceso investigativo utilizados por los Fiscales de la Institución.

(1) La variación porcentual reflejada en este cuadro se refiere al décimo mes del año, registrando una variación de -37% en Femicidio; una variación de -78% en Tentativa de Femicidio y un 28% en Muerte Violenta, al compararlos con el mismo periodo del año anterior 2022.

(P) Se refiere a datos preliminares.

Fuente: Centro de Estadística, Ministerio Público de Panamá/ Unidades de Homicidios, Ministerio Público.