



**MINISTERIO PÚBLICO  
FISCALÍA SUPERIOR ESPECIALIZADA ANTICORRUPCIÓN  
CUADRO 1. MOVIMIENTOS DE EXPEDIENTES Y CARPETAS  
DEL 1 DE ENERO AL 31 DE OCTUBRE DE 2023 (p)**

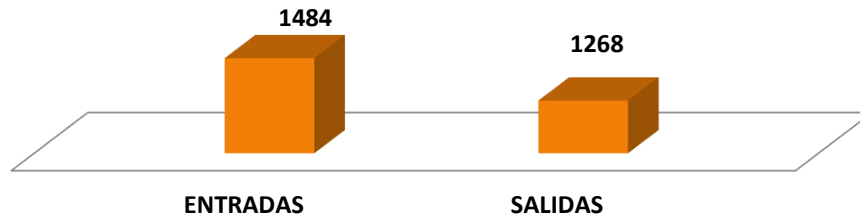
MOVIMIENTO DE EXPEDIENTES Y CARPETAS	TOTAL
<b>ENTRADAS TOTALES</b>	<b>1484</b>
ENTRADAS PRIMER INGRESO**	1480
PENALES ADJUDICADOS POR EL JUZGADO	4
ENTRADAS PRORROGA	0
ENTRADAS REAPERTURA	0
ENTRADAS REINGRESO	0
<b>SALIDAS</b>	<b>1268</b>

(P): Se refiere a cifras Preliminares.

\*\*Nota: Son entradas que corresponde al Sistema Penal Acusatorio.

Fuente: Ministerio Público, Fiscalía Superior Especializada Anticorrupción.

**Gráfica 1. MOVIMIENTOS DE EXPEDIENTES Y CARPETAS EN LA FISCALÍA SUPERIOR ESPECIALIZADA ANTICORRUPCIÓN: DEL 1 DE ENERO AL 31 DE OCTUBRE DE 2023 (p)**



Fuente: Ministerio Público, Fiscalía Superior Especializada Anticorrupción

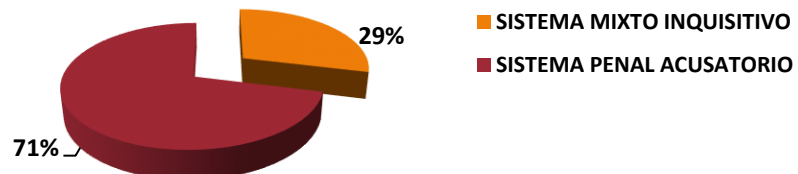
**MINISTERIO PÚBLICO  
FISCALÍA SUPERIOR ESPECIALIZADA ANTICORRUPCIÓN  
CUADRO 2. CANTIDAD DE AUDIENCIAS REALIZADAS, SEGÚN SISTEMA  
DEL 1 DE ENERO AL 31 DE OCTUBRE DE 2023 (p)**

TIPO DE SISTEMA	TOTAL	%
<b>TOTAL</b>	<b>1773</b>	<b>100.0%</b>
SISTEMA MIXTO INQUISITIVO	511	29%
SISTEMA PENAL ACUSATORIO	1262	71%

(P): Se refiere a cifras Preliminares.

Fuente: Ministerio Público, Fiscalía Superior Especializada Anticorrupción .

**Gráfica 2. PORCENTAJE DE AUDIENCIA REALIZADAS POR LA FISCALÍA SUPERIOR ESPECIALIZADA ANTICORRUPCIÓN SEGÚN SISTEMA: DEL 1 DE ENERO AL 31 DE OCTUBRE DE 2023 (p)**



Fuente: Ministerio Público, Fiscalía Superior Especializada Anticorrupción.



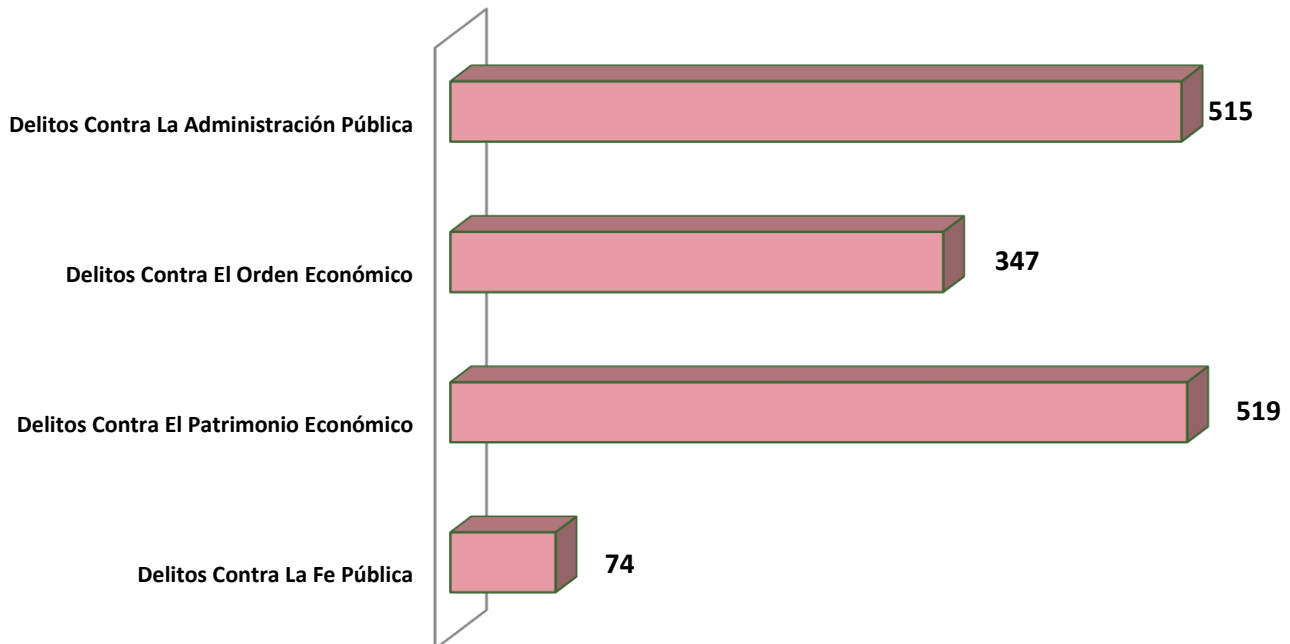
**MINISTERIO PÚBLICO  
FISCALÍA SUPERIOR ESPECIALIZADA ANTICORRUPCIÓN  
CUADRO 3. ENTRADAS DE PRIMER INGRESO SEGÚN DELITO GENÉRICO  
DEL 1 DE ENERO AL 31 DE OCTUBRE DE 2023 (p)**

TIPOS DE DELITO GENÉRICO	NÚMERO	%
<b>Total</b>	<b>1480</b>	<b>100%</b>
Delitos Contra La Libertad	3	0.2%
Delitos Contra La Vida y La Integridad Personal	11	0.7%
Delitos Contra La Fe Pública	74	5.0%
Delitos Contra El Patrimonio Económico	519	35.1%
Delitos Contra El Orden Económico	347	23.4%
Delitos Contra La Administración Pública	515	34.8%
Otros Delitos	11	0.7%

(P): Se refiere a cifras Preliminares.

Fuente: Ministerio Público, Fiscalía Superior Especializada Anticorrupción.

**Gráfica 3. NÚMERO DE ENTRADAS DE PRIMER INGRESO EN LA FISCALÍA SUPERIOR  
ESPECIALIZADA ANTICORRUPCIÓN SEGÚN DELITOS GENÉRICO: DEL 1 DE ENERO AL 31 DE OCTUBRE DE 2023 (p)**



Fuente: Ministerio Público, Fiscalía Superior Especializada Anticorrupción.



**MINISTERIO PÚBLICO  
FISCALÍA SUPERIOR ESPECIALIZADA ANTICORRUPCIÓN  
CUADRO 4. SENTENCIAS SEGÚN FALLO  
DEL 1 DE ENERO AL 31 DE OCTUBRE DE 2023 (p)**

TIPO DE SENTENCIAS	TOTAL	%
<b>TOTAL</b>	<b>199</b>	<b>100.0%</b>
CONDENATORIA	177	88.94%
ABSOLUTORIA	12	6.03%
MIXTA	10	5.03%

(P): Se refiere a cifras Preliminares.

Fuente: Ministerio Público, Fiscalía Superior Especializada Anticorrupción.

**Gráfica 4. SENTENCIAS DE LA FISCALÍA SUPERIOR ESPECIALIZADA ANTICORRUPCIÓN SEGÚN FALLO: DEL 1 DE ENERO AL 31 DE OCTUBRE DE 2023 (p)**



Fuente: Ministerio Público, Fiscalía Superior Especializada Anticorrupción

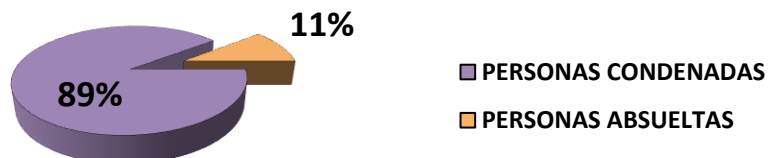
**MINISTERIO PÚBLICO  
FISCALÍA SUPERIOR ESPECIALIZADA ANTICORRUPCIÓN  
CUADRO 5. SENTENCIAS POR PERSONAS SEGÚN FALLO  
DEL 1 DE ENERO AL 31 DE OCTUBRE DE 2023 (p)**

PERSONAS SEGÚN FALLO	NÚMERO	%
<b>TOTAL</b>	<b>319</b>	<b>100%</b>
PERSONAS CONDENADAS	285	89%
PERSONAS ABSUELTAS	34	11%

(P): Se refiere a cifras Preliminares.

Fuente: Ministerio Público, Fiscalía Superior Especializada Anticorrupción.

**Gráfica 5. SENTENCIA POR PERSONAS EN LA FISCALÍA SUPERIOR ESPECIALIZADA ANTICORRUPCIÓN SEGÚN FALLO: DEL 1 DE ENERO AL 31 DE OCTUBRE DE 2023 (p)**



Fuente: Ministerio Público, Fiscalía Superior Especializada Anticorrupción.