



MINISTERIO PÚBLICO
PROCURADURÍA GENERAL DE LA NACIÓN
UNIDAD DE PROTECCIÓN A VÍCTIMAS, TESTIGOS, PERITOS Y DEMÁS INTERVINIENTES
Cuadro 1. CANTIDAD DE PERSONAS ATENDIDAS EN LOS PROCESOS PENALES, POR SEXO Y RANGO EDAD SEGÚN TIPO DE DELITOS GENÉRICOS:
DEL 1 DE ENERO AL 31 DE OCTUBRE DEL 2023 (P)

Delitos Genéricos	Total (2)	Sexo y Rango Edad														
		Femenino							Masculino							Sin Datos (1)
		0 -9 años	10 -17 años	18 -29 años	30 - 49 años	50 años y Más	Sin Datos (1)	0 -9 años	10 -17 años	18 -29 años	30 - 49 años	50 años y Más	Sin Datos (1)			
Total...	23,392	2,362	6,225	2,949	3,762	1,747	431	1,501	1,775	491	800	889	297	163		
Delitos Contra la Vida y la Integridad Personal	2,666	122	253	562	786	253	39	59	135	143	173	84	38	19		
Delitos Contra la Libertad	285	8	92	40	39	19	3	13	31	7	17	10	6	0		
Delitos Contra la Libertad e Integridad Sexual	6,994	842	4,191	712	275	94	158	263	306	33	32	19	23	46		
Delitos Contra el Honor de la Persona Natural	142	30	21	12	21	12	4	18	14	3	2	4	1	0		
Delitos Contra el Orden Jurídico Familiar y el Estado Civil	12,264	1,336	1,611	1,517	2,485	1,280	201	1,128	1,231	199	420	694	139	23		
Delitos Contra el Patrimonio Económico	667	13	34	60	93	66	12	13	43	77	119	68	49	20		
Delitos Contra el Orden Económico	28	0	0	1	0	6	1	0	1	1	4	4	5	5		
Delitos Contra la Seguridad Jurídica de los Medios Electrónicos	9	0	1	1	3	0	1	0	2	1	0	0	0	0		
Delitos Contra la Seguridad Colectiva	89	2	4	9	8	1	3	3	6	6	2	1	19	25		
Delitos Contra la Administración Pública	28	1	0	2	8	2	2	0	0	2	5	2	3	1		
Delitos Contra la Fe Pública	17	0	0	0	4	5	0	1	0	0	1	1	5	0		
Delitos Contra la Administración de Justicia	80	4	14	14	28	6	4	1	4	1	1	0	1	2		
Delitos Contra el Ambiente y el Ordenamiento Territorial	2	0	0	0	0	0	0	0	0	0	2	0	0	0		
Delitos Contra la Personalidad Jurídica del Estado	0	0	0	0	0	0	0	0	0	0	0	0	0	0		
Delitos Contra la Humanidad	90	4	1	18	12	3	2	2	0	18	22	2	6	0		
Sin Datos (1)	31	0	3	1	0	0	1	0	2	0	0	0	2	22		

(P): Esta información corresponde a datos preliminares.

(1) Los sin datos corresponden a información que al cierre del informe no contamos con el delito o la edad o el sexo específico de la víctima.

(2) Referente a las personas atendidas en la fase de Juicio oral; esta información la puede ubicar el cuadro 8 y 9 de forma específica.

Fuente: Unidad de Protección a Víctimas, Testigos, Peritos y Demás Intervinientes a Nivel Nacional.



MINISTERIO PÚBLICO
PROCURADURÍA GENERAL DE LA NACIÓN
UNIDAD DE PROTECCIÓN A VÍCTIMAS, TESTIGOS, PERITOS Y DEMÁS INTERVINIENTES
Cuadro 2. CANTIDAD DE PERSONAS ATENDIDAS EN LOS PROCESOS PENALES, POR ÁREA GEOGRÁFICA SEGÚN TIPO DE DELITO GENÉRICO:
DEL 1 DE ENERO AL 31 DE OCTUBRE DEL 2023 (P)

Delitos Genéricos	Total (2)	Área Geográfica										
		Panamá	San Miguelito	Panamá Oeste	Colón	Darién	Coclé	Veraguas	Herrera	Los Santos	Chiriquí	Bocas Del Toro
Total...	23,392	6,769	2,117	2,489	1,526	821	2,171	915	1,031	1,250	2,330	1,973
Delitos Contra la Vida y la Integridad Personal	2,666	708	402	341	121	95	165	72	76	147	289	250
Delitos Contra la Libertad	285	37	22	16	16	9	59	15	16	13	67	15
Delitos Contra la Libertad e Integridad Sexual	6,994	1,832	354	745	584	259	743	308	171	257	913	828
Delitos Contra el Honor de la Persona Natural	142	10	1	3	2	1	0	3	0	1	120	1
Delitos Contra el Orden Jurídico Familiar y el Estado Civil	12,264	4,067	1,209	1,330	745	409	1,150	444	685	753	877	595
Delitos Contra el Patrimonio Económico	667	51	101	34	24	19	33	65	49	57	30	204
Delitos Contra el Orden Económico	28	2	1	3	1	0	0	2	8	5	1	5
Delitos Contra la Seguridad Jurídica de los Medios Electrónicos	9	2	0	0	2	0	0	2	0	1	0	2
Delitos Contra la Seguridad Colectiva	89	5	9	7	13	1	2	0	12	8	1	31
Delitos Contra la Administración Pública	28	1	1	0	1	0	3	1	2	0	5	14
Delitos Contra la Fe Pública	17	3	0	0	0	1	2	0	5	2	1	3
Delitos Contra la Administración de Justicia	80	3	4	8	1	4	13	0	1	6	17	23
Delitos Contra el Ambiente y el Ordenamiento Territorial	2	1	0	0	0	1	0	0	0	0	0	0
Delitos Contra la Personalidad Jurídica del Estado	0	0	0	0	0	0	0	0	0	0	0	0
Delitos Contra la Humanidad	90	47	0	2	4	20	0	2	6	0	7	2
Sin Datos (1)	31	0	13	0	12	2	1	1	0	0	2	0

(P): Esta información corresponde a datos preliminares.

(1) Los sin datos corresponden a información que al cierre del informe no contamos con el delito.

(2) Referente a las personas atendidas en la fase de Juicio oral; esta información la puede ubicar el cuadro 8 y 9 de forma específica.

Fuente: Unidad de Protección a Víctimas, Testigos, Peritos y Demás Intervinientes a Nivel Nacional.



MINISTERIO PÚBLICO
PROCURADURÍA GENERAL DE LA NACIÓN
UNIDAD DE PROTECCIÓN A VÍCTIMAS, TESTIGOS, PERITOS Y DEMÁS INTERVINIENTES
Cuadro 3. CANTIDAD DE PERSONAS ATENDIDAS EN LOS PROCESOS PENALES, POR ÁREA GEOGRÁFICA SEGÚN SEXO:
DEL 1 DE ENERO AL 31 DE OCTUBRE DEL 2023 (P)

Sexo	Total	Área Geográfica (2)										
		Panamá	San Miguelito	Panamá Oeste	Colón	Darién	Coclé	Veraguas	Herrera	Los Santos	Chiriquí	Bocas Del Toro
Total...	23,392	6,769	2,117	2,489	1,526	821	2,171	915	1,031	1,250	2,330	1,973
Masculino	5,753	1,705	583	516	373	207	401	238	302	354	586	488
Femenino	17,476	5,052	1,508	1,957	1,135	613	1,769	667	729	892	1,742	1,412
Sin Datos (1)	163	12	26	16	18	1	1	10	0	4	2	73

(P): Esta información corresponde a datos preliminares.
 (1) Los sin datos corresponden a información que el momento no contamos con el sexo específico de la víctima.
 (2) Referente a las personas atendidas en la fase de Juicio oral; esta información la puede ubicar el cuadro 8 y 9 de forma específica.

Fuente: Unidad de Protección a Víctimas, Testigos, Peritos y Demás Intervinientes a Nivel Nacional.

Gráfico 1. DISTRIBUCIÓN PORCENTUAL DE NÚMEROS DE PERSONAS ATENDIDAS EN LA UNIDAD DE PROTECCIÓN A VÍCTIMAS, TESTIGOS, PERITOS Y DEMÁS INTERVINIENTES DE LOS PROCESOS PENALES, A NIVEL NACIONAL, POR SEXO:
DEL 1 DE ENERO AL 31 DE OCTUBRE DEL 2023 (P)



Fuente: Unidad de Protección a Víctimas, Testigos, Peritos y Demás Intervinientes a Nivel Nacional.



MINISTERIO PÚBLICO
PROCURADURÍA GENERAL DE LA NACIÓN
UNIDAD DE PROTECCIÓN A VÍCTIMAS, TESTIGOS, PERITOS Y DEMÁS INTERVINIENTES
Cuadro 4. CANTIDAD DE ATENCIONES EN LOS PROCESOS PENALES, POR ÁREA GEOGRÁFICA, SEGÚN TIPOS DE SERVICIOS BRINDADOS:
DEL 1 DE ENERO AL 31 DE OCTUBRE DEL 2023 (P)

Tipos de Servicios Brindados (1)	Total (2)	Área Geográfica (2)										
		Panamá	San Miguelito	Panamá Oeste	Colón	Darién	Coclé	Veraguas	Herrera	Los Santos	Chiriquí	Bocas Del Toro
Total...	29,261	7,101	2,120	2,850	1,667	1,363	3,276	1,263	1,818	1,835	2,975	2,993
Servicio Psicológica	18,356	5,179	1,633	2,144	1,316	398	1,706	421	725	898	2,293	1,643
Servicio de Trabajo Social	8,311	1,667	481	625	217	964	1,253	728	603	570	671	532
Servicio Legal	2,594	255	6	81	134	1	317	114	490	367	11	818

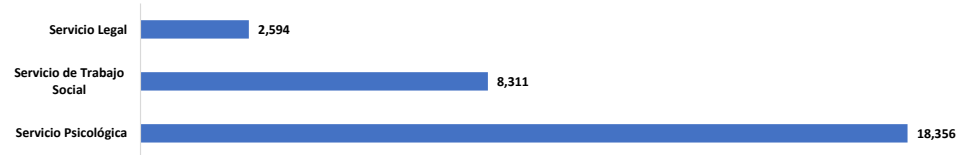
(P): Esta información corresponde a datos preliminares.

(1) Cabe mencionar que a una víctima se le pueden brindar más de una atención.

(2) Referente a las personas atendidas en la fase de Juicio oral; esta información la puede ubicar el cuadro 8 y 9 de forma específica.

Fuente: Unidad de Protección a Víctimas, Testigos, Peritos y Demás Intervinientes a Nivel Nacional.

Gráfico 2. CANTIDAD DE ATENCIONES REALIZADAS DE LA UNIDAD DE PROTECCIÓN A VÍCTIMAS, TESTIGOS, PERITOS Y DEMÁS INTERVINIENTES EN LOS PROCESOS PENALES, POR ÁREA GEOGRÁFICA, TIPOS DE SERVICIOS BRINDADOS: DEL 1 DE ENERO AL 31 DE OCTUBRE DEL 2023 (P)



Fuente: Unidad de Protección a Víctimas, Testigos, Peritos y Demás Intervinientes a Nivel Nacional.



MINISTERIO PÚBLICO
PROCURADURÍA GENERAL DE LA NACIÓN

UNIDAD DE PROTECCIÓN A VÍCTIMAS, TESTIGOS, PERITOS Y DEMÁS INTERVINIENTES

Cuadro 5. CANTIDAD DE PERSONAS ATENDIDAS EN LOS PROCESOS PENALES; POR ÁREA GEOGRÁFICA, SEGÚN TIPO DE RELACIÓN CON LA VÍCTIMA:
DEL 1 DE ENERO AL 31 DE OCTUBRE DEL 2023 (P)

Relación con la Víctima	Total (2)	Área Geográfica (2)										
		Panamá	San Miguelito	Panamá Oeste	Colón	Darién	Coclé	Veraguas	Herrera	Los Santos	Chiriquí	Bocas Del Toro
Total...	23,392	6,769	2,117	2,489	1,526	821	2,171	915	1,031	1,250	2,330	1,973
Conocidos	4,565	1,378	521	605	320	146	392	122	217	272	277	315
Familiares	11,010	3,067	883	1,145	688	342	1,219	451	600	739	1,259	617
Ninguno	6,159	2,219	581	374	403	251	323	257	152	166	392	1,041
Por Determinar (1)	1,658	105	132	365	115	82	237	85	62	73	402	0

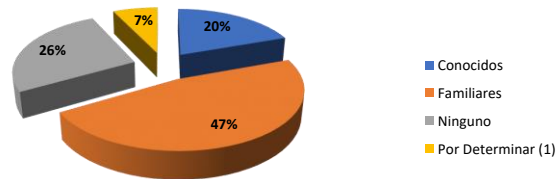
(P): Esta información corresponde a datos preliminares.

(1) Los Por Determinar corresponden aquellas personas con la que no se cuenta con la relación específica de la víctima.

(2) Referente a las personas atendidas en la fase de Juicio oral; esta información la puede ubicar el cuadro 8 y 9 de forma específica.

Fuente: Unidad de Protección a Víctimas, Testigos, Peritos y Demás Intervinientes a Nivel Nacional.

Gráfico 3. DISTRIBUCIÓN PORCENTUAL DE NÚMERO DE ATENCIONES EN LOS PROCESOS PENALES; A NIVEL NACIONAL, POR ÁREA GEOGRÁFICA SEGÚN TIPO DE RELACIÓN CON LA VÍCTIMA:
DEL 1 DE ENERO AL 31 DE OCTUBRE DEL 2023 (P)



Fuente: Unidad de Protección a Víctimas, Testigos, Peritos y Demás Intervinientes a Nivel Nacional.

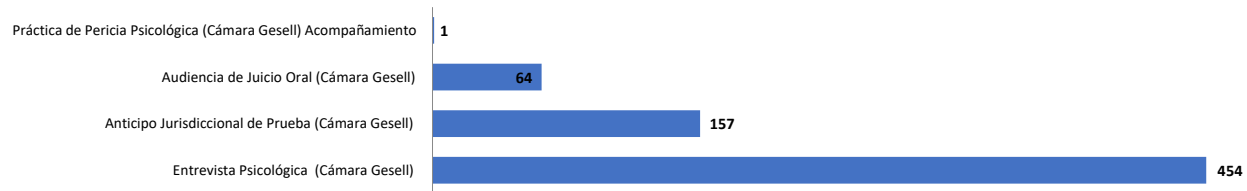


MINISTERIO PÚBLICO
PROCURADURÍA GENERAL DE LA NACIÓN
UNIDAD DE PROTECCIÓN A VÍCTIMAS, TESTIGOS, PERITOS Y DEMÁS INTERVINIENTES
Cuadro 6. CANTIDAD DE ATENCIONES EN CÁMARA GESELL REALIZADAS EN LOS PROCESOS PENALES, POR ÁREA GEOGRÁFICA SEGÚN, TIPOS DE SERVICIOS BRINDADOS:
DEL 1 DE ENERO AL 31 DE OCTUBRE DEL 2023 (P)

Tipos de Servicios Brindados	Área Geográfica										
	Total	Panamá	Colón	San Miguelito	Panamá Oeste	Darién	Coclé	Herrera	Los Santos	Chiriquí	Bocas Del Toro
Total...	676	94	58	55	166	2	10	38	98	94	61
Entrevista Psicológica (Cámara Gesell)	454	77	25	30	117	2	3	38	98	8	56
Anticipo Jurisdiccional de Prueba (Cámara Gesell)	157	17	23	21	18	0	6	0	0	67	5
Audiencia de Juicio Oral (Cámara Gesell)	64	0	10	4	31	0	0	0	0	19	0
Práctica de Pericia Psicológica (Cámara Gesell) Acompañamiento	1	0	0	0	0	0	1	0	0	0	0

(P): Esta información corresponde a datos preliminares.
Fuente: Unidad de Protección a Víctimas, Testigos, Peritos y Demás Intervinientes a Nivel Nacional.

Gráfico 4. NÚMERO DE ATENCIONES DE CÁMARA DE GESELL REALIZADAS DE LOS PROCESOS
PENALES A NIVEL NACIONAL, POR TIPO DE SERVICIO:
DEL 1 DE ENERO AL 31 DE OCTUBRE DEL 2023 (P)



Fuente: Unidad de Protección a Víctimas, Testigos, Peritos y Demás Intervinientes a Nivel Nacional.



MINISTERIO PÚBLICO

PROCURADURÍA GENERAL DE LA NACIÓN

UNIDAD DE PROTECCIÓN A VÍCTIMAS, TESTIGOS, PERITOS Y DEMÁS INTERVINIENTES

Cuadro 7. CANTIDAD DE ATENCIONES DE CÁMARA GESELL REALIZADAS, EN LOS PROCESOS PENALES, POR SEXO Y RANGO EDAD SEGÚN, TIPO DE DELITOS GENÉRICOS: DEL 1 DE ENERO AL 31 DE OCTUBRE DEL 2023 (P)

Delitos Genéricos	Total	Sexo y Rango Edad											
		Femenino						Masculino					
		0 -9 años	10 -17 años	18 -29 años	30 - 49 años	50 años y Más	Sin Datos (1)	0 -9 años	10 -17 años	18 -29 años	30 - 49 años	50 años y Más	Sin Datos (1)
Total...	676	188	282	21	6	0	16	76	66	3	2	0	16
Delitos Contra la Vida y la Integridad Personal	18	1	9	0	1	0	0	3	4	0	0	0	0
Delitos Contra la Libertad	4	1	1	0	0	0	0	1	1	0	0	0	0
Delitos Contra la Libertad e Integridad Sexual	504	148	248	19	3	0	6	46	26	1	0	0	7
Delitos Contra el Honor de la Persona Natural	1	0	0	0	0	0	0	0	1	0	0	0	0
Delitos Contra el Orden Jurídico Familiar y el Estado Civil	133	34	24	1	0	0	10	25	32	1	0	0	6
Delitos Contra el Patrimonio Económico	4	0	0	1	0	0	0	0	0	1	2	0	0
Delitos Contra el Orden Económico	0	0	0	0	0	0	0	0	0	0	0	0	0
Delitos Contra la Seguridad Jurídica de los Medios Electrónicos	0	0	0	0	0	0	0	0	0	0	0	0	0
Delitos Contra la Seguridad Colectiva	1	1	0	0	0	0	0	0	0	0	0	0	0
Delitos Contra la Administración Pública	0	0	0	0	0	0	0	0	0	0	0	0	0
Delitos Contra la Fe Pública	0	0	0	0	0	0	0	0	0	0	0	0	0
Delitos Contra la Administración de Justicia	0	0	0	0	0	0	0	0	0	0	0	0	0
Delitos Contra el Ambiente y el Ordenamiento Territorial	0	0	0	0	0	0	0	0	0	0	0	0	0
Delitos Contra la Personalidad Jurídica del Estado	0	0	0	0	0	0	0	0	0	0	0	0	0
Delitos Contra la Humanidad	11	3	0	0	2	0	0	1	2	0	0	0	3

(P): Esta información corresponde a datos preliminares.

Fuente: Unidad de Protección a Víctimas, Testigos, Peritos y Demás Intervinientes a Nivel Nacional.



MINISTERIO PÚBLICO

PROCURADURÍA GENERAL DE LA NACIÓN

UNIDAD DE PROTECCIÓN A VÍCTIMAS, TESTIGOS, PERITOS Y DEMÁS INTERVINIENTES

Cuadro 8. CANTIDAD DE ATENCIONES EN FASE DE AUDIENCIAS DE JUICIO ORAL, POR ÁREA GEOGRÁFICA, SEGÚN TIPOS DE SERVICIOS BRINDADOS: DEL 1 DE ENERO AL 31 DE OCTUBRE DEL 2023 (P)

Tipos de Servicios Brindados (1)	Total (2)	Área Geográfica										
		Panamá	San Miguelito	Panamá Oeste	Colón	Darién	Coclé	Veraguas	Herrera	Los Santos	Chiriquí	Bocas Del Toro
Total...	17,288	1,981	1,722	4,763	3,089	1,415	519	409	348	1,180	300	1,562
Servicio Psicológica	1,461	430	304	326	11	215	76	33	12	49	5	0
Servicio de Trabajo Social	15,806	1551	1418	4437	3078	1200	443	356	336	1130	295	1562
Servicio Legal	21	0	0	0	0	0	0	20	0	1	0	0

(P): Esta información corresponde a datos preliminares.

(1) Cabe mencionar que a una víctima se le pueden brindar más de una atención.

(2) Referente a las personas atendidas en la fase de Juicio oral; esta información la puede ubicar el cuadro 8 y 9 de forma específica.

Gráfico 5. NÚMERO DE ATENCIONES EN FASE DE AUDIENCIAS DE JUICIO ORAL, EN DE LA UNIDAD DE PROTECCIÓN A VÍCTIMAS, TESTIGOS, PERITOS Y DEMÁS INTERVINIENTES EN LOS PROCESOS PENALES, POR TIPO DE SERVICIO BRINDADA: DEL 1 DE ENERO AL 31 DE OCTUBRE DEL 2023 (P)



Fuente: Unidad de Protección a Víctimas, Testigos, Peritos y Demás Intervinientes a Nivel Nacional.




MINISTERIO PÚBLICO
PROCURADURÍA GENERAL DE LA NACIÓN
UNIDAD DE PROTECCIÓN A VÍCTIMAS, TESTIGOS, PERITOS Y DEMÁS INTERVINIENTES
Cuadro 9. CANTIDAD DE PERSONAS ATENDIDAS EN FASE DE AUDIENCIAS DE JUICIO ORAL, POR ÁREA GEOGRÁFICA, SEGÚN TIPO DE USUARIO:
DEL 1 DE ENERO AL 31 DE OCTUBRE DEL 2023 (P)

Tipo de Usuario	Total	Área Geográfica										
		Panamá	San Miguelito	Panamá Oeste	Colón	Darién	Coclé	Veraguas	Herrera	Los Santos	Chiriquí	Bocas Del Toro
Total...	19,466	1,970	1,722	5,329	3,089	689	519	411	348	1,180	2,647	1,562
Víctimas	3,275	1178	389	654	142	108	96	101	71	178	164	194
Testigos	12,089	746	952	3438	2199	433	367	233	251	715	1817	938
Peritos	4,025	46	377	1237	708	140	56	55	26	284	666	430
Demás Intervinientes	77	0	4	0	40	8	0	22	0	3	0	0

(P): Esta información corresponde a datos preliminares.

Fuente: Unidad de Protección a Víctimas, Testigos, Peritos y Demás Intervinientes a Nivel Nacional.

Gráfico 6. NÚMERO DE ATENCIONES EN LAS AUDIENCIAS DE JUICIO ORAL, EN DE LA UNIDAD DE PROTECCIÓN A VÍCTIMAS, TESTIGOS, PERITOS Y DEMÁS INTERVINIENTES EN LOS PROCESOS PENALES, POR ÁREA GEOGRÁFICA, SEGÚN TIPOS DE USUARIO:
DEL 1 DE ENERO AL 31 DE OCTUBRE DEL 2023 (P)



Fuente: Unidad de Protección a Víctimas, Testigos, Peritos y Demás Intervinientes a Nivel Nacional.