



MINISTERIO PÚBLICO
PROCURADURÍA GENERAL DE LA NACIÓN

Cuadro 1. NÚMERO DE DENUNCIAS RECEPTADAS EN LAS FISCALÍAS SUPERIORES DE ADOLESCENTES
DE HECHOS DELICTIVOS OCURRIDOS, A NIVEL NACIONAL, POR ÁREA GEOGRÁFICA:
DEL 1 DE ENERO AL 31 DE OCTUBRE DEL 2023 (P)

Área Geográfica (1)	Cantidad (2)
Total...	3,535
Panamá	909
San Miguelito	256
Panamá Oeste	499
Colón	300
Darién	81
Veraguas	164
Coclé	204
Chiriquí	616
Bocas del Toro	327
Los Santos	76
Herrera	103

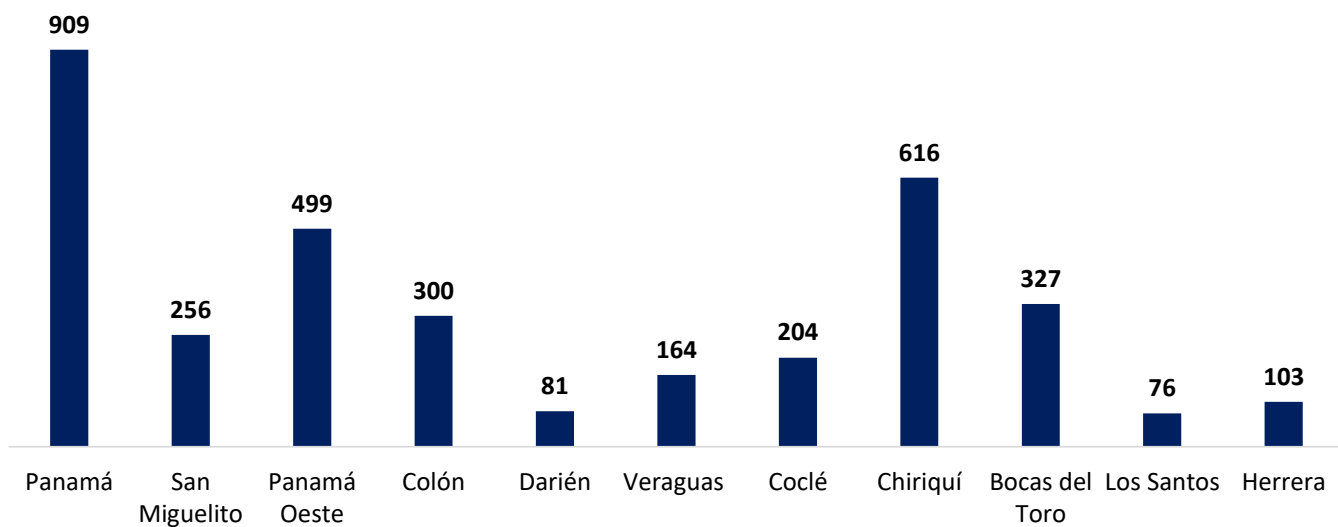
(P) Cifras preliminares.

(1) Las noticias criminales presentadas corresponden al lugar de ocurrencia del hecho.

(2) Los Datos mostrados en este cuadro corresponden a los 2 Sistemas procesales.

Fuente: Centro de Estadísticas, Ministerio Público, Fiscalías Superiores de Adolescentes a Nivel Nacional.

Gráfico 1. NÚMERO DE DENUNCIAS RECEPTADAS EN LAS FISCALÍAS SUPERIORES DE ADOLESCENTES
DE HECHO DELICTIVO OCURRIDOS, A NIVEL NACIONAL, POR ÁREA GEOGRÁFICA
DEL 1 DE ENERO AL 31 DE OCTUBRE DEL 2023 (P)



Fuente: Centro de Estadísticas, Ministerio Público, Fiscalías Superiores de Adolescentes a Nivel Nacional.



**MINISTERIO PÚBLICO
PROCURADURÍA GENERAL DE LA NACIÓN**

**Cuadro 2. NÚMERO DE DENUNCIAS RECEPTADAS EN LAS FISCALÍAS SUPERIORES DE ADOLESCENTES DE HECHOS DELICTIVOS OCURRIDOS, A NIVEL NACIONAL, POR DISTRITO JUDICIAL, SEGÚN DELITO GENÉRICO:
DEL 1 DE ENERO AL 31 DE OCTUBRE DEL 2023 (P)**

Delito Genérico (1)	Total (2)	Primer Distrito Judicial	Segundo Distrito Judicial	Tercer Distrito Judicial	Cuarto Distrito Judicial
Total...	3,535	2,045	368	943	179
Título I -Delitos contra la Vida y la Integridad Personal	679	440	69	137	33
Título II -Delitos contra la Libertad	55	20	2	32	1
Título III -Delitos contra la Libertad e Integridad Sexual	1,233	547	138	477	71
Título IV -Delitos contra el Honor de la Persona Natural	14	12	1	1	0
Título V -Delitos contra el Orden Jurídico Familiar y el Estado Civil	283	156	33	62	32
Título VI -Delitos contra el Patrimonio Económico	692	473	48	148	23
Título VII -Delitos contra el Orden Económico	4	1	0	3	0
Título VIII -Delitos contra la Seguridad Jurídica de los Medios Electrónicos	2	0	1	0	1
Título IX -Delitos contra la Seguridad Colectiva	546	383	72	74	17
Título X - Delitos contra la Administración Pública	3	0	0	3	0
Título XI - Delitos contra la Fe Pública	6	3	3	0	0
Título XII -Delitos contra la Administración de Justicia	10	7	1	2	0
Título XIII -Delitos contra el Ambiente y el Ordenamiento Territorial	6	1	0	4	1
Título XIV -Delitos contra la Personalidad Jurídica del Estado	0	0	0	0	0
Título XV - Delitos contra la Humanidad	2	2	0	0	0

(P) Cifras preliminares.

(1) Las noticias criminales presentadas corresponden al lugar de ocurrencia del hecho.

(2) Los Datos mostrados en este cuadro corresponden a los 2 Sistemas procesales.

Fuente: Centro de Estadísticas, Ministerio Público, Fiscalías Superiores de Adolescentes a Nivel Nacional.

**Gráfico 2. NÚMERO DE DENUNCIAS RECEPTADAS EN LAS FISCALÍAS SUPERIORES DE ADOLESCENTES DE HECHOS DELICTIVOS OCURRIDOS, A NIVEL NACIONAL, POR DELITO GÉNÉRICO:
DEL 1 DE ENERO AL 31 DE OCTUBRE DEL 2023 (P)**



Fuente: Centro de Estadísticas, Ministerio Público, Fiscalías Superiores de Adolescentes a Nivel Nacional.



MINISTERIO PÚBLICO
 PROCURADURÍA GENERAL DE LA NACIÓN

**Cuadro 3. NÚMERO DE AUDIENCIAS REALIZADAS EN LAS FISCALÍAS SUPERIORES DE ADOLESCENTES
 A NIVEL NACIONAL, POR DISTRITO JUDICIAL, SEGÚN TIPO DE AUDIENCIA:
 DEL 1 DE ENERO AL 31 DE OCTUBRE DEL 2023 (P)**

Tipo de Audiencia	Total (1)	Primer Distrito Judicial	Segundo Distrito Judicial	Tercer Distrito Judicial	Cuarto Distrito Judicial
Total...	5,168	4,400	347	318	103
Audiencias de Control	280	248	6	26	0
Audiencias de Legalización de Aprehesión	320	281	25	14	0
Audiencias de Formulación de Imputación	621	490	95	36	0
Audiencias de Medidas Cautelares Aplicadas	399	358	22	19	0
Audiencias de Juicio Oral	36	13	3	6	14
Audiencias de Derivación a Conciliación	0	0	0	0	0
Audiencias de Validación de Acuerdo de Conciliación	2	0	2	0	0
Audiencias de Derivación a Mediación	5	0	2	2	1
Audiencias de validación de acuerdo de Mediación	14	12	1	1	0
Audiencias de Suspensión del Proceso Sujeto a Condiciones	148	87	47	4	10
Audiencias de Acuerdos de Pena	330	252	40	33	5
Audiencias Ante el Juez de Cumplimiento	1,033	997	10	26	0
Audiencias Innominada	713	621	25	21	46
Audiencias de Incautación de Datos	88	84	3	1	0
Audiencias de Disposición de Evidencia	148	136	5	5	2
Audiencias de Reemplazo de Medida Cautelar	6	6	0	0	0
Audiencias Medidas de Protección	4	1	0	3	0
Audiencias de Prueba Anticipada	2	2	0	0	0
Audiencias de Desistimiento	2	1	1	0	0
Audiencias de Acusación / Para Acuerdo de Pena	133	98	35	0	0
Audiencias de Acumulación de Casos	0	0	0	0	0
Audiencias de Criterio de Oportunidad	0	0	0	0	0
Audiencias de Afectación de Derechos	20	19	0	1	0
Audiencias de Secuestro Penal	0	0	0	0	0
Audiencias de Apelación	59	47	3	6	3
Audiencias de Fase Intermedia (Acusación y Sobreseimiento)	79	48	20	10	1
Audiencias de Lectura de Sentencia	339	283	0	35	21
Audiencias de Revisión de Acuerdo de mediación	0	0	0	0	0
Audiencias de Revocatoria del Proceso Sujeto a Condiciones	0	0	0	0	0
Audiencias de Revisión de la Medida	67	65	0	2	0
Audiencias de Revisión de archivos	0	0	0	0	0
Audiencias de Extinción de la Acción Penal	29	26	2	1	0
Audiencias Preliminar	74	43	0	31	0
Audiencias Ordinaria	46	28	0	18	0
Audiencias de Cumplimiento (Sistema Mixto Inquisitivo)	159	154	0	5	0
Audiencias de Validación de Acuerdo ley 4	12	0	0	12	0
Audiencias de Conciliación	0	0	0	0	0

(P) Cifras preliminares.

(1) Los Datos mostrados en este cuadro corresponden a los 2 Sistemas procesales.

Fuente: Centro de Estadísticas, Ministerio Público, Fiscalías Superiores de Adolescentes a Nivel Nacional.



MINISTERIO PÚBLICO
PROCURADURÍA GENERAL DE LA NACIÓN

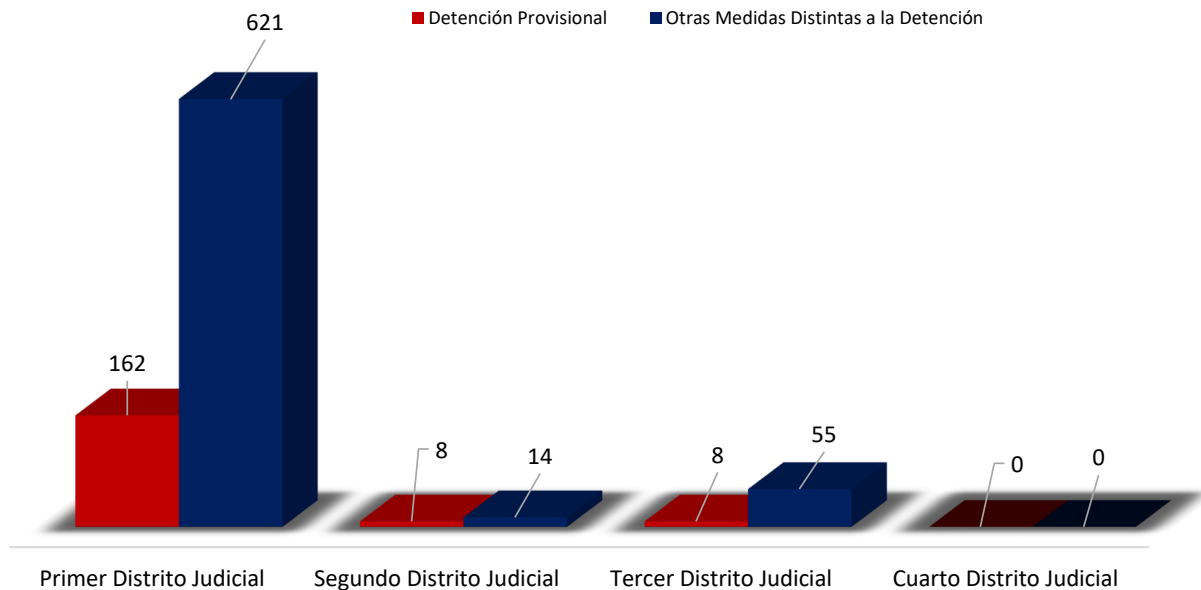
Cuadro 4. NÚMEROS DE MEDIDAS CAUTELARES APLICADAS EN LAS FISCALÍAS SUPERIORES DE ADOLESCENTES A NIVEL NACIONAL, POR DISTRITO JUDICIAL, SEGÚN TIPO DE MEDIDA:
DEL 1 DE ENERO AL 31 DE OCTUBRE DEL 2023 (P)

Medidas Aplicadas	Total	Distrito Judicial			
		Primer Distrito Judicial	Segundo Distrito Judicial	Tercer Distrito Judicial	Cuarto Distrito Judicial
Total...	868	783	22	63	0
Detención Provisional	178	162	8	8	0
Otras Medidas Distintas a la Detención	690	621	14	55	0

(P) Cifras preliminares.

Fuente: Centro de Estadísticas, Ministerio Público, Fiscalías Superiores de Adolescentes a Nivel Nacional.

Gráfico 3. NÚMEROS DE MEDIDAS CAUTELARES APLICADAS EN LAS FISCALÍAS SUPERIORES DE ADOLESCENTES A NIVEL NACIONAL, POR DISTRITO JUDICIAL, SEGÚN TIPO DE MEDIDA DEL 1 DE ENERO AL 31 DE OCTUBRE DEL 2023 (P)



Fuente: Centro de Estadísticas, Ministerio Público, Fiscalías Superiores de Adolescentes a Nivel Nacional.



MINISTERIO PÚBLICO

PROCURADURÍA GENERAL DE LA NACIÓN

Cuadro 5. NÚMEROS DE CAUSAS EGRESADAS DEFINITIVAS EN LAS FISCALÍAS SUPERIORES DE ADOLESCENTES A NIVEL NACIONAL, POR DISTRITO JUDICIAL, SEGÚN TIPO:

DEL 1 DE ENERO AL 31 DE OCTUBRE DEL 2023 (P)

Tipos de salidas Definitivas	Total (1)	Distrito Judicial			
		Primer Distrito Judicial	Segundo Distrito Judicial	Tercer Distrito Judicial	Cuarto Distrito Judicial
Total....	<u>2,536</u>	<u>1,720</u>	<u>291</u>	<u>342</u>	<u>183</u>
Causas Egresadas por Sentencia	<u>327</u>	255	28	26	18
Declinatoria a La Esfera Administrativa	<u>404</u>	209	45	125	25
Nulidades	<u>0</u>	0	0	0	0
Acumulaciones	<u>7</u>	6	1	0	0
Egresos por Sistema Mixto	<u>0</u>	0	0	0	0
Salida a La Ley 63 (Adultos)	<u>4</u>	4	0	0	0
Extinción de la Acción Penal	<u>98</u>	90	7	1	0
Criterio de Oportunidad por Resolución del Fiscal	<u>1396</u>	966	155	189	86
Otros tipos de salidas	<u>50</u>	0	9	0	41
Llamamiento a Juicio	<u>3</u>	3	0	0	0
Sobreseimiento	<u>88</u>	29	46	0	13
Conciliación	<u>133</u>	132	0	1	0
Mediación	<u>0</u>	0	0	0	0
Desistimiento (2)	<u>5</u>	5	0	0	0
Solicitud Declinatoria	<u>20</u>	20	0	0	0
Archivo de Ley 39	<u>0</u>	0	0	0	0
Archivo de Expediente	<u>1</u>	1	0	0	0
Solicitud de Prorroga	<u>0</u>	0	0	0	0
Otras solicitudes	<u>0</u>	0	0	0	0

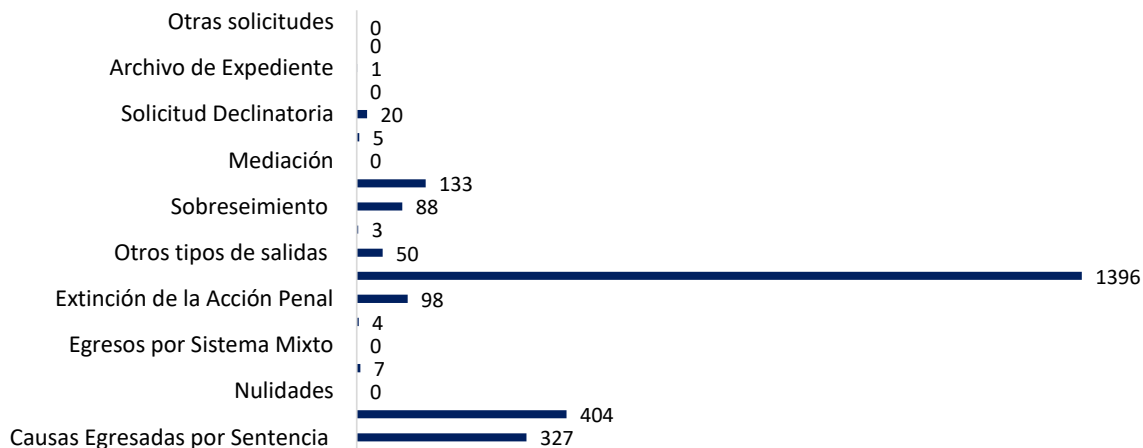
(P) Cifras preliminares.

(1) Los Datos mostrados en este cuadro corresponden a los 2 Sistemas procesales.

(2) En la Provincia de Panamá Oeste y Colón se dieron salidas por desistimiento decretadas por el Fiscal, mediante la Ley 40 sin ir a una audiencia.

Fuente: Centro de Estadísticas, Ministerio Público, Fiscalías Superiores de Adolescentes a Nivel Nacional.

Gráfico 4. NÚMEROS DE CAUSAS EGRESADAS DEFINITIVAS EN LAS FISCALÍAS SUPERIORES DE ADOLESCENTES A NIVEL NACIONAL, POR DISTRITO JUDICIAL, SEGÚN TIPO DEL 1 DE ENERO AL 31 DE OCTUBRE DEL 2023 (P)



Fuente: Centro de Estadísticas, Ministerio Público, Fiscalías Superiores de Adolescentes a Nivel Nacional.



MINISTERIO PÚBLICO

PROCURADURÍA GENERAL DE LA NACIÓN

Cuadro 6. NÚMERO DE SENTENCIAS EN LAS FISCALÍAS SUPERIORES DE ADOLESCENTES A NIVEL NACIONAL, POR DISTRITO JUDICIAL, SEGÚN TIPO DE PROCEDIMIENTO

DEL 1 DE ENERO AL 31 DE OCTUBRE DEL 2023 (P)

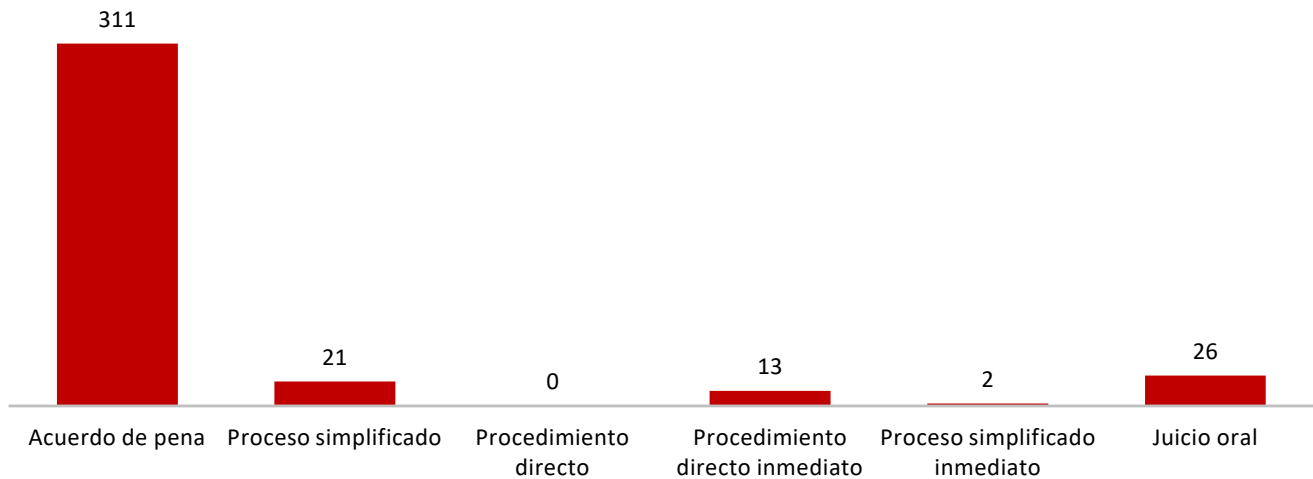
Tipo de Procedimiento (1)	Total	Distrito Judicial			
		Primer Distrito Judicial	Segundo Distrito Judicial	Tercer Distrito Judicial	Cuarto Distrito Judicial
Total....	<u>373</u>	<u>284</u>	<u>34</u>	<u>36</u>	<u>19</u>
Acuerdo de pena	<u>311</u>	243	32	31	5
Proceso simplificado	<u>21</u>	21	0	0	0
Procedimiento directo	<u>0</u>	0	0	0	0
Procedimiento directo inmediato	<u>13</u>	13	0	0	0
Proceso simplificado inmediato	<u>2</u>	2	0	0	0
Juicio oral	<u>26</u>	5	2	5	14

(P) Cifras preliminares.

(1) La información presentada en este cuadro corresponde a datos por carpeta.

Fuente: Centro de Estadísticas, Ministerio Público, Fiscalías Superiores de Adolescentes a Nivel Nacional.

Gráfico 5. NÚMERO DE SENTENCIAS EN LAS FISCALÍAS SUPERIORES DE ADOLESCENTES A NIVEL NACIONAL, POR DISTRITO JUDICIAL, SEGÚN TIPO DE PROCEDIMIENTO DEL 1 DE ENERO AL 31 DE OCTUBRE DEL 2023 (P)



Fuente: Centro de Estadísticas, Ministerio Público, Fiscalías Superiores de Adolescentes a Nivel Nacional.



MINISTERIO PÚBLICO
PROCURADURÍA GENERAL DE LA NACIÓN

Cuadro 7. NÚMERO DE SENTENCIA EN LAS FISCALÍAS SUPERIORES DE ADOLESCENTES
A NIVEL NACIONAL, POR DISTRITO JUDICIAL, SEGÚN TIPO DE FALLO DE LAS SENTENCIAS
DEL 1 DE ENERO AL 31 DE OCTUBRE DEL 2023 (P)

Fallo de las Sentencias (1)	Total (2)	Distrito Judicial			
		Primer Distrito Judicial	Segundo Distrito Judicial	Tercer Distrito Judicial	Cuarto Distrito Judicial
Total....	<u>448</u>	<u>350</u>	<u>34</u>	<u>45</u>	<u>19</u>
Condenatorio	<u>443</u>	347	34	44	18
Absolutorio	<u>5</u>	3	0	1	1
Mixta	<u>0</u>	0	0	0	0

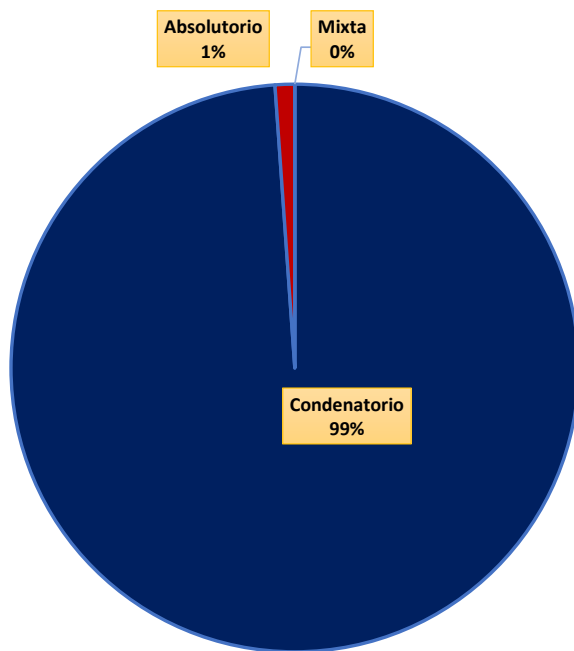
(P) Cifras preliminares.

(1) Los datos presentados en este cuadro corresponden a cifras por carpetas.

(2) Los Datos mostrados en este cuadro corresponden a los 2 Sistemas procesales.

Fuente: Centro de Estadísticas, Ministerio Público, Fiscalías Superiores de Adolescentes a Nivel Nacional.

Gráfico 6. DISTRIBUCIÓN PORCENTUAL DE SENTENCIA EN LAS FISCALÍAS SUPERIORES DE ADOLESCENTES
A NIVEL NACIONAL, POR DISTRITO JUDICIAL, SEGÚN TIPO DE FALLO DE LAS SENTENCIAS
DEL 1 DE ENERO AL 31 DE OCTUBRE DEL 2023 (P)



Fuente: Centro de Estadísticas, Ministerio Público, Fiscalías Superiores de Adolescentes a Nivel Nacional.



MINISTERIO PÚBLICO
PROCURADURÍA GENERAL DE LA NACIÓN

Cuadro 8. NÚMERO DE PROCEDIMIENTOS ALTERNOS DE SOLUCIÓN DE CONFLICTO PENAL, APLICADOS EN LAS FISCALÍAS ADOLESCENTES A NIVEL NACIONAL, POR DISTRITO JUDICIAL, SEGÚN TIPO DEL 1 DE ENERO AL 31 DE OCTUBRE DEL 2023 (P)

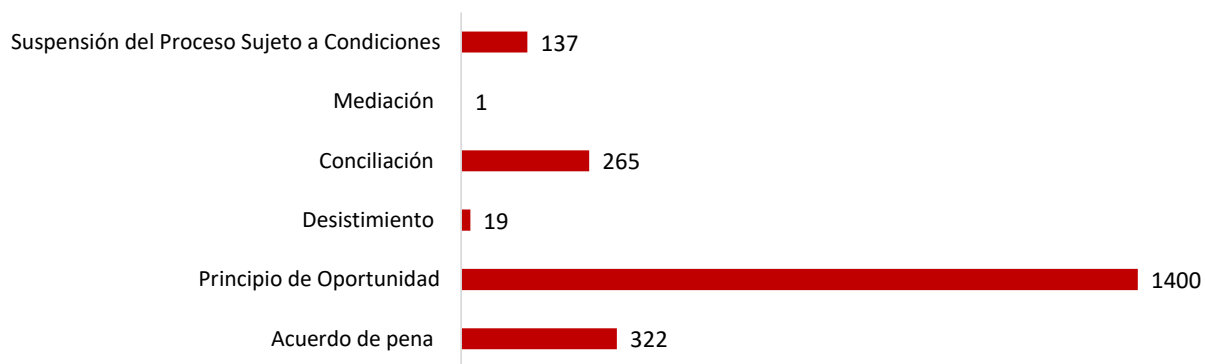
Procedimientos Alternos de Solución de Conflictos (1)	Total	Distrito Judicial			
		Primer Distrito Judicial	Segundo Distrito Judicial	Tercer Distrito Judicial	Cuarto Distrito Judicial
Total....	<u>2144</u>	<u>1,580</u>	<u>240</u>	<u>226</u>	<u>98</u>
Acuerdo de pena	<u>322</u>	249	35	33	5
Principio de Oportunidad	<u>1400</u>	970	155	189	86
Desistimiento	<u>19</u>	18	1	0	0
Conciliación	<u>265</u>	260	4	1	0
Mediación	<u>1</u>	1	0	0	0
Suspensión del Proceso Sujeto a Condiciones	<u>137</u>	82	45	3	7

(P) Cifras preliminares.

(1) Los datos presentados en este cuadro corresponden a cifras por personas.

Fuente: Centro de Estadísticas, Ministerio Público, Fiscalías Superiores de Adolescentes a Nivel Nacional.

Gráfico 7. NÚMERO DE PROCEDIMIENTOS ALTERNOS DE SOLUCIÓN DE CONFLICTO PENAL, APLICADOS EN LAS FISCALÍAS SUPERIORES DE ADOLESCENTES A NIVEL NACIONAL, POR DISTRITO JUDICIAL, SEGÚN TIPO DEL 1 DE ENERO AL 31 DE OCTUBRE DEL 2023 (P)



Fuente: Centro de Estadísticas, Ministerio Público, Fiscalías Superiores de Adolescentes a Nivel Nacional.