



MINISTERIO PÚBLICO
PROCURADURÍA GENERAL DE LA NACIÓN
Cuadro N°1. PERSONAS ATENDIDAS EN EL CENTRO DE ATENCIÓN CIUDADANA DEL
PRIMER DISTRITO JUDICIAL; POR SERVICIOS, SEGÚN PROVINCIA:
DEL 1 AL 30 DE SEPTIEMBRE DEL 2023

SERVICIOS	TOTAL	COLÓN	PANAMÁ	PANAMÁ OESTE
TOTAL...	13051	2429	9402	1220
Denuncias o Querellas en TURNO	1542	262	1195	85
Mediación / Conciliación	223	12	198	13
Diligencias en el Servicio de Investigación / Entrevistas, Entrega de Documentos	5671	1383	3762	526
Unidad de Homicidios	116	22	89	5
Fiscalía de Familia	413	60	268	85
Fiscalía de Adolescentes	33	28	0	5
Cita en la Unidad de Apoyo a Víctimas	89	5	52	32
Centro de Custodia de Bienes Aprehendidos	25	0	25	0
Copia de la Carpetilla	207	0	198	9
Copia de Diligencias / Revisión de Carpetillas	2564	420	2006	138
Queja o Reclamo	5	3	1	1
Información sobre su Proceso Penal	1091	231	802	58
Información sobre los servicios que brinda el Ministerio Público	236	2	200	34
Su denuncia no es competencia del Ministerio Público	5	0	4	1
Notificación SPA	823	0	597	226
Notificación Descarga	4	0	2	2
Personería	4	1	3	0

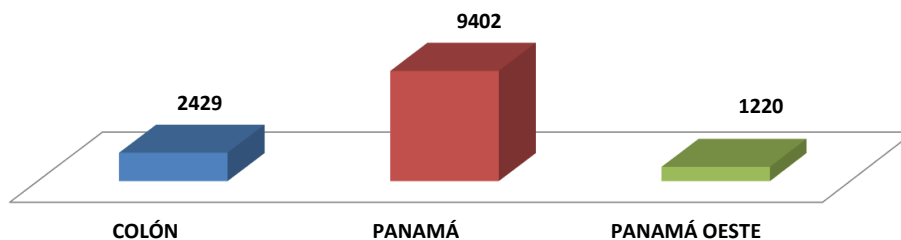
Fuente: Centro de Estadística; Atención Ciudadana.

Análisis:

El Centro de Atención Ciudadana del Primer Distrito Judicial, para el mes de septiembre, atendió un total de 13051 personas, 2429 en la provincia de Colón, 9402 en la provincia de Panamá; y 1220 en la provincia de Panamá Oeste donde la mayor cantidad de atenciones fue por Diligencias en el Servicio de Investigación / Entrevistas, Entrega de Documentos con 5671 personas que representa un 43.5 %.



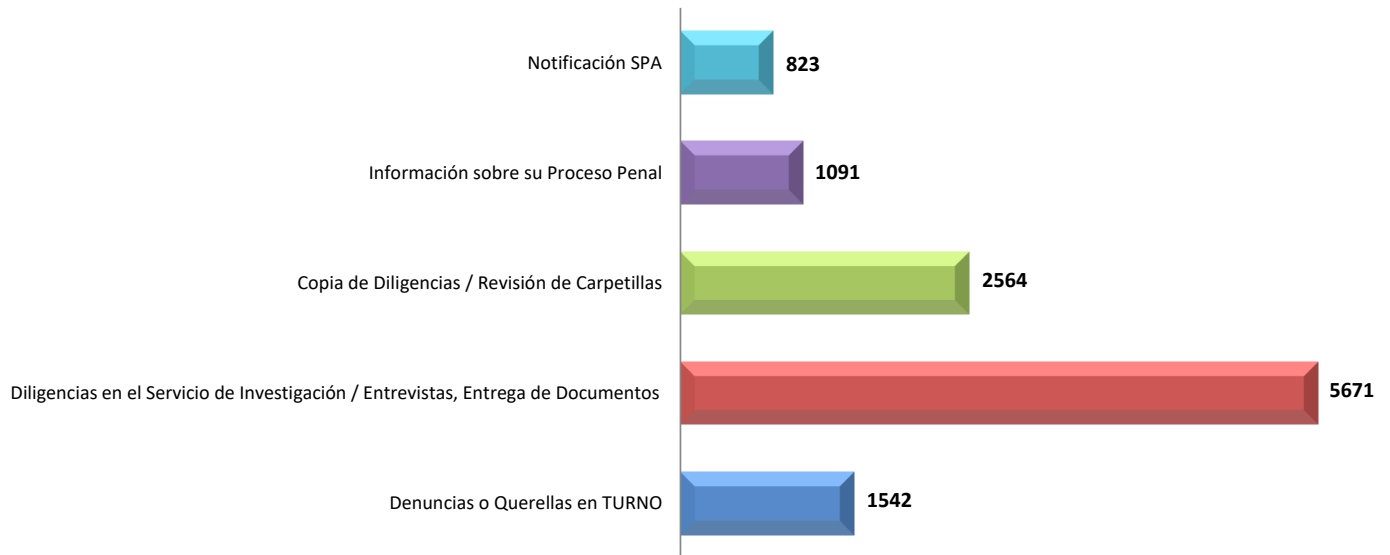
MINISTERIO PÚBLICO
Gráfico N°1. PERSONAS ATENDIDAS EN EL CENTRO DE INFORMACIÓN DE ATENCIÓN CIUDADANA DEL,
PRIMER DISTRITO JUDICIAL, POR SERVICIO; SEGÚN PROVINCIA:
DEL 1 AL 30 DE SEPTIEMBRE DEL 2023



Fuente: Centro de Estadística; Atención Ciudadana.



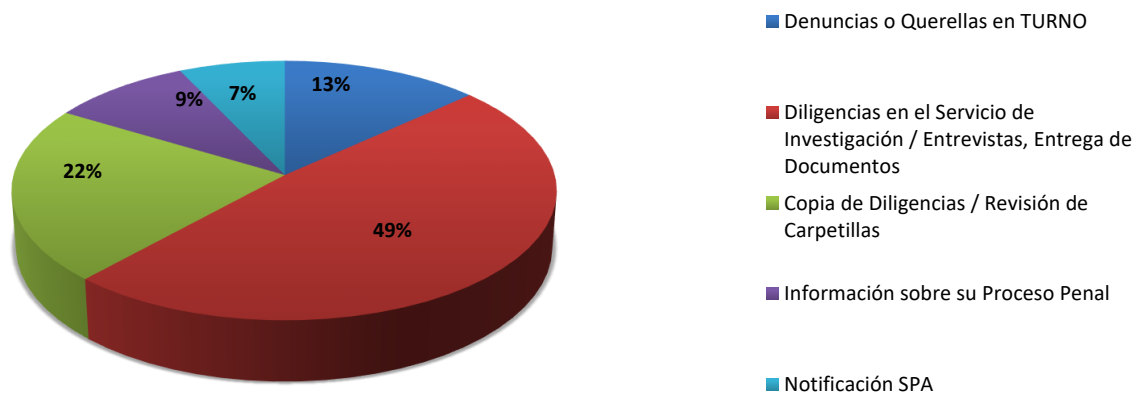
MINISTERIO PÚBLICO
Gráfico N°2. SERVICIOS DE ATENCIÓN CIUDADANA CON MAYOR
INCIDENCIA DEL PRIMER DISTRITO JUDICIAL DE PANAMÁ
DEL 1 AL 30 DE SEPTIEMBRE DE 2023



Fuente: Centro de Estadística; Atención Ciudadana



MINISTERIO PÚBLICO
Gráfico N°3. PORCENTAJE DE LOS SERVICIOS DE ATENCIÓN CIUDADANA CON MAYOR
INCIDENCIA DEL PRIMER DISTRITO JUDICIAL DE PANAMÁ
DEL 1 AL 30 DE SEPTIEMBRE DE 2023



Fuente: Centro de Estadística; Atención Ciudadana



MINISTERIO PÚBLICO
PROCURADURÍA GENERAL DE LA NACIÓN
Cuadro N°2. PERSONAS ATENDIDAS EN EL CENTRO DE ATENCIÓN CIUDADANA DEL
SEGUNDO DISTRITO JUDICIAL; POR SERVICIOS, SEGÚN PROVINCIA:
DEL 1 AL 30 DE SEPTIEMBRE DEL 2023

SERVICIOS	TOTAL	COCLÉ	VERAGUAS
TOTAL...	1184	591	593
Denuncias o Querellas en TURNO	276	149	127
Diligencias en el Servicio de Investigación / Entrevistas, Entrega de Documentos	515	257	258
Unidad de Homicidios	48	28	20
Fiscalía de Familia	129	5	124
Fiscalía de Adolescentes	7	0	7
Cita en la Unidad de Apoyo a Víctimas	4	2	2
Copia de la Carpetilla	8	4	4
Copia de Diligencias / Revisión de Carpetillas	95	95	0
Información sobre su Proceso Penal	62	51	11
Su denuncia no es competencia del Ministerio Público	2	0	2
Notificación SPA	38	0	38

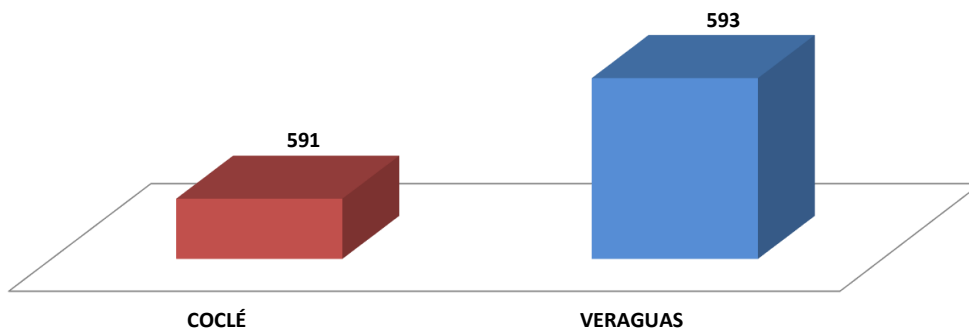
Fuente: Centro de Estadística; Atención Ciudadana.

Análisis:

El Centro de Atención Ciudadana del Segundo Distrito Judicial, para el mes de septiembre, atendió un total de 1184 personas, 591 en la provincia de Coclé y 593 en la provincia de Veraguas; donde la mayor cantidad atenciones fue por Diligencias en el Servicio de Investigación / Entrevistas, Entrega de Documentos con 515 personas que representa un 43.5 %.



MINISTERIO PÚBLICO
Gráfico N°4. PERSONAS ATENDIDAS EN EL CENTRO DE INFORMACIÓN DE ATENCIÓN CIUDADANA DEL
SEGUNDO DISTRITO JUDICIAL, POR SERVICIO; SEGÚN PROVINCIA:
DEL 1 AL 30 DE SEPTIEMBRE DEL 2023

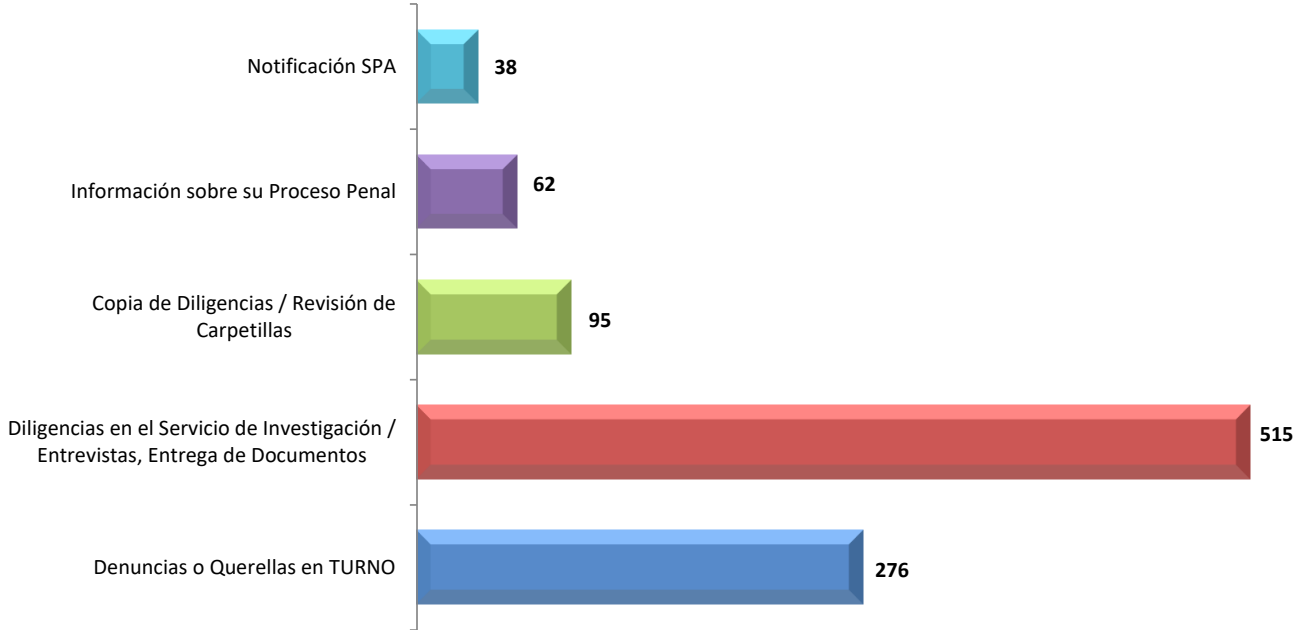


Fuente: Centro de Estadística; Atención Ciudadana



MINISTERIO PÚBLICO

**Gráfico N°5. SERVICIOS DE ATENCIÓN CIUDADANA CON MAYOR
INCIDENCIA DEL SEGUNDO DISTRITO JUDICIAL DE PANAMÁ
DEL 1 AL 30 DE SEPTIEMBRE DEL 2023**

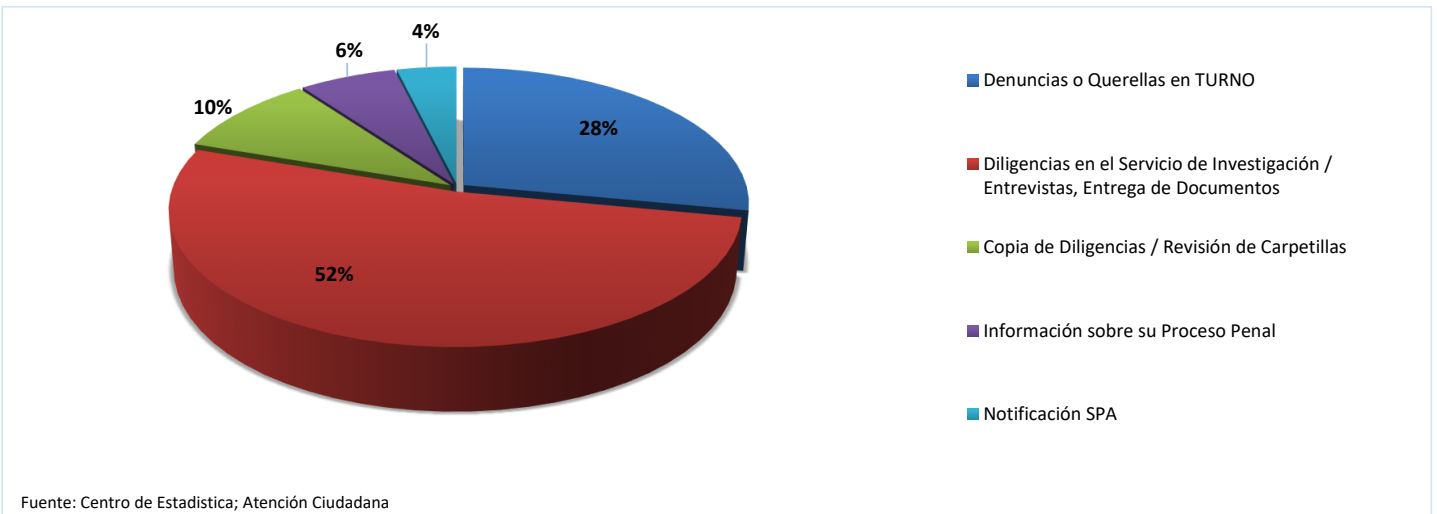


Fuente: Centro de Estadística; Atención Ciudadana .



MINISTERIO PÚBLICO

**Gráfico N°6. PORCENTAJES DE LOS SERVICIOS DE ATENCIÓN CIUDADANA CON MAYOR
INCIDENCIA DEL SEGUNDO DISTRITO JUDICIAL DE PANAMÁ
DEL 1 AL 30 DE SEPTIEMBRE DEL 2023**



Fuente: Centro de Estadística; Atención Ciudadana



MINISTERIO PÚBLICO
PROCURADURÍA GENERAL DE LA NACIÓN
Cuadro N°3. PERSONAS ATENDIDAS EN EL CENTRO DE ATENCIÓN CIUDADANA DEL
TERCER DISTRITO JUDICIAL; POR SERVICIOS, SEGÚN PROVINCIA:
DEL 1 AL 30 DE SEPTIEMBRE DEL 2023

SERVICIOS	TOTAL	CHIRIQUÍ	BOCAS DEL TORO
TOTAL...	4510	2964	1546
Denuncias o Querellas en TURNO	664	322	342
Diligencias en el Servicio de Investigación / Entrevistas, Entrega de Documentos	1414	709	705
Unidad de Homicidios	49	47	2
Fiscalía de Familia	428	402	26
Fiscalía de Adolescentes	109	104	5
Cita en la Unidad de Apoyo a Víctimas	3	2	1
Copia de la Carpetilla	5	5	0
Copia de Diligencias / Revisión de Carpetillas	268	268	0
Información sobre su Proceso Penal	404	332	72
Su denuncia no es competencia del Ministerio Público	3	3	0
Queja o Reclamo	7	7	0
Notificación SPA	1154	761	393
Notificación Descarga	1	1	0
Personería	1	1	0

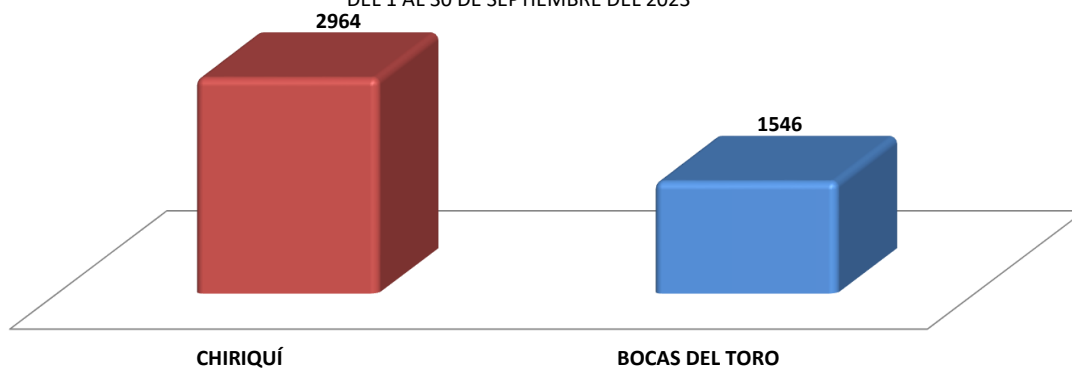
Fuente: Centro de Estadística; Atención Ciudadana.

Análisis:

El Centro de Atención Ciudadana del Tercer Distrito Judicial, para el mes de septiembre, atendió un total de 4510 personas, 2964 en la provincia de Chiriquí y 1546 en la provincia de Bocas del Toro; donde la mayor cantidad de atendidos fue por Diligencias en el Servicio de Investigación / Entrevistas, Entrega de Documentos con 1414 personas que representa un 31.4 %.



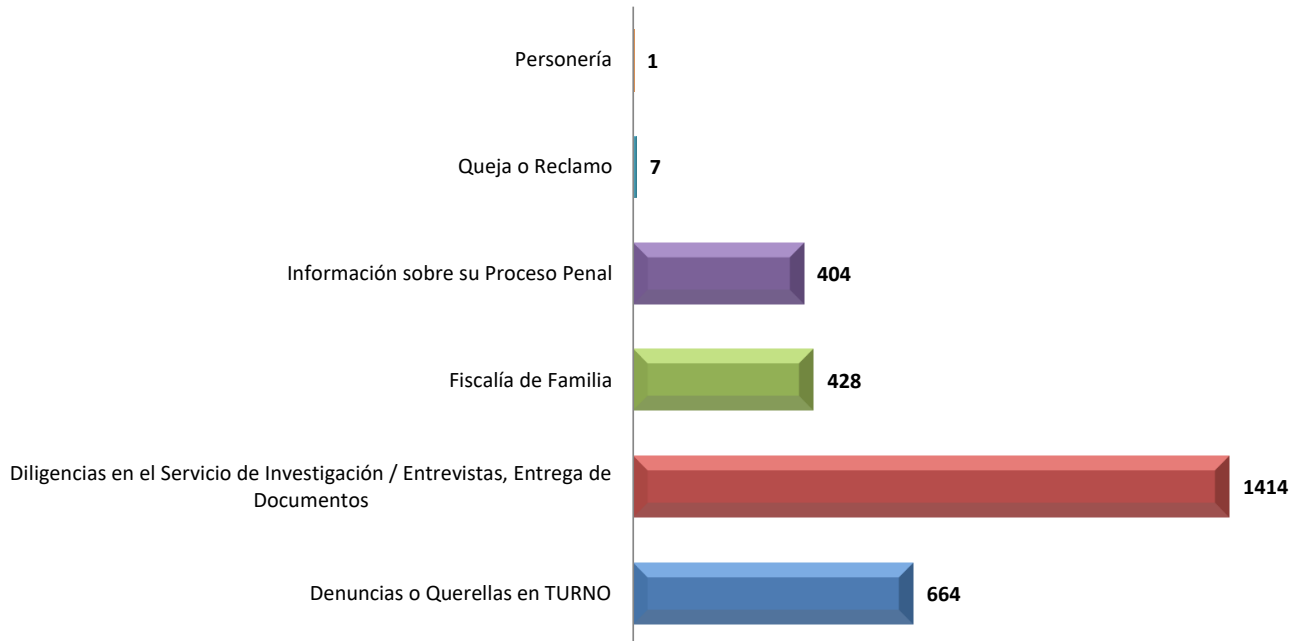
MINISTERIO PÚBLICO
Gráfico N°7. PERSONAS ATENDIDAS EN EL CENTRO DE INFORMACIÓN DE ATENCIÓN CIUDADANA DEL,
TERCER DISTRITO JUDICIAL, POR SERVICIO; SEGÚN PROVINCIA:
DEL 1 AL 30 DE SEPTIEMBRE DEL 2023



Fuente: Centro de Estadística; Atención Ciudadana .



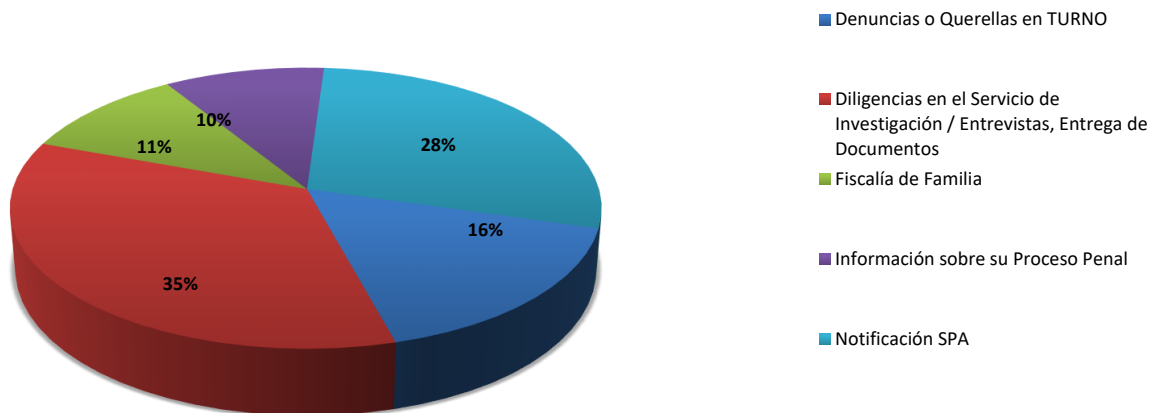
MINISTERIO PÚBLICO
Gráfico N°8. SERVICIOS DE ATENCIÓN CIUDADANA CON MAYOR INCIDENCIA
INCIDENCIA DEL TERCER DISTRITO JUDICIAL DE PANAMÁ
DEL 1 AL 30 DE SEPTIEMBRE DEL 2023



Fuente: Centro de Estadística; Atención Ciudadana .



MINISTERIO PÚBLICO
Gráfico N°9. PORCENTAJE DE LOS SERVICIOS DE ATENCIÓN CIUDADANA CON MAYOR
INCIDENCIA DEL TERCER DISTRITO JUDICIAL DE PANAMÁ
DEL 1 AL 30 DE SEPTIEMBRE DEL 2023



Fuente: Centro de Estadística; Atención Ciudadana



MINISTERIO PÚBLICO
PROCURADURÍA GENERAL DE LA NACIÓN
Cuadro N°4. PERSONAS ATENDIDAS EN EL CENTRO DE ATENCIÓN CIUDADANA DEL
CUARTO DISTRITO JUDICIAL; POR SERVICIOS, SEGÚN PROVINCIA:
DEL 1 AL 30 DE SEPTIEMBRE DEL 2023

SERVICIOS	TOTAL	LOS SANTOS	HERRERA
TOTAL...	1144	748	396
Denuncias o Querellas en TURNO	76	48	28
Diligencias en el Servicio de Investigación / Entrevistas, Entrega de Documentos	729	452	277
Unidad de Homicidios	2	0	2
Fiscalía de Adolescentes	2	0	2
Cita en la Unidad de Apoyo a Víctimas	9	0	9
Centro de Custodia de Bienes Aprehendidos	5	5	0
Copia de la Carpetilla	15	2	13
Copia de Diligencias / Revisión de Carpetillas	17	9	8
Información sobre su Proceso Penal	18	6	12
Información sobre los servicios que brinda el Ministerio Público	7	0	7
Su denuncia no es competencia del Ministerio Público	155	117	38
Notificación SPA	109	109	0

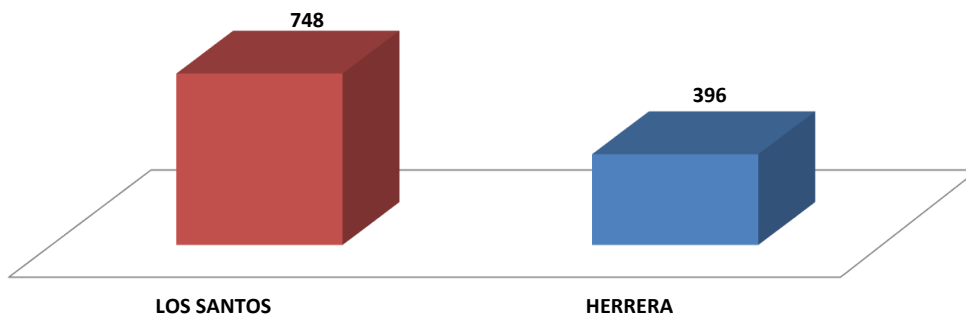
Fuente: Centro de Estadística; Atención Ciudadana.

Análisis:

El Centro de Atención Ciudadana del Cuarto Distrito Judicial, para el mes de septiembre, atendió un total de 1144 personas, 748 en la provincia de Los Santos y 396 en la provincia de Herrera; donde su mayor cantidad de atendidos fue por Diligencias en el Servicio de Investigación / Entrevistas, Entrega de Documentos con 729 personas que representa un 63.7 %.



MINISTERIO PÚBLICO
Gráfico N°10. PERSONAS ATENDIDAS EN EL CENTRO DE INFORMACIÓN DE ATENCIÓN CIUDADANA DEL
CUARTO DISTRITO JUDICIAL, POR SERVICIO; SEGÚN PROVINCIA:
DEL 1 AL 30 DE SEPTIEMBRE DEL 2023

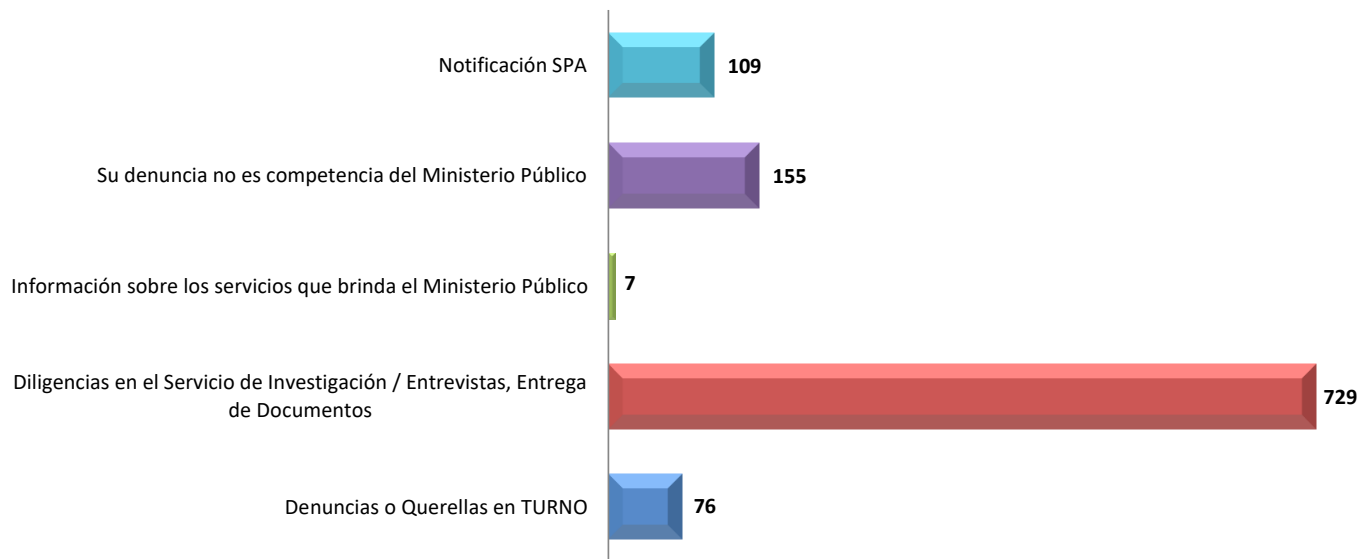


Fuente: Centro de Estadística; Atención Ciudadana



MINISTERIO PÚBLICO

Gráfico N°11. SERVICIOS DE ATENCIÓN CIUDADANA CON MAYOR INCIDENCIA DEL CUARTO DISTRITO JUDICIAL DE PANAMÁ DEL 1 AL 30 DE SEPTIEMBRE DEL 2023

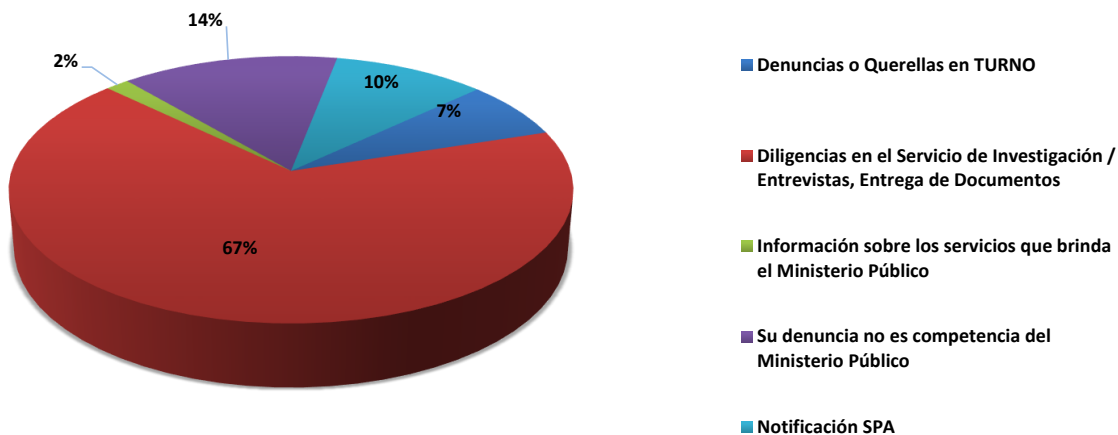


Fuente: Centro de Estadística; Atención Ciudadana



MINISTERIO PÚBLICO

Gráfico N°12. PORCENTAJES DE LOS SERVICIOS DE ATENCIÓN CIUDADANA CON MAYOR INCIDENCIA DEL CUARTO DISTRITO JUDICIAL DE PANAMÁ DEL 1 AL 30 DE SEPTIEMBRE DEL 2023



Fuente: Centro de Estadística; Atención Ciudadana