



MINISTERIO PÚBLICO  
PROCURADURÍA GENERAL DE LA NACIÓN

CUADRO N° 1. PERSONAS ATENDIDAS EN EL CENTRO DE INFORMACIÓN DE COLÓN, POR REPORTES DE DOCUMENTACIÓN EXTRAVIADA; SEGÚN GÉNERO:  
DEL 1 AL 30 DE SEPTIEMBRE DEL 2023

DOCUMENTACIÓN EXTRAVIADA	TOTAL	FEMENINO	MASCULINO
<b>TOTAL...</b>	<b>176</b>	<b>113</b>	<b>63</b>
CÉDULA DE IDENTIDAD PERSONAL	28	21	7
DOCUMENTOS VARIOS	63	41	22
LICENCIA DE CONDUCIR	7	5	2
PASAPORTE EXTRANJERO	11	7	4
PASAPORTE PANAMEÑO	46	23	23
PLACA	21	16	5

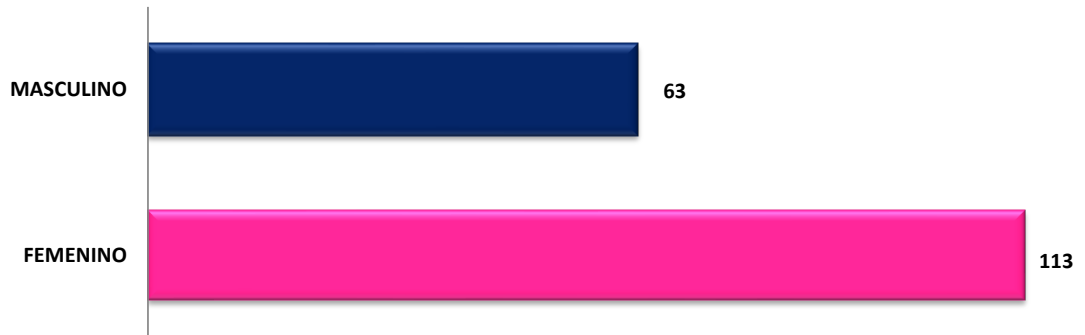
Fuente: Centro de Estadística, Atención Ciudadana.

**Análisis:**

Durante el mes de septiembre 176 personas fueron atendidas por reportes de documentación extraviada, 113 del género femenino y 63 del género masculino; donde la mayor cantidad atendidos fue por DOCUMENTOS VARIOS con 63 personas que representa un 35.8 %.



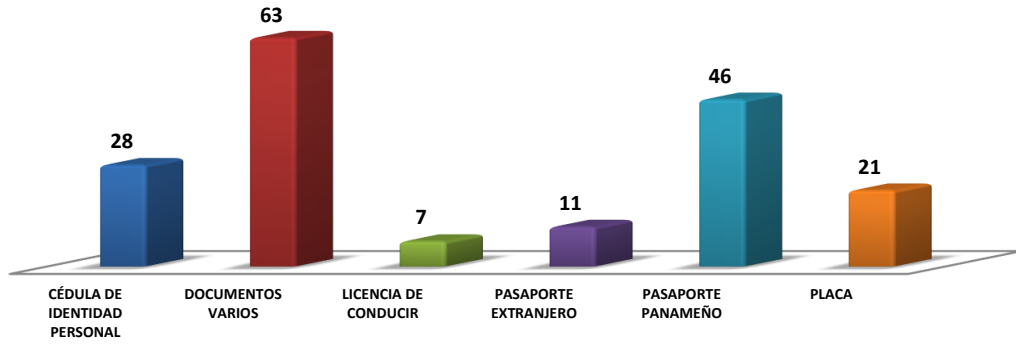
GRÁFICO N° 1. PERSONAS ATENDIDAS EN EL CENTRO DE INFORMACIÓN DE COLÓN, POR REPORTES DE DOCUMENTACIÓN EXTRAVIADA; SEGÚN GÉNERO:  
DEL 1 AL 30 DE SEPTIEMBRE DEL 2023



Fuente: Centro de Estadística, Atención Ciudadana.



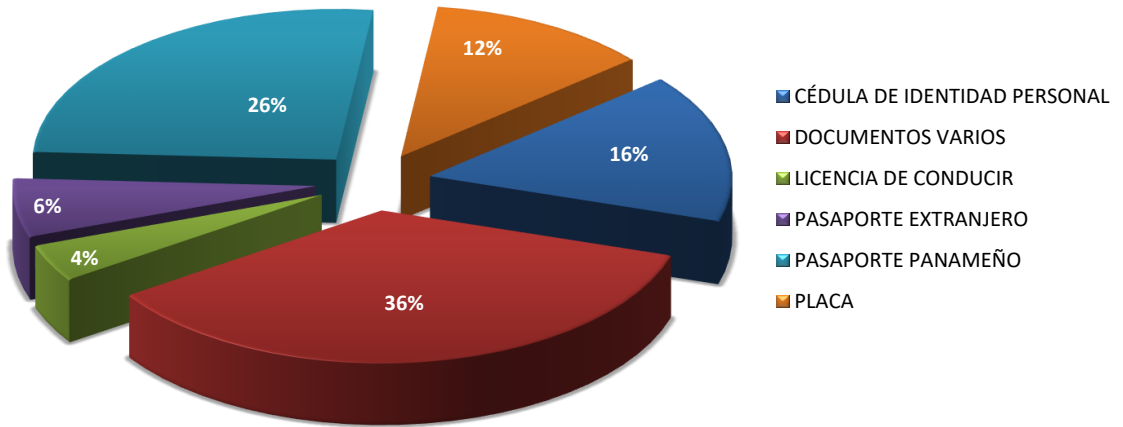
GRÁFICO N° 2. PERSONAS ATENDIDAS EN EL CENTRO DE INFORMACIÓN DE COLÓN,  
SEGÚN REPORTES DE DOCUMENTACIÓN EXTRAVIADA:  
DEL 1 AL 30 DE SEPTIEMBRE DEL 2023



Fuente: Centro de Estadística, Atención Ciudadana.



GRÁFICO N° 3. PORCENTAJE DE LAS PERSONAS ATENDIDAS EN EL CENTRO DE INFORMACIÓN DE COLÓN;  
SEGÚN REPORTES DE DOCUMENTACIÓN EXTRAVIADA:  
DEL 1 AL 30 DE SEPTIEMBRE DEL 2023



Fuente: Centro de Estadística, Atención Ciudadana.



MINISTERIO PÚBLICO  
PROCURADURÍA GENERAL DE LA NACIÓN

CUADRO N° 2. PERSONAS ATENDIDAS EN EL CENTRO DE INFORMACIÓN DE CHIRIQUÍ, POR REPORTES  
DE DOCUMENTACIÓN EXTRAVIADA; SEGÚN GÉNERO:  
DEL 1 AL 30 DE SEPTIEMBRE DEL 2023

DOCUMENTACIÓN EXTRAVIADA	TOTAL	FEMENINO	MASCULINO
<b>TOTAL...</b>	<b>49</b>	<b>29</b>	<b>20</b>
CÉDULA DE IDENTIDAD PERSONAL	4	1	3
DOCUMENTOS VARIOS	4	2	2
LICENCIA DE CONDUCIR	3	2	1
PASAPORTE EXTRANJERO	0	0	0
PASAPORTE PANAMEÑO	21	15	6
PLACA	17	9	8

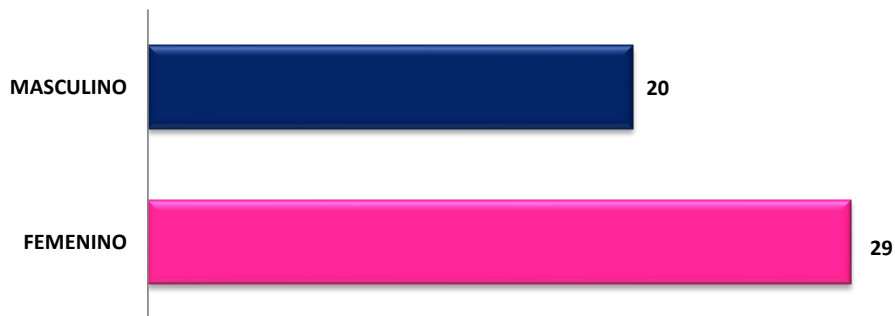
Fuente: Centro de Estadística, Atención Ciudadana.

**Análisis:**

En los reportes por documentación extraviada, durante el mes de Septiembre, se atendieron 49 personas, 29 del género femenino y 20 del género masculino; donde la mayor cantidad de atenciones fue por PASAPORTE PANAMEÑO con 21 personas que representa un 42.9 %.



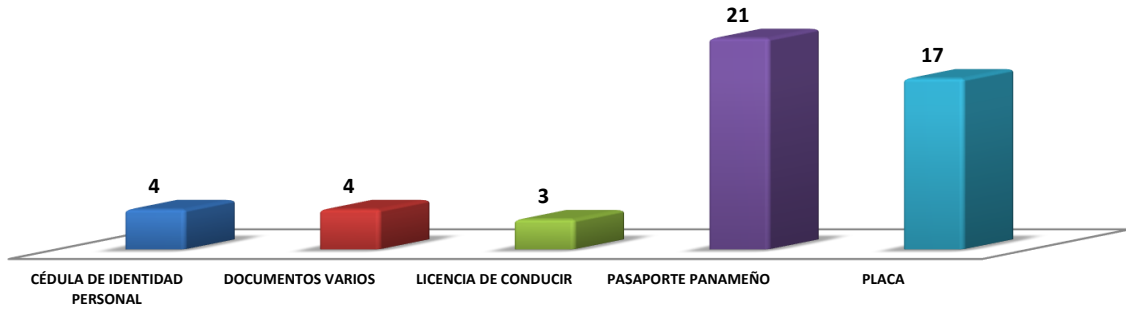
GRÁFICO N° 4. PERSONAS ATENDIDAS EN EL CENTRO DE INFORMACIÓN DE CHIRIQUÍ, POR REPORTES  
DE DOCUMENTACIÓN EXTRAVIADA; SEGÚN GÉNERO:  
DEL 1 AL 30 DE SEPTIEMBRE DEL 2023



Fuente: Centro de Estadística, Atención Ciudadana.



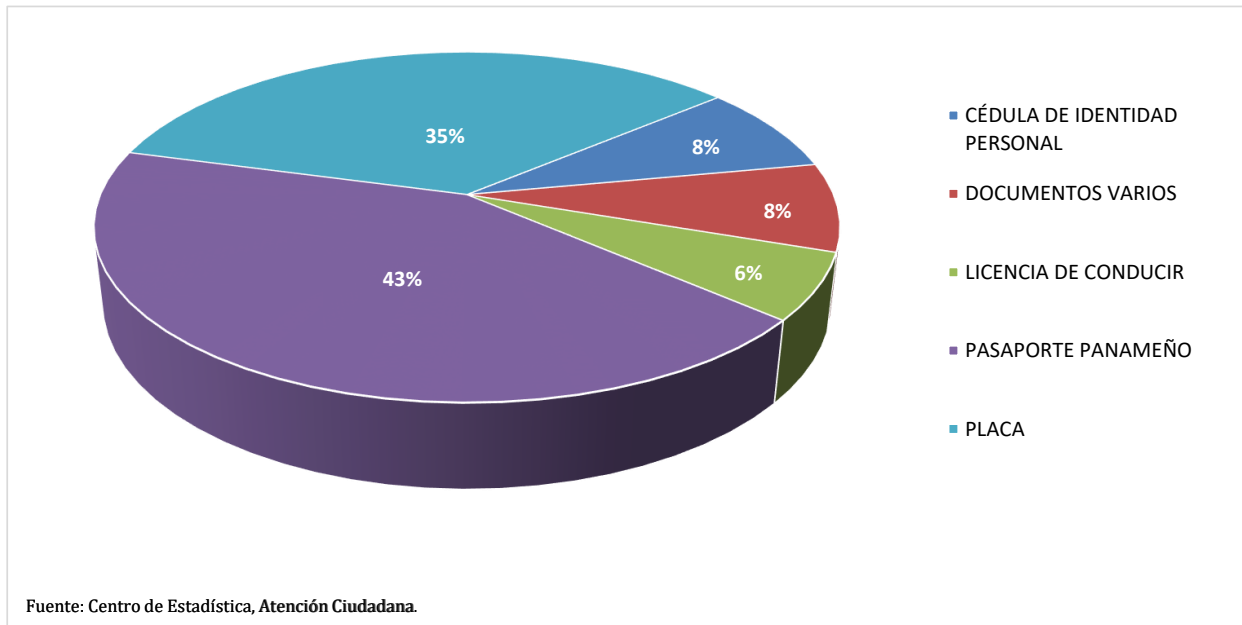
GRÁFICO N° 5. PERSONAS ATENDIDAS EN EL CENTRO DE INFORMACIÓN DE CHIRIQUÍ,  
SEGÚN REPORTES DE DOCUMENTACIÓN EXTRAVIADA:  
DEL 1 AL 30 DE SEPTIEMBRE DEL 2023



Fuente: Centro de Estadística; Atención Ciudadana.



GRÁFICO N° 6. PORCENTAJE DE LAS PERSONAS ATENDIDAS EN EL CENTRO DE INFORMACIÓN DE CHIRIQUÍ;  
SEGÚN REPORTES DE DOCUMENTACIÓN EXTRAVIADA:  
DEL 1 AL 30 DE SEPTIEMBRE DEL 2023



Fuente: Centro de Estadística, Atención Ciudadana.



MINISTERIO PÚBLICO  
PROCURADURÍA GENERAL DE LA NACIÓN  
CUADRO N° 3. PERSONAS ATENDIDAS EN EL CENTRO DE INFORMACIÓN DE LOS SANTOS, POR REPORTE  
DE DOCUMENTACIÓN EXTRAVIADA; SEGÚN GÉNERO:  
DEL 1 AL 30 DE SEPTIEMBRE DEL 2023

DOCUMENTACIÓN EXTRAVIADA	TOTAL	FEMENINO	MASCULINO
<b>TOTAL...</b>	<b>29</b>	<b>21</b>	<b>8</b>
CÉDULA DE IDENTIDAD PERSONAL	13	8	5
DOCUMENTOS VARIOS	9	7	2
LICENCIA DE CONDUCIR	1	1	0
PASAPORTE EXTRANJERO	0	0	0
CALCOMANÍA	0	0	0
PASAPORTE PANAMEÑO	1	0	1
PLACA	5	5	0

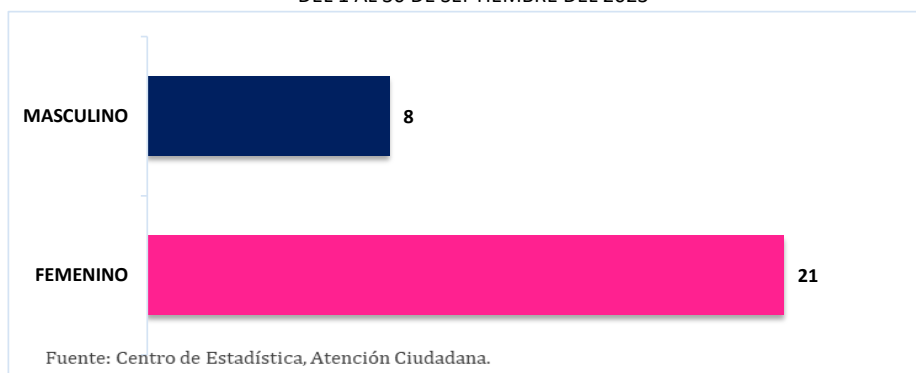
Fuente: Centro de Estadística, Atención Ciudadana.

**Análisis:**

En los reportes por documentación extraviada, durante el mes de Septiembre, se atendieron 29 personas, 21 del género femenino y 8 del género masculino; donde la mayor cantidad de atenciones fue por CÉDULA DE IDENTIDAD PERSONAL con 13 personas que representa un 44.8 %.



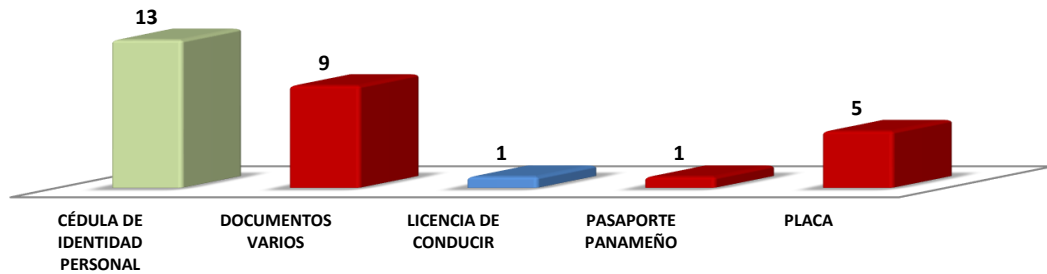
GRÁFICO N° 7. PERSONAS ATENDIDAS EN EL CENTRO DE INFORMACIÓN DE LOS SANTOS, POR REPORTE  
DE DOCUMENTACIÓN EXTRAVIADA; SEGÚN GÉNERO:  
DEL 1 AL 30 DE SEPTIEMBRE DEL 2023



Fuente: Centro de Estadística, Atención Ciudadana.



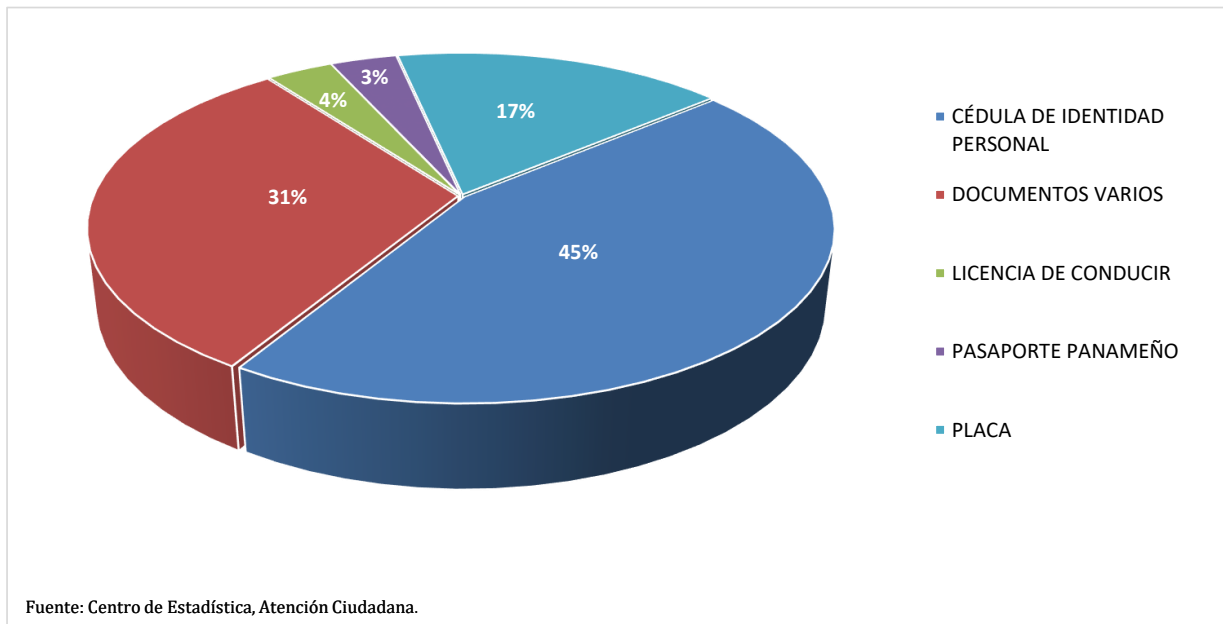
GRÁFICO N° 8. PERSONAS ATENDIDAS EN EL CENTRO DE INFORMACIÓN DE LOS SANTOS,  
SEGÚN REPORTES DE DOCUMENTACIÓN EXTRAVIADA:  
DEL 1 AL 30 DE SEPTIEMBRE DEL 2023



Fuente: Centro de Estadística; Atención Ciudadana.



GRÁFICO N° 9. PORCENTAJE DE LAS PERSONAS ATENDIDAS EN EL CENTRO DE INFORMACIÓN DE LOS SANTOS;  
SEGÚN REPORTES DE DOCUMENTACIÓN EXTRAVIADA:  
DEL 1 AL 30 DE SEPTIEMBRE DEL 2023



Fuente: Centro de Estadística; Atención Ciudadana.



MINISTERIO PÚBLICO  
PROCURADURÍA GENERAL DE LA NACIÓN  
CUADRO N° 4. PERSONAS ATENDIDAS EN EL CENTRO DE INFORMACIÓN DE HERRERA, POR REPORTES  
DE DOCUMENTACIÓN EXTRAVIADA; SEGÚN GÉNERO:  
DEL 1 AL 30 DE SEPTIEMBRE DEL 2023

DOCUMENTACIÓN EXTRAVIADA	TOTAL	FEMENINO	MASCULINO
<b>TOTAL...</b>	<b>60</b>	<b>41</b>	<b>19</b>
CÉDULA DE IDENTIDAD PERSONAL	11	8	3
DOCUMENTOS VARIOS	7	7	0
LICENCIA DE CONDUCIR	8	7	1
PASAPORTE EXTRANJERO	2	2	0
CALCOMANÍA	1	1	0
PASAPORTE PANAMEÑO	22	8	14
PLACA	9	8	1

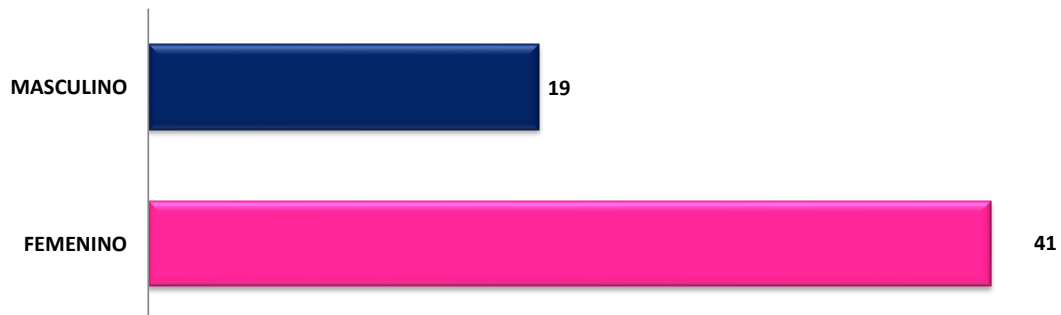
Fuente: Centro de Estadística, Atención Ciudadana.

**Análisis:**

En los reportes por documentación extraviada, durante el mes de Septiembre, se atendieron 60 personas, 41 del género femenino y 19 del género masculino; donde la mayor cantidad de atenciones fue por PASAPORTE PANAMEÑO con 22 personas que representa un 36.7 %.



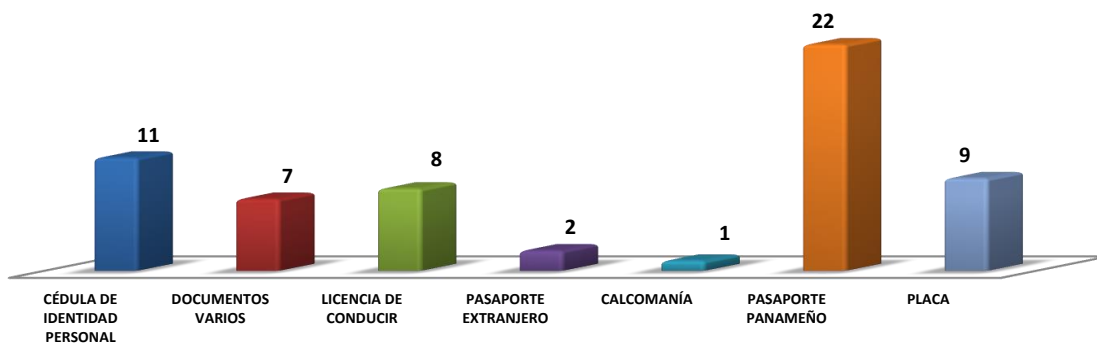
GRÁFICO N° 10. PERSONAS ATENDIDAS EN EL CENTRO DE INFORMACIÓN DE HERRERA, POR REPORTES  
DE DOCUMENTACIÓN EXTRAVIADA; SEGÚN GÉNERO:  
DEL 1 AL 30 DE SEPTIEMBRE DEL 2023



Fuente: Centro de Estadística, Atención Ciudadana.



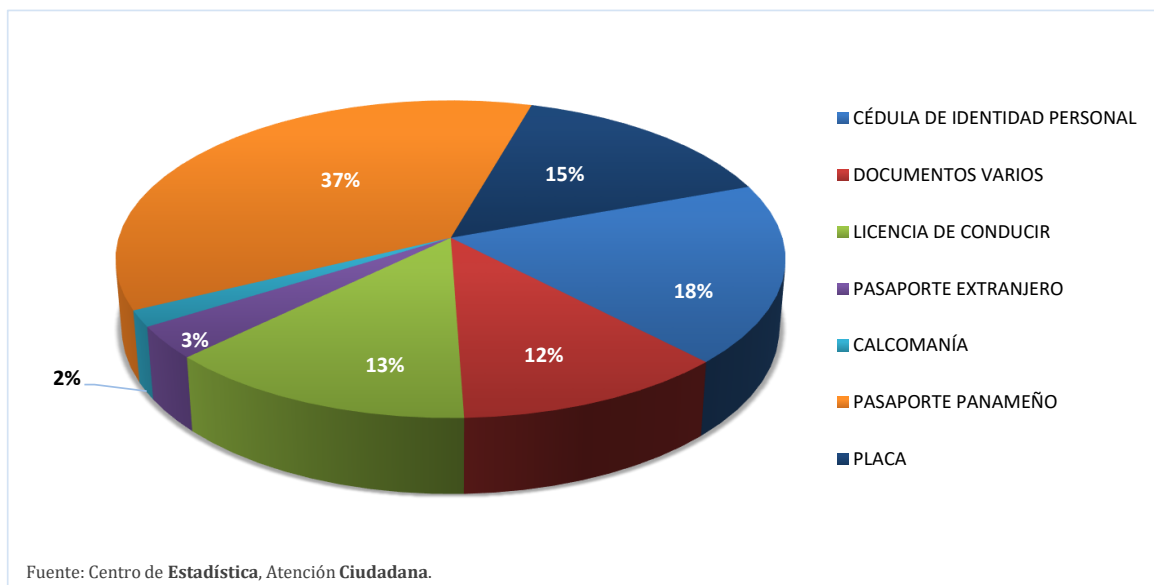
GRÁFICO N° 11. PERSONAS ATENDIDAS EN EL CENTRO DE INFORMACIÓN DE HERRERA,  
SEGÚN REPORTES DE DOCUMENTACIÓN EXTRAVIADA:  
DEL 1 AL 30 DE SEPTIEMBRE DEL 2023



Fuente: Centro de Estadística; Atención Ciudadana.



GRÁFICO N° 12. PORCENTAJE DE LAS PERSONAS ATENDIDAS EN EL CENTRO DE INFORMACIÓN DE HERRERA;  
SEGÚN REPORTES DE DOCUMENTACIÓN EXTRAVIADA:  
DEL 1 AL 30 DE SEPTIEMBRE DEL 2023



Fuente: Centro de Estadística, Atención Ciudadana.





MINISTERIO PÚBLICO  
PROCURADURÍA GENERAL DE LA NACIÓN  
CUADRO N° 5. PERSONAS ATENDIDAS EN EL CENTRO DE INFORMACIÓN DE COCLÉ, POR REPORTES  
DE DOCUMENTACIÓN EXTRAVIADA; SEGÚN GÉNERO:  
DEL 1 AL 30 DE SEPTIEMBRE DEL 2023

DOCUMENTACIÓN EXTRAVIADA	TOTAL	FEMENINO	MASCULINO
<b>TOTAL...</b>	<b>67</b>	<b>44</b>	<b>23</b>
CÉDULA DE IDENTIDAD PERSONAL	9	5	4
DOCUMENTOS VARIOS	20	15	5
LICENCIA DE CONDUCIR	3	2	1
PASAPORTE EXTRANJERO	4	3	1
PASAPORTE PANAMEÑO	14	7	7
PLACA	8	6	2
REGISTRO VEHICULAR	9	6	3

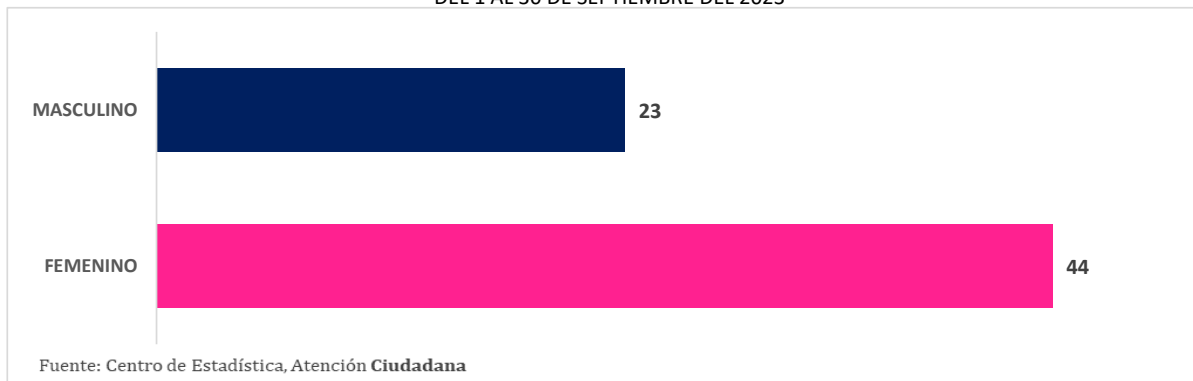
Fuente: Centro de Estadística, Atención Ciudadana.

**Análisis:**

En los reportes por documentación extraviada, durante el mes de Septiembre se atendieron 67 personas, 44 del género femenino y 23 del género masculino; donde la mayor cantidad de atenciones fue por DOCUMENTOS VARIOS con 20 personas que representa un 29.9 %.



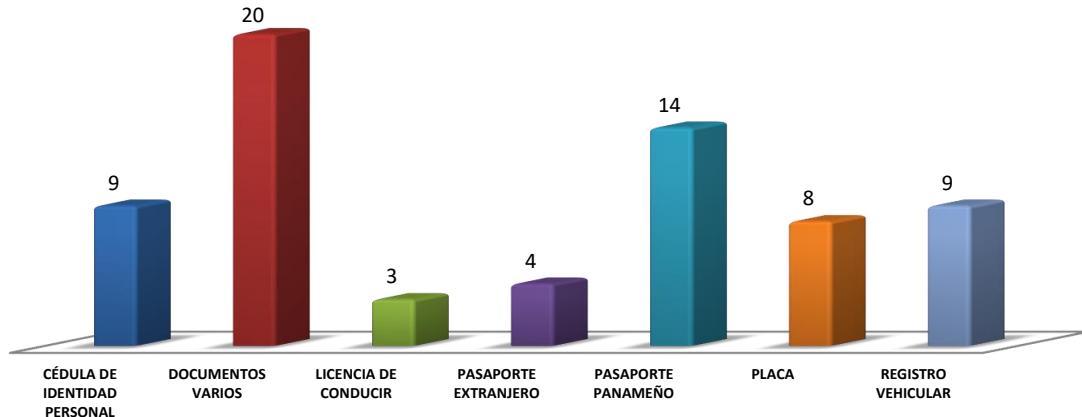
GRÁFICO N° 13. PERSONAS ATENDIDAS EN EL CENTRO DE INFORMACIÓN DE COCLÉ, POR REPORTES  
DE DOCUMENTACIÓN EXTRAVIADA; SEGÚN GÉNERO:  
DEL 1 AL 30 DE SEPTIEMBRE DEL 2023



Fuente: Centro de Estadística, Atención Ciudadana



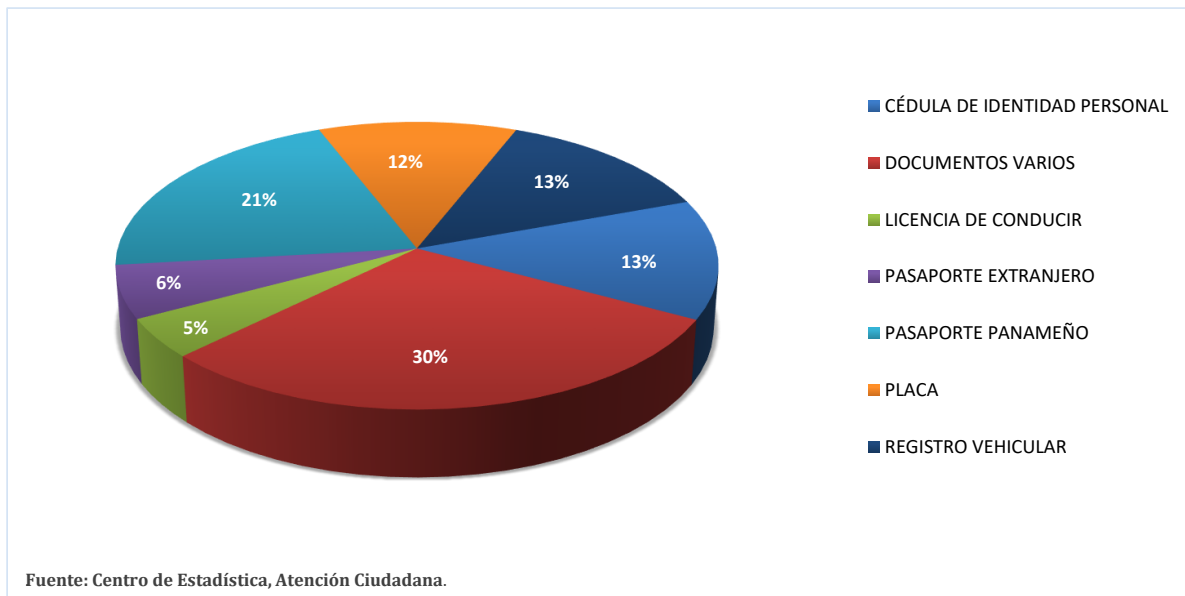
GRÁFICO N° 14. PERSONAS ATENDIDAS EN EL CENTRO DE INFORMACIÓN DE COCLÉ,  
SEGÚN REPORTES DE DOCUMENTACIÓN EXTRAVIADA:  
DEL 1 AL 30 DE SEPTIEMBRE DEL 2023



Fuente: Centro de Estadística; Atención Ciudadana.



GRÁFICO N° 15. PORCENTAJE DE LAS PERSONAS ATENDIDAS EN EL CENTRO DE INFORMACIÓN DE COCLÉ;  
SEGÚN REPORTES DE DOCUMENTACIÓN EXTRAVIADA:  
DEL 1 AL 30 DE SEPTIEMBRE DEL 2023



Fuente: Centro de Estadística, Atención Ciudadana.