



MINISTERIO PÚBLICO  
PROCURADURÍA GENERAL DE LA NACIÓN

**Cuadro 1. NÚMERO DE DENUNCIAS RECEPTADAS EN EL SISTEMA PENAL ACUSATORIO DE HECHOS DELICTIVOS OCURRIDOS EN EL PRIMER DISTRITO JUDICIAL DE PANAMÁ, POR TIPO DE INGRESO, SEGÚN UNIDAD RECEPTORA: DEL 1 AL 30 DE SEPTIEMBRE DE 2023 (P)**

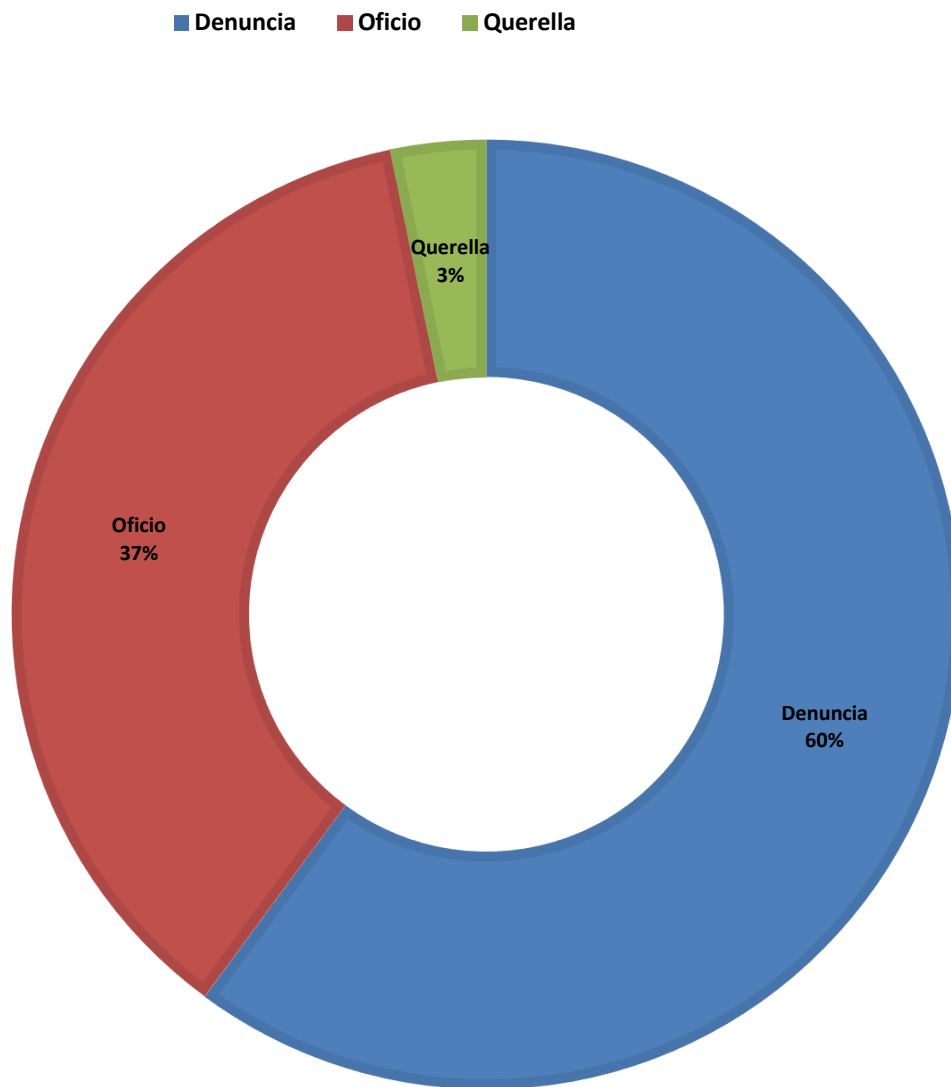
Unidad Receptora (1)	Total...	Tipo de Ingreso		
		Denuncia	Oficio	Querella
<b>TOTAL...</b>	<b><u>5525</u></b>	<b><u>3321</u></b>	<b><u>2025</u></b>	<b><u>179</u></b>
<b>Unidades de Atención Primaria Sede principal de Panamá</b>	<b><u>56</u></b>	54	1	1
Sub Regionales de Atención Primaria de Panamá	<b><u>1976</u></b>	1446	443	87
Sub-Secretaría General - Despacho Superior	<b><u>11</u></b>	8	-	3
Unidades de Atención Primaria de Familia	<b><u>468</u></b>	359	98	11
Sede Principal Sección de Homicidios Panamá	<b><u>47</u></b>	9	37	1
Unidades de Atención Primaria Especializadas de Drogas	<b><u>288</u></b>	-	287	1
Unidades de Atención Primaria Especializadas Delincuencia Organizada	<b><u>26</u></b>	11	14	1
Unidades de Atención Primaria Especializadas Anticorrupción	<b><u>83</u></b>	46	10	27
Unidades de Atención Primaria Especializada Propiedad Intelectual	<b><u>6</u></b>	6	-	-
Unidades de Atención Primaria Especializada en Delitos Ambientales	<b><u>15</u></b>	8	7	-
Personerías de Panamá	<b><u>5</u></b>	2	2	1
Otras Unidades de Atención Primaria	<b><u>12</u></b>	11	-	1
<b>Unidades de Atención Primaria Sede principal de San Miguelito</b>	<b><u>460</u></b>	253	201	6
Unidad Receptora de Drogas de San Miguelito	<b><u>0</u></b>	-	-	-
Unidad Receptora de Familia de San Miguelito	<b><u>114</u></b>	46	65	3
Otras Unidades de Atención Primaria	<b><u>52</u></b>	45	4	3
<b>Unidades de Atención Primaria Sede principal de Panamá Oeste</b>	<b><u>268</u></b>	179	79	10
Sub Regional de Arraiján	<b><u>443</u></b>	297	143	3
Unidades de Atención Primaria de Familia	<b><u>198</u></b>	175	16	7
Unidades de Atención Primaria Especializadas de Droga	<b><u>0</u></b>	-	-	-
Personerías de Panamá Oeste	<b><u>95</u></b>	35	58	2
Otras Unidades de Atención Primaria	<b><u>36</u></b>	30	5	1
<b>Unidades de Atención Primaria Sede principal de Colón</b>	<b><u>540</u></b>	160	372	8
Unidades de Atención Primaria de Familia	<b><u>88</u></b>	45	43	-
Unidades de Atención Primaria Drogas de Colón	<b><u>1</u></b>	-	-	1
Personerías de Colón	<b><u>34</u></b>	19	15	-
Otras Unidades de Atención Primaria	<b><u>43</u></b>	13	30	-
<b>Unidades de Atención Primaria Sede principal de Darién</b>	<b><u>54</u></b>	24	29	1
Unidades de Atención Primaria de Familia	<b><u>21</u></b>	16	5	-
Unidades de Atención Primaria Drogas de Darién	<b><u>20</u></b>	-	20	-
Unidades de Atención Primaria Homicidio de Darién	<b><u>16</u></b>	2	14	-
Fiscalía Comarcal	<b><u>5</u></b>	3	2	-
Personerías de Darién	<b><u>6</u></b>	3	3	-
Otras Unidades de Atención Primaria	<b><u>38</u></b>	16	22	0

(1) Las noticias criminales presentadas corresponden al lugar de ocurrencia del hecho.

(P) Cifras preliminares.

Fuente: Centro de Estadísticas, Ministerio Público de Panamá, Plataforma del Sistema Penal Acusatorio.

**Gráfica 1. DISTRIBUCIÓN PORCENTUAL DE LAS DENUNCIAS RECEPTADAS EN EL SISTEMA PENAL ACUSATORIO DE HECHOS DELICTIVOS OCURRIDOS EN EL PRIMER DISTRITO JUDICIAL DE PANAMÁ, POR TIPO DE INGRESO: DEL 1 AL 30 DE SEPTIEMBRE DE 2023.**



Fuente: Centro de Estadísticas, Ministerio Público de Panamá, Plataforma del Sistema Penal Acusatorio.



MINISTERIO PÚBLICO

PROCURADURÍA GENERAL DE LA NACIÓN

**Cuadro 2. NÚMERO DE DENUNCIAS RECEPTADAS EN EL SISTEMA PENAL ACUSATORIO DE HECHOS DELICTIVOS OCURRIDOS EN EL PRIMER DISTRITO JUDICIAL DE PANAMÁ, POR TIPO DE INGRESO, SEGÚN UNIDAD RECEPTORA:  
DEL 1 AL 30 DE SEPTIEMBRE DE 2023 (P)**

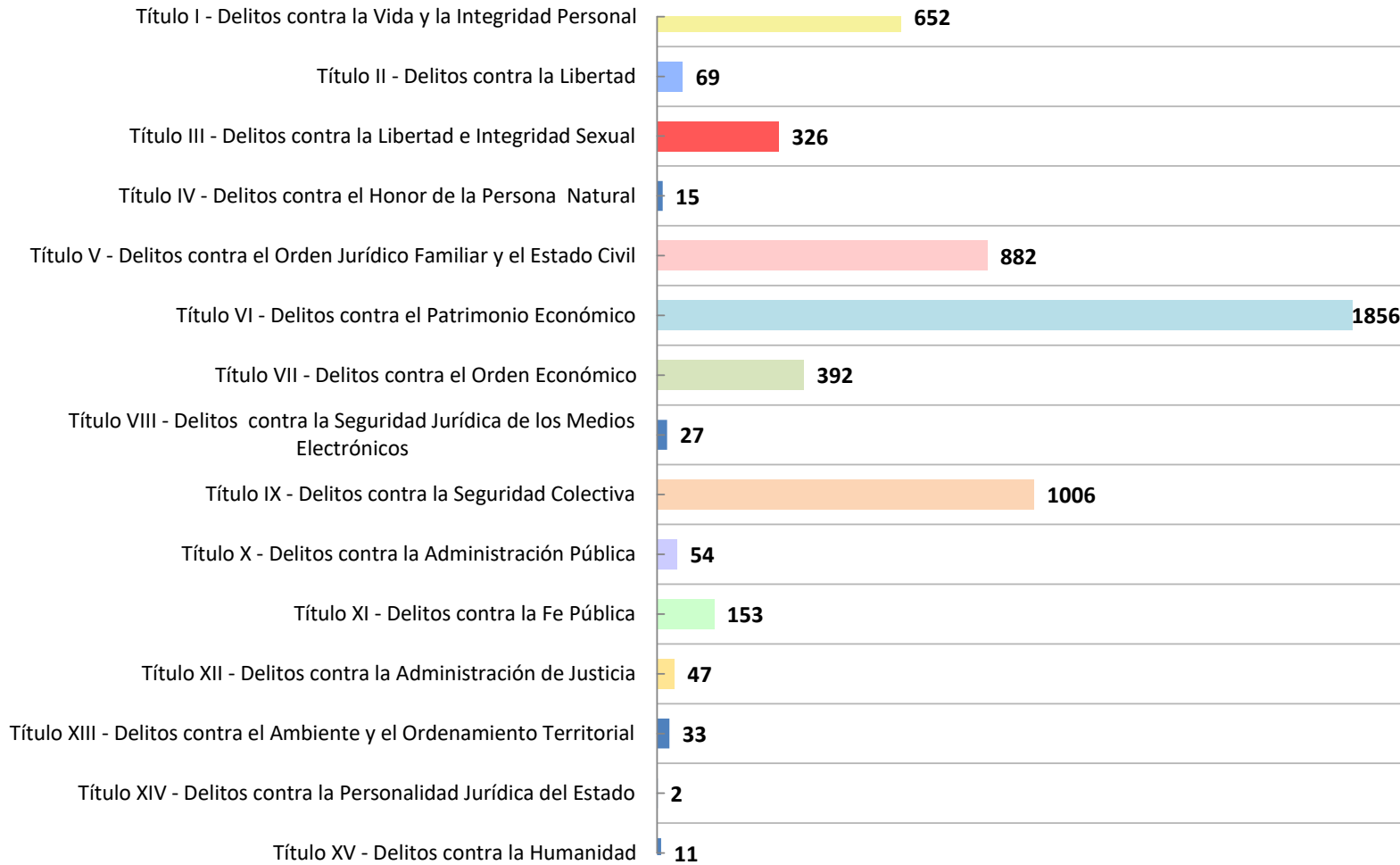
Delitos Genéricos (1)	Total...		Circuito Judicial				
	Número	Porcentaje	Panamá	San Miguelito	Panamá Oeste	Colón	Darién
<b>TOTAL...</b>	<b>5525</b>	<b>100%</b>	<b>2993</b>	<b>626</b>	<b>1040</b>	<b>706</b>	<b>160</b>
Título I - Delitos contra la Vida y la Integridad Personal	<u>652</u>	12%	292	100	156	69	35
Título II - Delitos contra la Libertad	<u>69</u>	1%	36	9	14	9	1
Título III - Delitos contra la Libertad e Integridad Sexual	<u>326</u>	6%	141	51	81	33	20
Título IV - Delitos contra el Honor de la Persona Natural	<u>15</u>	0%	13	-	1	1	-
Título V - Delitos contra el Orden Jurídico Familiar y el Estado Civil	<u>882</u>	16%	512	116	81	122	51
Título VI - Delitos contra el Patrimonio Económico	<u>1856</u>	34%	1162	192	380	106	16
Título VII - Delitos contra el Orden Económico	<u>392</u>	7%	104	10	248	30	-
Título VIII - Delitos contra la Seguridad Jurídica de los Medios Electrónicos	<u>27</u>	0%	9	5	9	4	-
Título IX - Delitos contra la Seguridad Colectiva	<u>1006</u>	18%	561	112	4	305	24
Título X - Delitos contra la Administración Pública	<u>54</u>	1%	33	5	7	7	2
Título XI - Delitos contra la Fe Pública	<u>153</u>	3%	93	14	39	7	-
Título XII - Delitos contra la Administración de Justicia	<u>47</u>	1%	15	12	16	1	3
Título XIII - Delitos contra el Ambiente y el Ordenamiento Territorial	<u>33</u>	1%	17	-	4	10	2
Título XIV - Delitos contra la Personalidad Jurídica del Estado	<u>2</u>	0%	1	-	0	1	-
Título XV - Delitos contra la Humanidad	<u>11</u>	0%	4	-	0	1	6

(1) Las noticias criminales presentadas corresponden al lugar de ocurrencia del hecho.

(P) Cifras preliminares.

Fuente: Centro de Estadísticas, Ministerio Público de Panamá, Plataforma del Sistema Penal Acusatorio.

**Gráfica 2. NÚMERO DE DENUNCIAS RECEPTADAS EN EL SISTEMA PENAL ACUSATORIO DE HECHOS DELICTIVOS OCURRIDOS EN EL PRIMER DISTRITO JUDICIAL DE PANAMÁ, SEGÚN DELITOS GENÉRICOS: DEL 1 AL 30 DE SEPTIEMBRE DE 2023.**



Fuente: Centro de Estadísticas, Ministerio Público de Panamá, Plataforma del Sistema Penal Acusatorio.



MINISTERIO PÚBLICO  
PROCURADURÍA GENERAL DE LA NACIÓN

**Cuadro 3. NÚMERO DE DENUNCIAS RECEPTADAS EN EL SISTEMA PENAL ACUSATORIO DE HECHOS DELICTIVOS OCURRIDOS EN EL PRIMER DISTRITO JUDICIAL DE PANAMÁ, POR TIPO DE INGRESO, SEGÚN UNIDAD RECEPTORA: DEL 1 AL 30 DE SEPTIEMBRE DE 2023 (P)**

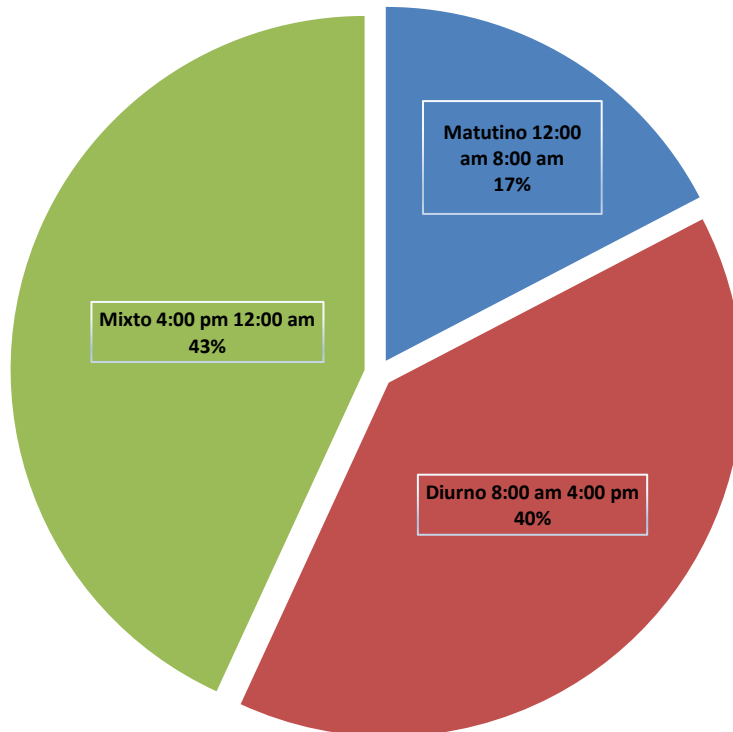
Turno en que se Registra la Denuncia (1)	Total...		Circuito Judicial				
	Número	Porcentaje	Panamá	San Miguelito	Panamá Oeste	Colón	Darién
<b>TOTAL...</b>	<b><u>5525</u></b>	<b><u>100%</u></b>	<b><u>2993</u></b>	<b><u>626</u></b>	<b><u>1040</u></b>	<b><u>706</u></b>	<b><u>160</u></b>
Matutino 12:00 am 8:00 am	<u>959</u>	17%	367	113	403	64	12
Diurno 8:00 am 4:00 pm	<u>2183</u>	40%	1335	276	177	322	73
Mixto 4:00 pm 12:00 am	<u>2383</u>	43%	1291	237	460	320	75

(1) Las noticias criminales presentadas corresponden al lugar de ocurrencia del hecho.

(P) Cifras preliminares.

Fuente: Centro de Estadísticas, Ministerio Público de Panamá, Plataforma del Sistema Penal Acusatorio.

**Gráfica 3. DISTRIBUCIÓN PORCENTUAL DE LAS DENUNCIAS RECEPTADAS EN EL SISTEMA PENAL ACUSATORIO EN EL PRIMER DISTRITO JUDICIAL DE PANAMÁ, SEGÚN TURNO EN QUE SE REGISTRA LA DENUNCIA: DEL 1 AL 30 DE SEPTIEMBRE DE 2023.**



Fuente: Centro de Estadísticas, Ministerio Público de Panamá, Plataforma del Sistema Penal Acusatorio.



MINISTERIO PÚBLICO  
PROCURADURÍA GENERAL DE LA NACIÓN

**Cuadro 4. NÚMERO DE DENUNCIAS RECEPTADAS EN EL SISTEMA PENAL ACUSATORIO DE HECHOS DELICTIVOS OCURRIDOS EN EL PRIMER DISTRITO JUDICIAL DE PANAMÁ, POR TIPO DE INGRESO, SEGÚN UNIDAD RECEPTORA: DEL 1 AL 30 DE SEPTIEMBRE DE 2023 (P)**

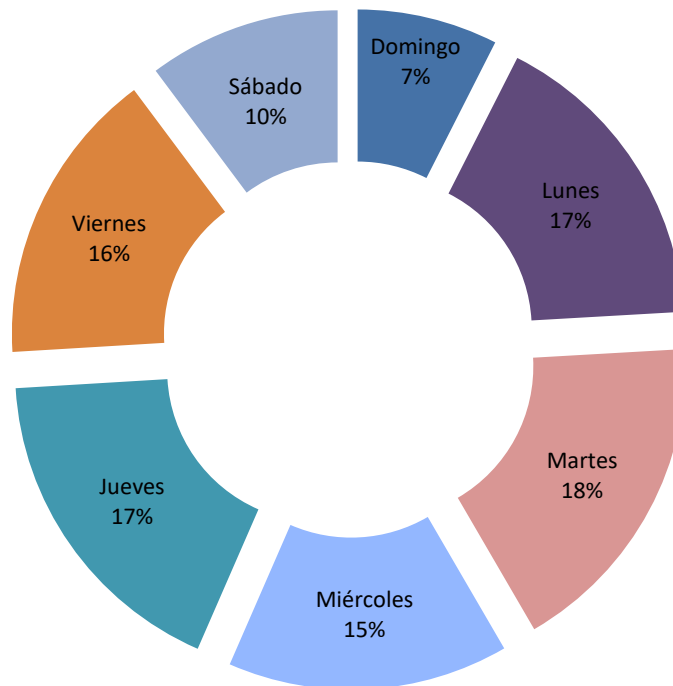
Día de la Semana (1)	Total...		Circuito Judicial				
	Número	Porcentaje	Panamá	San Miguelito	Panamá Oeste	Colón	Darién
<b>TOTAL...</b>	<b><u>5525</u></b>	<b><u>100%</u></b>	<b><u>2993</u></b>	<b><u>626</u></b>	<b><u>1040</u></b>	<b><u>706</u></b>	<b><u>160</u></b>
Domingo	<b><u>413</u></b>	7%	221	54	71	52	15
Lunes	<b><u>918</u></b>	17%	494	83	195	113	33
Martes	<b><u>968</u></b>	18%	515	107	230	90	26
Miércoles	<b><u>825</u></b>	15%	470	85	168	76	26
Jueves	<b><u>967</u></b>	18%	470	94	168	209	26
Viernes	<b><u>870</u></b>	16%	503	120	124	99	24
Sábado	<b><u>564</u></b>	10%	320	83	84	67	10

(1) Las noticias criminales presentadas corresponden al lugar de ocurrencia del hecho.

(P) Cifras preliminares.

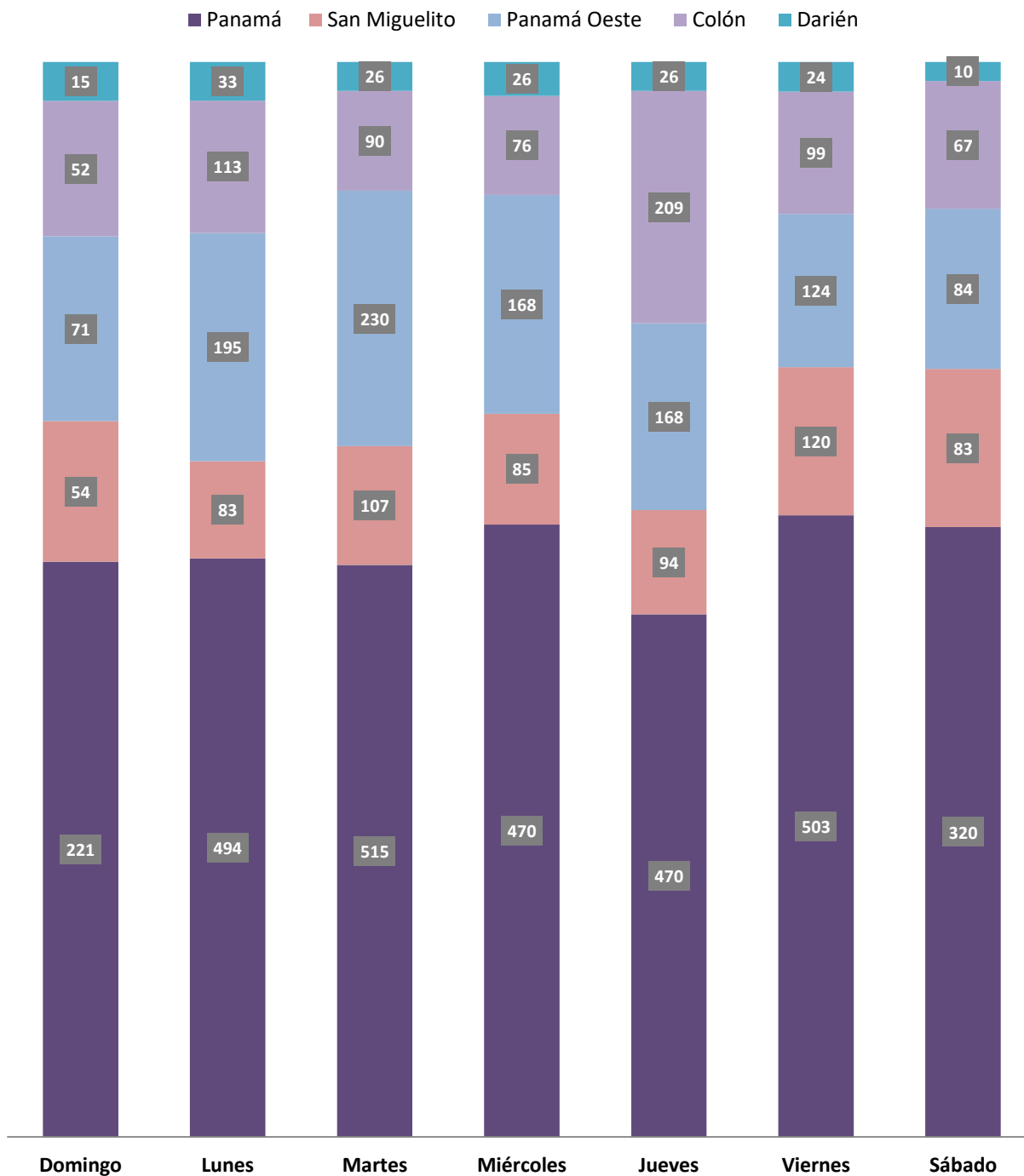
Fuente: Centro de Estadísticas, Ministerio Público de Panamá, Plataforma del Sistema Penal Acusatorio.

**Gráfica 4. DISTRIBUCIÓN PORCENTUAL DE LAS DENUNCIAS RECEPTADAS EN EL SISTEMA PENAL ACUSATORIO DEL PRIMER DISTRITO JUDICIAL DE PANAMÁ, SEGÚN DÍA DE LA SEMANA: DEL 1 AL 30 DE SEPTIEMBRE DE 2023.**



Fuente: Centro de Estadísticas, Ministerio Público de Panamá, Plataforma del Sistema Penal Acusatorio.

**Gráfica 5. NÚMERO DE DENUNCIAS RECEPTADAS EN EL SISTEMA PENAL ACUSATORIO EN EL PRIMER DISTRITO JUDICIAL DE PANAMÁ, SEGÚN DÍA DE LA SEMANA: DEL 1 AL 30 DE SEPTIEMBRE DE 2023.**



Fuente: Centro de Estadísticas, Ministerio Público de Panamá, Plataforma del Sistema Penal Acusatorio.



MINISTERIO PÚBLICO  
PROCURADURÍA GENERAL DE LA NACIÓN

**Cuadro 5. NÚMERO DE DENUNCIAS RECEPTADAS EN EL SISTEMA PENAL ACUSATORIO DE HECHOS DELICTIVOS OCURRIDOS EN EL PRIMER DISTRITO JUDICIAL DE PANAMÁ, POR TIPO DE INGRESO, SEGÚN UNIDAD RECEPTORA: DEL 1 AL 30 DE SEPTIEMBRE DE 2023 (P)**

Provincia y/o Comarca, y Distrito (1)	Número	Porcentaje
<b>TOTAL...</b>	<b><u>5525</u></b>	<b><u>100%</u></b>
<b>Panamá</b>	<b><u>3619</u></b>	<b><u>66%</u></b>
Balboa	8	0%
Chepo	102	2%
Chiman	1	0%
Panamá	2880	52%
Taboga	2	0%
San Miguelito	626	11%
<b>Panamá Oeste</b>	<b><u>1040</u></b>	<b><u>19%</u></b>
Arraiján	488	9%
Capira	46	1%
Chame	46	1%
La Chorrera	432	8%
San Carlos	28	1%
<b>Colón</b>	<b><u>700</u></b>	<b><u>13%</u></b>
Chagres	9	0%
Colón	654	12%
Donoso	10	0%
Omar Torrijos	1	0%
Portobelo	17	0%
Santa Isabel	9	0%
<b>Comarca Guna Yala</b>	<b><u>6</u></b>	<b><u>0%</u></b>
<b>Darién</b>	<b><u>131</u></b>	<b><u>2%</u></b>
Chepigana	82	1%
Pinogana	49	1%
<b>Comarca Emberá Wounaan</b>	<b><u>29</u></b>	<b><u>1%</u></b>
Cémaco	29	1%
Sambú	0	0%

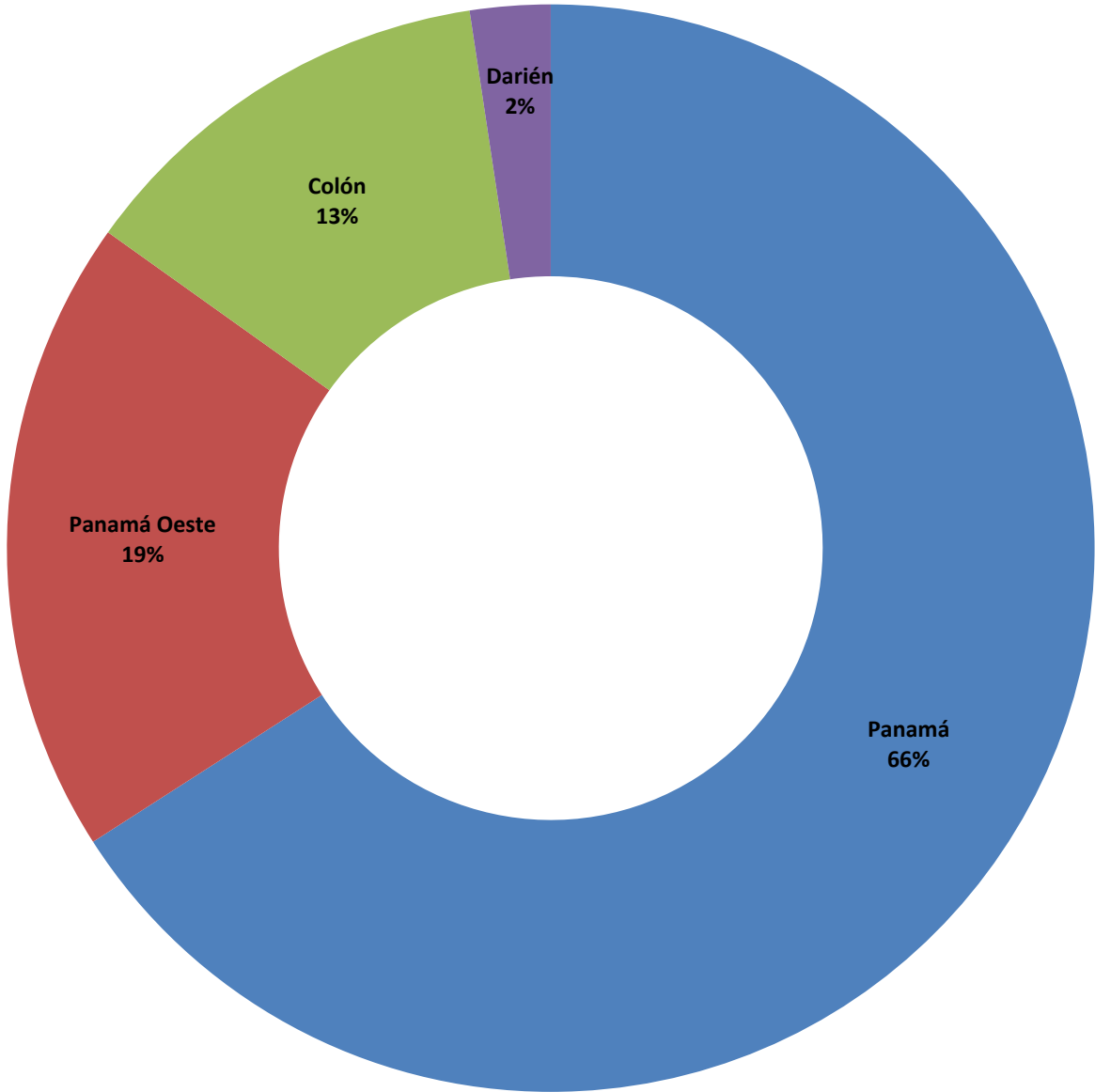
(1) Las noticias criminales presentadas corresponden al lugar de ocurrencia del hecho.

(P) Cifras preliminares.

Fuente: Centro de Estadísticas, Ministerio Público de Panamá, Plataforma del Sistema Penal Acusatorio.



**Gráfica 6. DISTRIBUCIÓN PORCENTUAL DE LAS DENUNCIAS RECEPTADAS EN EL SISTEMA PENAL ACUSATORIO DEL PRIMER DISTRITO JUDICIAL DE PANAMÁ, SEGÚN PROVINCIA: DEL 1 AL 30 DE SEPTIEMBRE DE 2023.**



Fuente: Centro de Estadísticas, Ministerio Público de Panamá, Plataforma del Sistema Penal Acusatorio.



MINISTERIO PÚBLICO  
PROCURADURÍA GENERAL DE LA NACIÓN

**Cuadro 6. NÚMERO DE DENUNCIAS RECEPTADAS EN EL SISTEMA PENAL ACUSATORIO DE HECHOS DELICTIVOS OCURRIDOS EN EL PRIMER DISTRITO JUDICIAL DE PANAMÁ, POR TIPO DE INGRESO, SEGÚN UNIDAD RECEPTORA: DEL 1 AL 30 DE SEPTIEMBRE DE 2023 (P)**

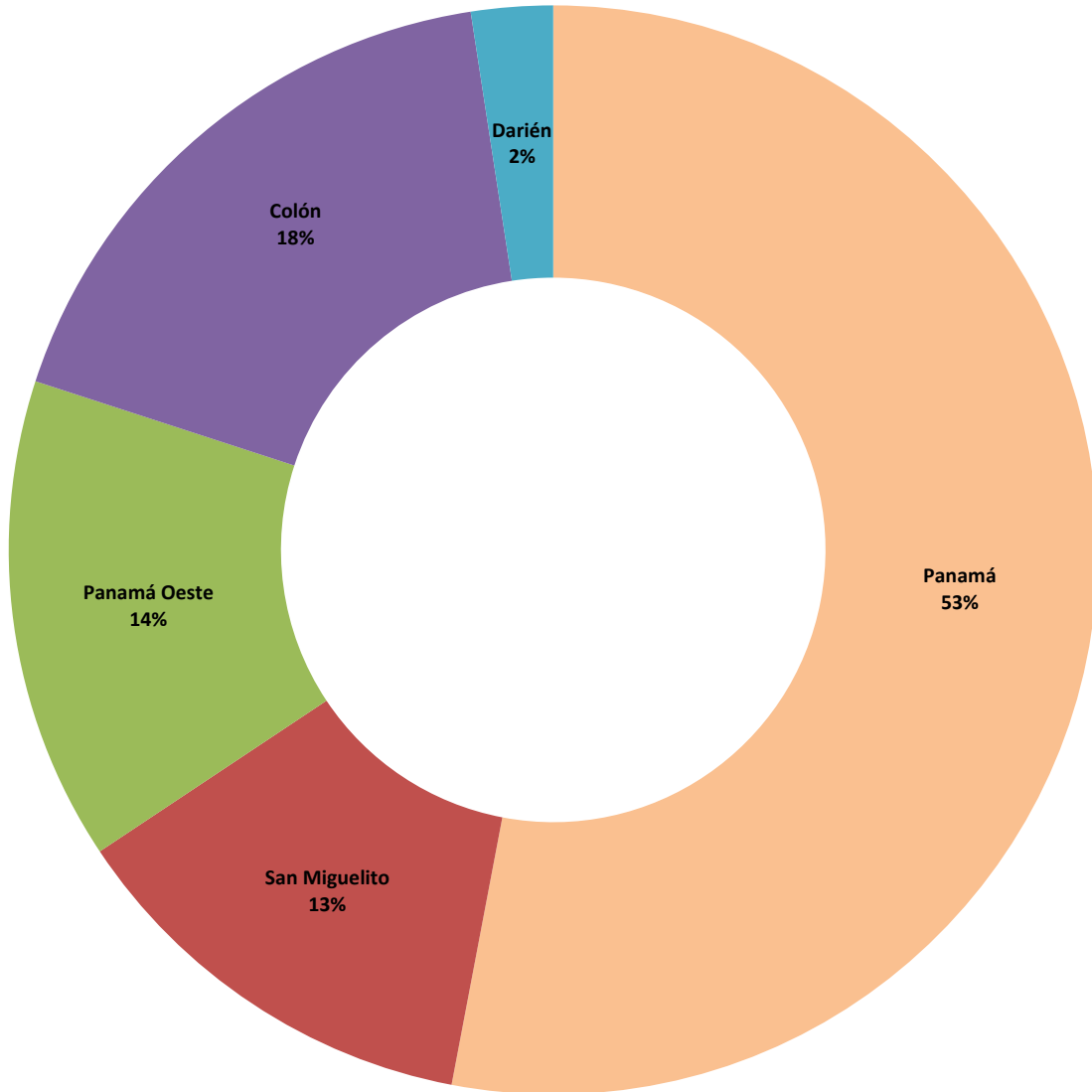
Tipo de Audiencia	Total...		Circuito Judicial				
	Número	Porcentaje	Panamá	San Miguelito	Panamá Oeste	Colón	Darién
<b>TOTAL...</b>	<b>6354</b>	<b>100%</b>	<b>3367</b>	<b>805</b>	<b>912</b>	<b>1116</b>	<b>154</b>
Audiencia de Control	369	6%	249	18	49	52	1
Audiencia de Incautación de Datos	68	1%	32	5	12	18	1
Audiencia de Disposición de Evidencia	270	4%	130	33	14	93	-
Audiencia de Legalización de Aprehesión	507	8%	333	36	56	69	13
Audiencia de Formulación De Imputación	891	14%	520	79	140	126	26
Audiencia de Solicitud de Medida Cautelar	483	8%	243	56	63	103	18
Audiencia de Solicitud de Medida Cautelar Real	2	0%	2	-	-	-	-
Audiencia de Reemplazo de Medida Cautelar	33	1%	25	4	2	2	-
Audiencia Medidas de Protección	14	0%	7	-	6	1	-
Audiencia de Prueba Anticipada	28	0%	7	7	3	7	4
Audiencia de Desistimiento	36	1%	16	1	10	9	-
Audiencia de Acusación/ Para el Acuerdo de Pena, Procedimiento Directo, Simplificado, Inmediato, etc.	68	1%	33	1	23	8	3
Audiencia de Validación de Acuerdo de Pena	496	8%	279	42	57	100	18
Audiencia de Suspensión del Proceso Sujeto a Condiciones	276	4%	115	34	83	26	18
Audiencia de Derivación a Conciliación	0	0%	-	-	-	-	-
Audiencia de Validación de Conciliación	0	0%	-	-	-	-	-
Audiencia de Derivación a Mediación	214	3%	105	28	66	12	3
Audiencia de Validación de Acuerdo de Mediación	160	3%	77	21	43	19	-
Audiencia de Acumulación de Casos	20	0%	16	2	-	2	-
Audiencia de Criterio de Oportunidad	2	0%	2	-	-	-	-
Audiencia de Afectación de Derechos	73	1%	36	7	17	11	2
Audiencia de Secuestro Penal	1	0%	1	-	-	-	-
Audiencia de Apelación	163	3%	109	20	17	14	3
Audiencia de Fase Intermedia	192	3%	110	16	32	29	5
Audiencia de Juicio Oral	50	1%	26	7	10	7	-
Audiencia de Lectura de Sentencia	488	8%	272	47	50	99	20
Audiencia de Verificación Cumplimiento del Proceso Sujeto a Condiciones	299	5%	-	165	-	134	-
Audiencia de Revisión de Acuerdo de mediación	13	0%	-	-	-	13	-
Audiencia de Revocatoria del Proceso Sujeto a Condiciones	5	0%	4	1	-	-	-
Audiencia de Revisión de archivos	49	1%	38	2	7	2	-
Audiencia de Solicitud de Cumplimiento	418	7%	302	58	-	58	-
Apelación de Cumplimiento	10	0%	6	4	-	-	-
Hábeas Corpus de Cumplimiento	2	0%	2	-	-	-	-
Audiencia de Extinción de la Acción Penal	275	4%	80	50	78	55	12
Audiencia de Extinción de la Pena	0	0%	0	-	-	-	-
Audiencias Innominadas	379	6%	190	61	74	47	7

Nota: En la Regional de Darién, el desistimiento fue negado.

(P) Cifras preliminares.

Fuente: Centro de Estadísticas, Ministerio Público de Panamá, Sistema de Audiencia Interno.

**Gráfica 7. DISTRIBUCIÓN PORCENTUAL DE LAS AUDIENCIAS REALIZADAS EN EL SISTEMA PENAL ACUSATORIO EN EL PRIMER DISTRITO JUDICIAL DE PANAMÁ, POR CIRCUITO JUDICIAL: DEL 1 AL 30 DE SEPTIEMBRE DE 2023.**



Fuente: Centro de Estadísticas, Ministerio Público de Panamá, Sistema de Audiencia Interno.



MINISTERIO PÚBLICO  
PROCURADURÍA GENERAL DE LA NACIÓN

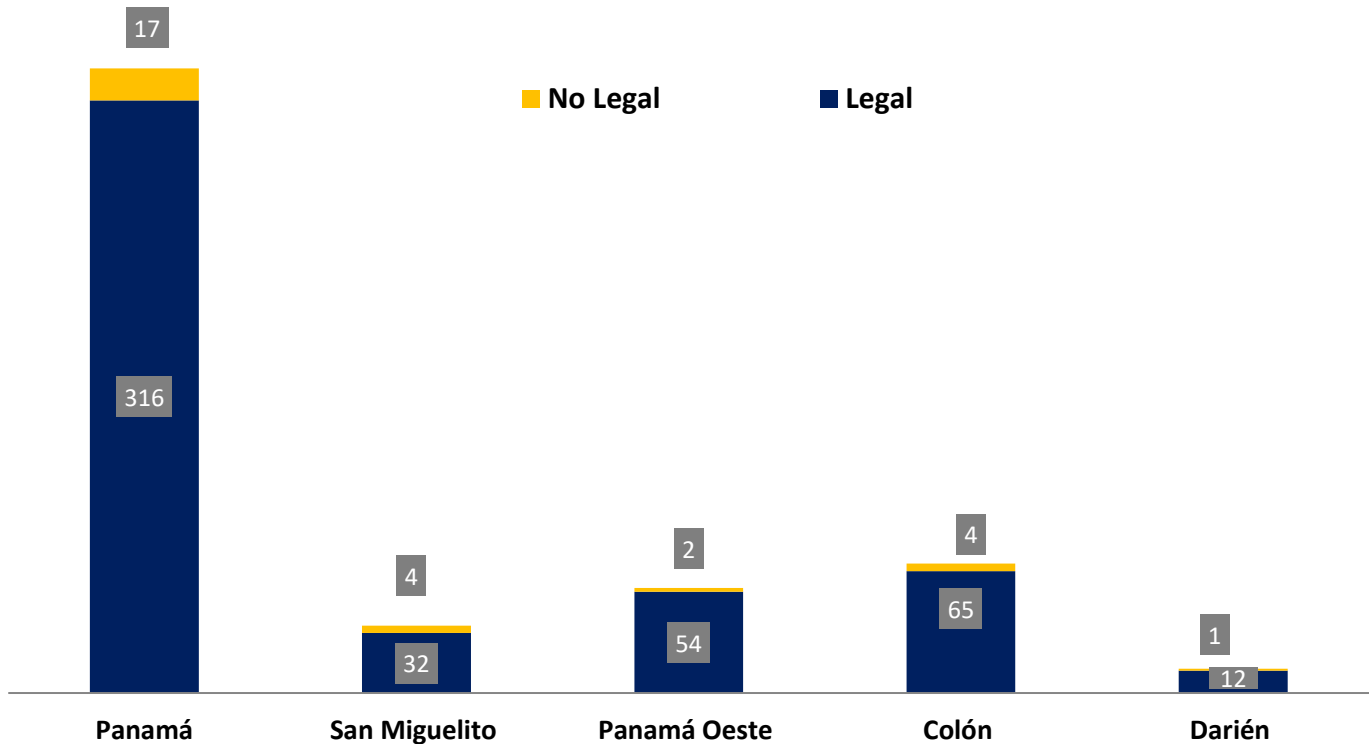
Cuadro 7. NÚMERO DE AUDIENCIAS DE CONTROL DE LEGALIZACIÓN DE LA APREHENSIÓN REALIZADAS EN EL SISTEMA PENAL ACUSATORIO EN EL PRIMER DISTRITO JUDICIAL DE PANAMÁ, POR CIRCUITO JUDICIAL, SEGÚN DECISIÓN DEL JUEZ: DEL 1 AL 30 DE SEPTIEMBRE DE 2023 (P)

Decisión del Juez	Total...		Circuito Judicial				
	Número	Porcentaje	Panamá	San Miguelito	Panamá Oeste	Colón	Darién
<b>TOTAL...</b>	<b>507</b>	<b>100%</b>	<b>333</b>	<b>36</b>	<b>56</b>	<b>69</b>	<b>13</b>
Legal	479	94%	316	32	54	65	12
No Legal	28	6%	17	4	2	4	1

(P) Cifras preliminares.

Fuente: Centro de Estadísticas, Ministerio Público de Panamá, Sistema de Audiencia Interno.

Gráfica 8. NÚMERO DE AUDIENCIAS DE CONTROL DE LEGALIZACIÓN DE LA APREHENSIÓN REALIZADAS EN EL SISTEMA PENAL ACUSATORIO EN EL PRIMER DISTRITO JUDICIAL DE PANAMÁ, POR CIRCUITO JUDICIAL, SEGÚN DECISIÓN DEL JUEZ: DEL 1 AL 30 DE SEPTIEMBRE DE 2023.



Fuente: Centro de Estadísticas, Ministerio Público de Panamá, Sistema de Audiencia Interno.



MINISTERIO PÚBLICO

PROCURADURÍA GENERAL DE LA NACIÓN

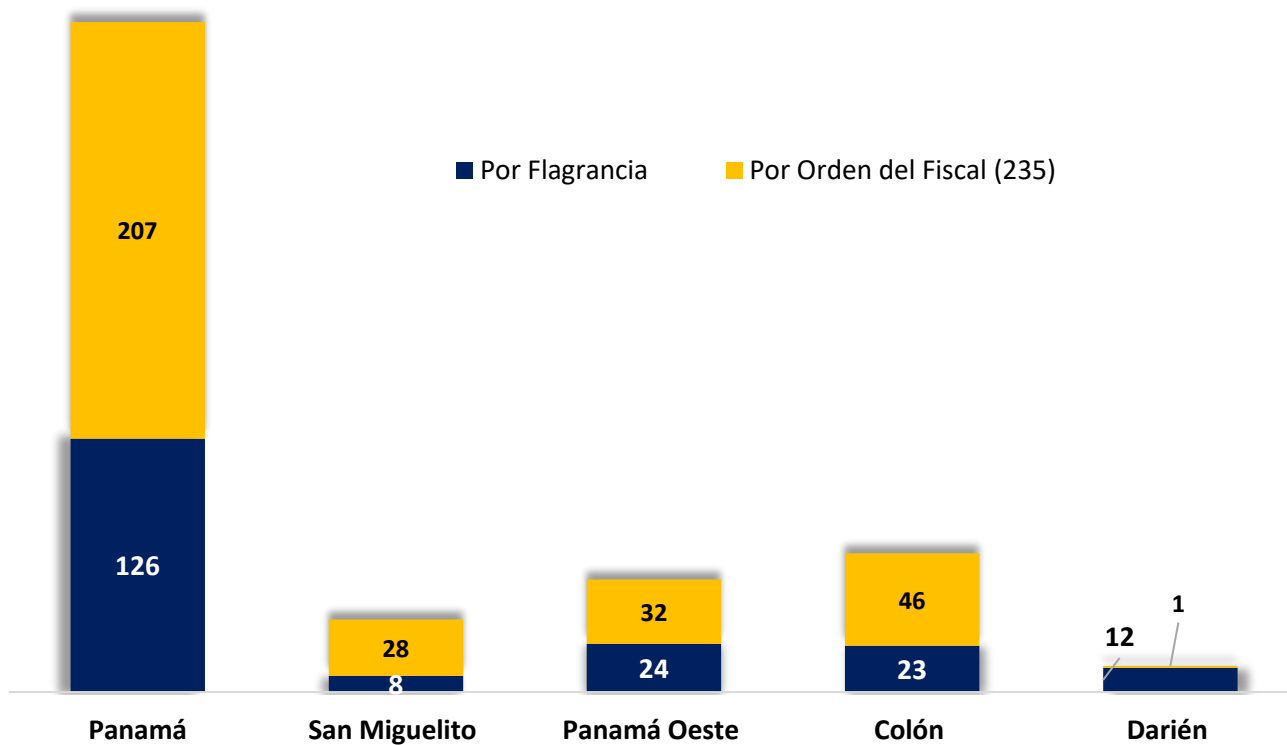
**Cuadro 8. NÚMERO DE AUDIENCIAS DE CONTROL DE LEGALIZACIÓN DE LA APREHENSIÓN REALIZADAS EN EL SISTEMA PENAL ACUSATORIO EN EL PRIMER DISTRITO JUDICIAL DE PANAMÁ, POR CIRCUITO JUDICIAL, SEGÚN TIPO APREHENSIÓN: DEL 1 AL 30 DE SEPTIEMBRE DE 2023 (P)**

Tipo de Aprehensión	Total...		Circuito Judicial				
	Número	Porcentaje	Panamá	San Miguelito	Panamá Oeste	Colón	Darién
<b>TOTAL...</b>	<b>507</b>	<b>100%</b>	<b>333</b>	<b>36</b>	<b>56</b>	<b>69</b>	<b>13</b>
Por Flagrancia	193	38%	126	8	24	23	12
Por Orden del Fiscal (235)	314	62%	207	28	32	46	1

(P) Cifras preliminares.

Fuente: Centro de Estadísticas, Ministerio Público de Panamá, Sistema de Audiencia Interno.

**Gráfica 9. NÚMERO DE AUDIENCIAS DE CONTROL DE LEGALIZACIÓN DE LA APREHENSIÓN REALIZADAS EN EL SISTEMA PENAL ACUSATORIO EN EL PRIMER DISTRITO JUDICIAL DE PANAMÁ, POR CIRCUITO JUDICIAL, SEGÚN TIPO APREHENSIÓN: DEL 1 AL 30 DE SEPTIEMBRE DE 2023.**



Fuente: Centro de Estadísticas, Ministerio Público de Panamá, Sistema de Audiencia Interno.



MINISTERIO PÚBLICO  
PROCURADURÍA GENERAL DE LA NACIÓN

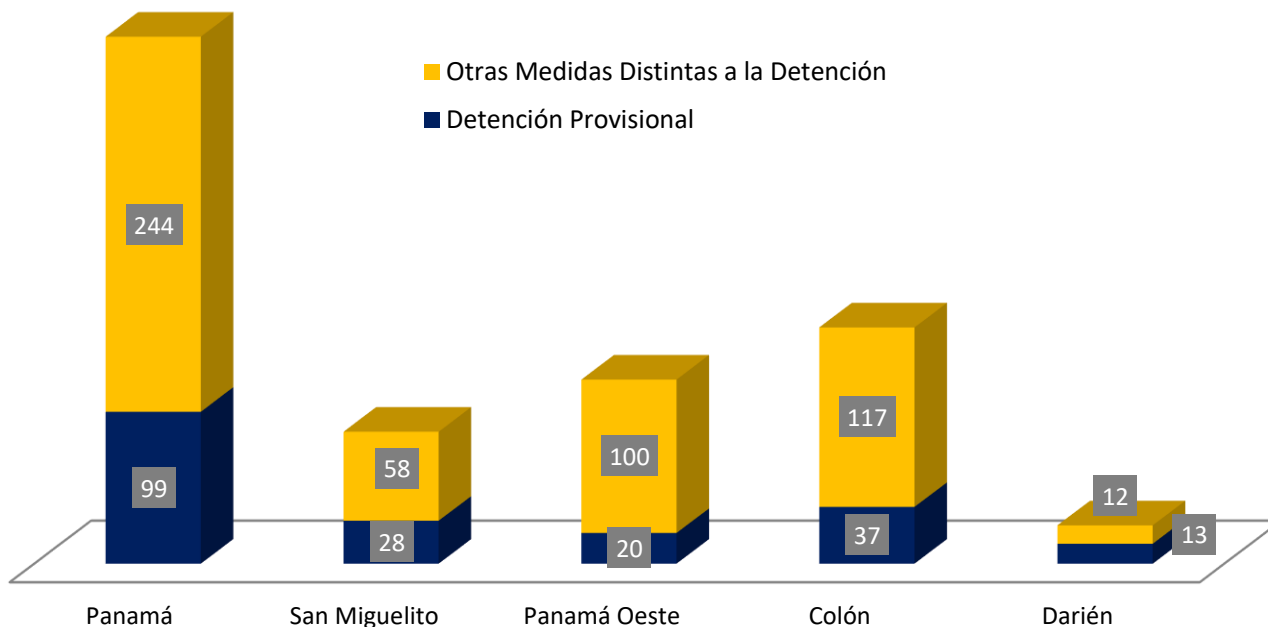
**Cuadro 9. NÚMERO DE MEDIDAS CAUTELARES APLICADAS EN EL SISTEMA PENAL ACUSATORIO EN EL PRIMER DISTRITO JUDICIAL DE PANAMÁ, POR TIPO DE MEDIDA APLICADA, SEGÚN CIRCUITO JUDICIAL: DEL 1 AL 30 DE SEPTIEMBRE DE 2023 (P)**

Circuito Judicial	Total...		Tipo de Medida Aplicada	
	Número	Porcentaje	Detención Provisional	Otras Medidas Distintas a la Detención
<b>TOTAL...</b>	<b>728</b>	<b>100%</b>	<b>197</b>	<b>531</b>
Panamá	343	47%	99	244
San Miguelito	86	12%	28	58
Panamá Oeste	120	16%	20	100
Colón	154	21%	37	117
Darién	25	3%	13	12

(P) Cifras preliminares.

Fuente: Centro de Estadísticas, Ministerio Público de Panamá, Sistema de Audiencia Interno.

**Gráfica 10. NÚMERO DE MEDIDAS CAUTELARES APLICADAS EN EL SISTEMA PENAL ACUSATORIO EN EL PRIMER DISTRITO JUDICIAL DE PANAMÁ, POR TIPO DE MEDIDA APLICADA, SEGÚN CIRCUITO JUDICIAL: DEL 1 AL 30 DE SEPTIEMBRE DE 2023.**



Fuente: Centro de Estadísticas, Ministerio Público de Panamá, Sistema de Audiencia Interno.



MINISTERIO PÚBLICO  
PROCURADURÍA GENERAL DE LA NACIÓN

Cuadro 10. NÚMERO DE AUDIENCIAS DE FASE INTERMEDIA REALIZADAS EN EL SISTEMA PENAL ACUSATORIO, EN EL PRIMER DISTRITO JUDICIAL DE PANAMÁ, POR CIRCUITO JUDICIAL, SEGÚN TIPO DE AUDIENCIA: DEL 1 AL 30 DE SEPTIEMBRE DE 2023 (P)

Tipo de Audiencia	Total...		Circuito Judicial				
	Número	Porcentaje	Panamá	San Miguelito	Panamá Oeste	Colón	Darién
<b>TOTAL...</b>	<b>189</b>	<b>100%</b>	<b>110</b>	<b>16</b>	<b>32</b>	<b>26</b>	<b>5</b>
Acusación (1)	169	89%	96	16	27	25	5
Sobreseimiento (2)	20	11%	14	-	5	1	-

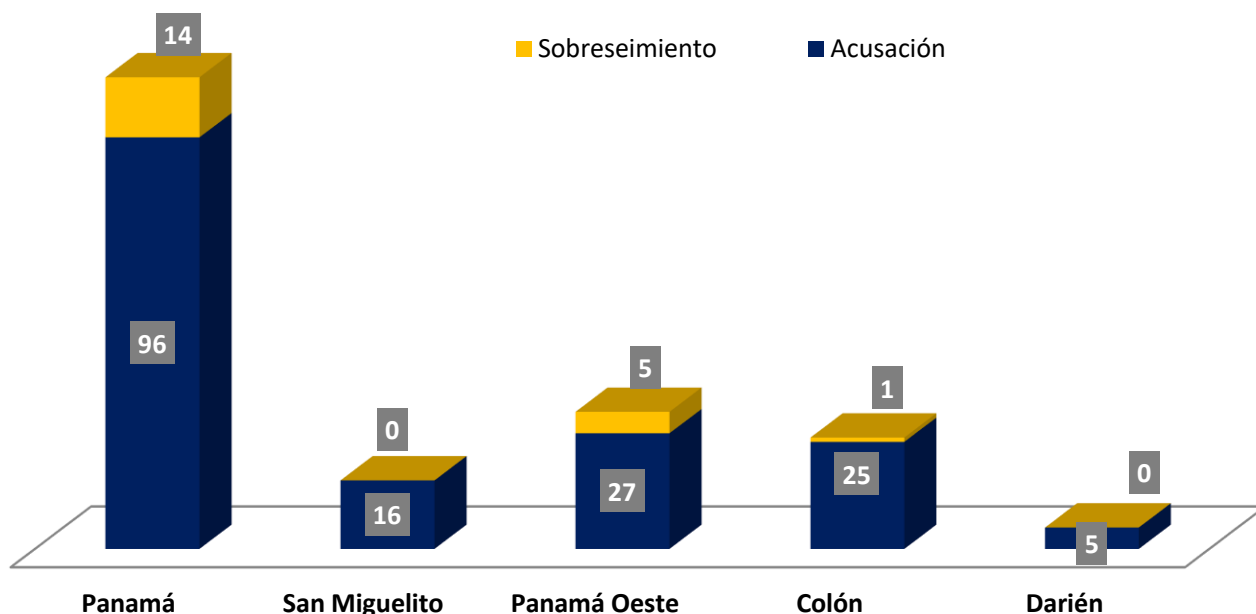
(1) En la regional de Colón del total de audiencias por Acusación 1 no fueron aceptada.

(2) En la regional de Colón del total de sobreseimientos 2 no fueron aceptados.

(P) Cifras preliminares.

Fuente: Centro de Estadísticas, Ministerio Público de Panamá, Sistema de Audiencia Interno.

Gráfica 11. NÚMERO DE AUDIENCIAS DE FASE INTERMEDIA REALIZADAS EN EL SISTEMA PENAL ACUSATORIO EN EL PRIMER DISTRITO JUDICIAL DE PANAMÁ, POR CIRCUITO JUDICIAL, SEGÚN TIPO DE AUDIENCIA: DEL 1 AL 30 DE SEPTIEMBRE DE 2023.



Fuente: Centro de Estadísticas, Ministerio Público de Panamá, Sistema de Audiencia Interno.



**MINISTERIO PÚBLICO  
PROCURADURÍA GENERAL DE LA NACIÓN**

**Cuadro 11. NÚMERO DE SENTENCIAS EN EL SISTEMA PENAL ACUSATORIO EN EL PRIMER DISTRITO JUDICIAL DE PANAMÁ, POR CIRCUITO JUDICIAL, SEGÚN TIPO DE PROCEDIMIENTO: DEL 1 AL 30 DE SEPTIEMBRE DE 2023 (P)**

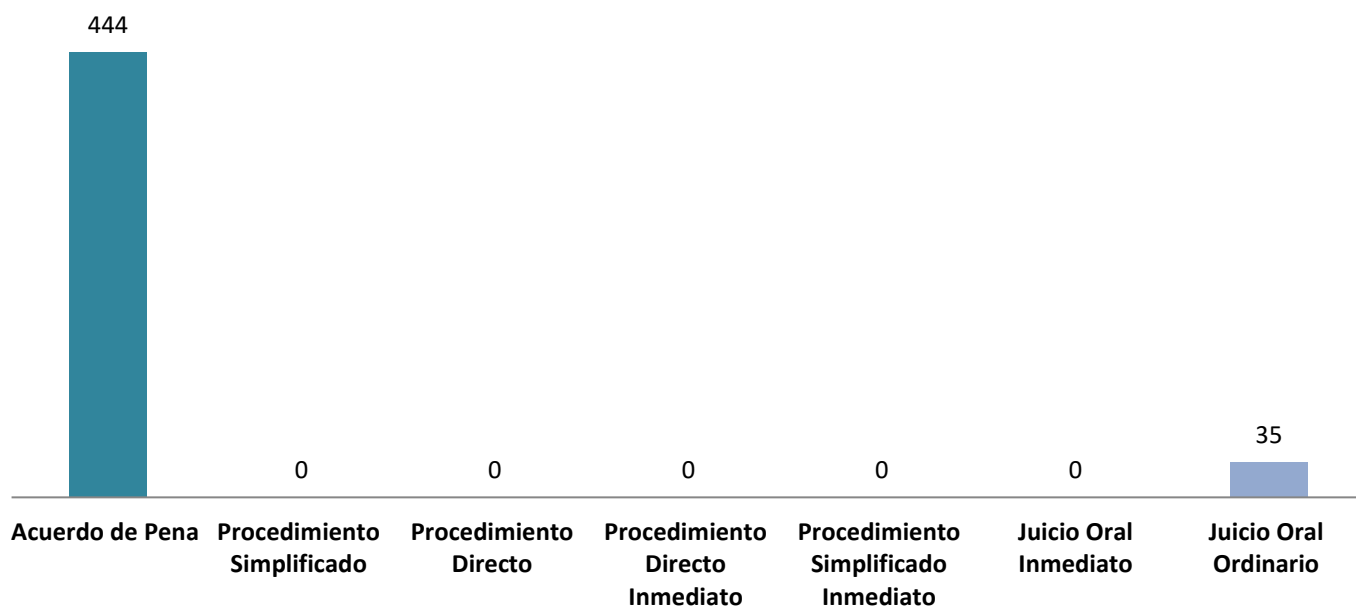
Tipo de Procedimiento (1)	Total...		Circuito Judicial				
	Número	Porcentaje	Panamá	San Miguelito	Panamá Oeste	Colón	Darién
<b>TOTAL...</b>	<b>479</b>	<b>100%</b>	<b>272</b>	<b>47</b>	<b>50</b>	<b>90</b>	<b>20</b>
Acuerdo de Pena	444	93%	253	40	47	86	18
Procedimiento Simplificado	0	0%	-	-	-	-	-
Procedimiento Directo	0	0%	-	-	-	-	-
Procedimiento Directo Inmediato	0	0%	-	-	-	-	-
Procedimiento Simplificado Inmediato	0	0%	-	-	-	-	-
Juicio Oral Inmediato	0	0%	-	-	-	-	-
Juicio Oral Ordinario	35	7%	19	7	3	4	2

(1) La información presentada en este cuadro corresponde a datos por carpeta.

(P) Cifras preliminares.

Fuente: Centro de Estadísticas, Ministerio Público de Panamá, Sistema de Audiencia Interno.

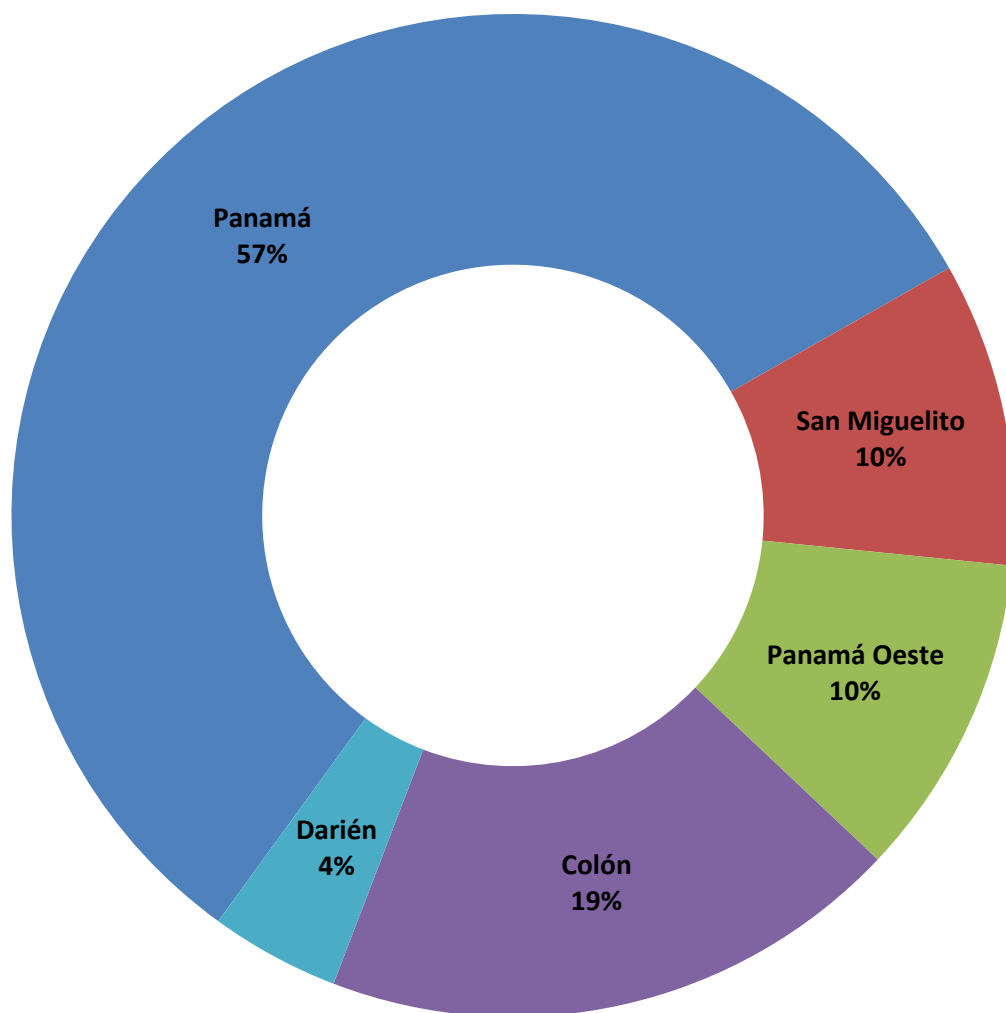
**Gráfica 12. NÚMERO DE SENTENCIAS DE EL SISTEMA PENAL ACUSATORIO EN EL PRIMER DISTRITO JUDICIAL DE PANAMÁ, SEGÚN TIPO DE PROCEDIMIENTO: DEL 1 AL 30 DE SEPTIEMBRE DE 2023.**



Fuente: Centro de Estadísticas, Ministerio Público de Panamá, Sistema de Audiencia Interno.



**Gráfica 13. DISTRIBUCIÓN PORCENTUAL DE LAS SENTENCIAS EN EL SISTEMA PENAL ACUSATORIO EN EL PRIMER DISTRITO JUDICIAL DE PANAMÁ, POR CIRCUITO JUDICIAL: DEL 1 AL 30 DE SEPTIEMBRE DE 2023.**



Fuente: Centro de Estadísticas, Ministerio Público de Panamá, Sistema de Audiencia Interno.



MINISTERIO PÚBLICO  
PROCURADURÍA GENERAL DE LA NACIÓN

**Cuadro 12. NÚMERO DE SENTENCIA EN EL SISTEMA PENAL ACUSATORIO EN EL PRIMER DISTRITO JUDICIAL DE PANAMÁ, POR CIRCUITO JUDICIAL, SEGÚN TIPO DE FALLO DE LA SENTENCIA: DEL 1 AL 30 DE SEPTIEMBRE DE 2023 (P)**

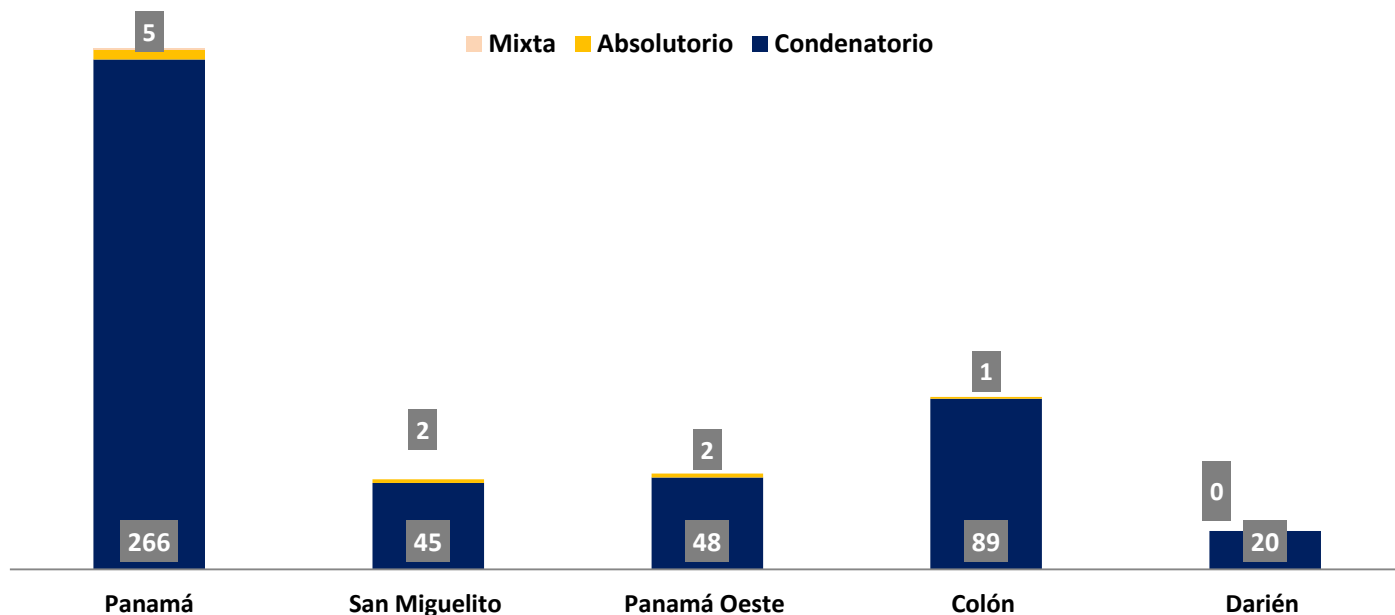
Tipo de Fallo de La Sentencia (1)	Total...		Circuito Judicial				
	Número	Porcentaje	Panamá	San Miguelito	Panamá Oeste	Colón	Darién
<b>TOTAL...</b>	<b>479</b>	<b>100%</b>	<b>272</b>	<b>47</b>	<b>50</b>	<b>90</b>	<b>20</b>
Condenatorio	468	98%	266	45	48	89	20
Absolutorio	10	2%	5	2	2	1	-
Mixta	1	0%	1	-	-	-	-

(1) Los datos presentados en este cuadro corresponden a cifras por carpetas.

(P) Cifras preliminares.

Fuente: Centro de Estadísticas, Ministerio Público de Panamá, Sistema de Audiencia Interno.

**Gráfica 14. NÚMERO DE SENTENCIA EN EL SISTEMA PENAL ACUSATORIO EN EL PRIMER DISTRITO JUDICIAL DE PANAMÁ, POR CIRCUITO JUDICIAL, SEGÚN TIPO DE FALLO DE LA SENTENCIA: DEL 1 AL 30 DE SEPTIEMBRE DE 2023.**



(P) Se refiere a cifras preliminares.

Fuente: Centro de Estadísticas, Ministerio Público de Panamá, Sistema de Audiencia Interno.



MINISTERIO PÚBLICO  
PROCURADURÍA GENERAL DE LA NACIÓN

**Cuadro 13. NÚMERO DE CAUSAS EGRESADAS EN EL SISTEMA PENAL ACUSATORIO EN EL PRIMER DISTRITO JUDICIAL DE PANAMÁ, POR CIRCUITO JUDICIAL, SEGÚN TIPOS DE SALIDAS: DEL 1 AL 30 DE SEPTIEMBRE DE 2023 (P)**

Salidas definitivas	Total...		Circuito Judicial				
	Número	Porcentaje	Panamá	San Miguelito	Panamá Oeste	Colón	Darién
<b>TOTAL...</b>	<b>1184</b>	<b>100%</b>	<b>580</b>	<b>135</b>	<b>257</b>	<b>176</b>	<b>36</b>
Causas Egresadas por Sentencias ( Incluirla Rupturas Procesales)	481	41%	274	47	50	90	20
Declinatoria a La Esfera Administrativa (Jueces de Paz y Alcaldía)	311	26%	218	27	44	19	3
Nulidades	0	0%	-	-	-	-	-
Causas Acumuladas (1)	26	2%	10	2	12	2	-
Salida Al Sistema Mixto	0	0%	-	-	-	-	-
Salida a La Ley 40 (Adolescentes)	4	0%	-	2	2	-	-
Extinción de la Acción Penal (2)	187	16%	-	50	74	51	12
Criterio de Oportunidad por Resolución del Fiscal	136	11%	51	6	65	13	1
Otros Tipo de Salidas	0	0%	-	-	-	-	-
Sobreseimientos (3)	39	3%	27	1	10	1	-

(1) En la Regional de Colón 2 no fueron aceptadas, en la Regional de Panamá Oeste 12 se dieron por duplicidad.

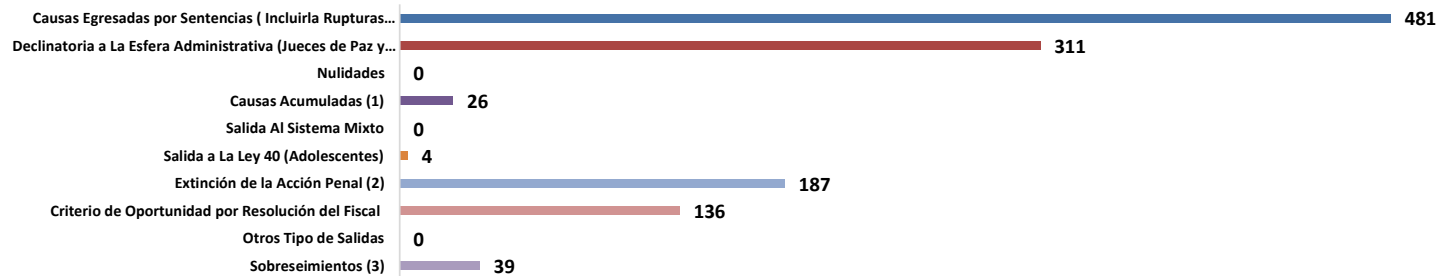
(2) En la regional de Colón 2 no fueron aceptadas, En la Regional de Panamá Oeste 4 fueron negadas.

(3) En la Regional de Colón 4 no fueron aceptadas, en la Regional de Panamá Oeste 1 fue negada, 1 carpeta no se ha cerrado porque el indiciado está siendo investigado por otro delito y 7 se dieron por resolución del fiscal, en la Regional de San Miguelito 1 se dio por orden del fiscal.

(P) Cifras preliminares.

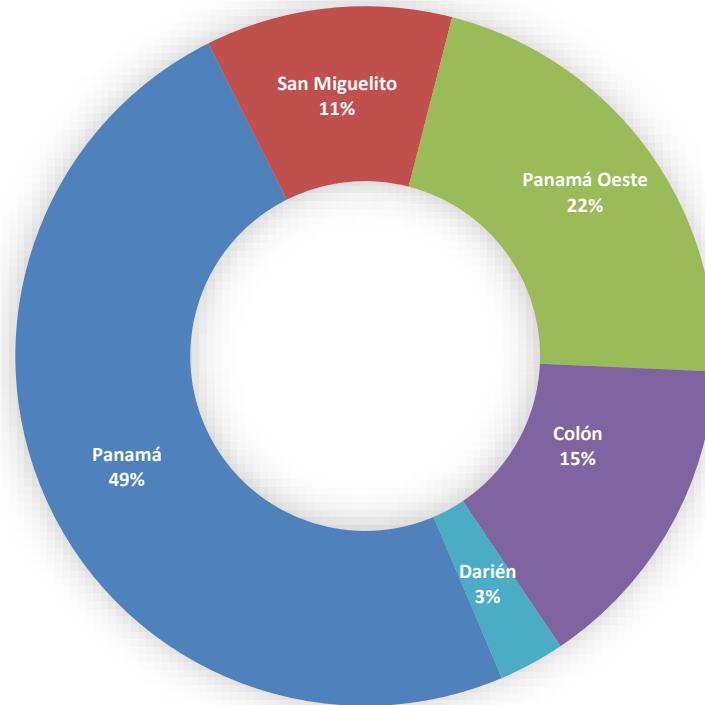
Fuente: Centro de Estadísticas, Ministerio Público de Panamá, Sistema de Audiencia Interno.

**Gráfica 15. NÚMERO DE CAUSAS EGRESADAS EN EL SISTEMA PENAL ACUSATORIO EN EL PRIMER DISTRITO JUDICIAL DE PANAMÁ, SEGÚN TIPOS DE SALIDAS DEL 1 AL 30 DE SEPTIEMBRE DE 2023.**



Fuente: Centro de Estadísticas, Ministerio Público de Panamá, Sistema de Audiencia Interno.

**Gráfica 16. DISTRIBUCIÓN PORCENTAJE DE CAUSAS EGRESADAS EN EL SISTEMA PENAL ACUSATORIO, EN EL PRIMER DISTRITO JUDICIAL DE PANAMÁ, POR CIRCUITO JUDICIAL: DEL 1 AL 30 DE SEPTIEMBRE DE 2023 (P)**



Fuente: Centro de Estadísticas, Ministerio Público de Panamá, Sistema de Audiencia Interno.



MINISTERIO PÚBLICO  
PROCURADURÍA GENERAL DE LA NACIÓN

Cuadro 14. NÚMERO DE CAUSAS SUSPENDIDAS EN EL SISTEMA PENAL ACUSATORIO EN EL PRIMER DISTRITO JUDICIAL DE PANAMÁ, SEGÚN TIPOS DE SUSPENSIONES: DEL 1 AL 30 DE SEPTIEMBRE DE 2023 (P)

Tipos de Suspensiones	Total...		Circuito Judicial				
	Número	Porcentaje	Panamá	San Miguelito	Panamá Oeste	Colón	Darién
<b>TOTAL...</b>	<b>4342</b>	<b>100%</b>	<b>2579</b>	<b>497</b>	<b>667</b>	<b>554</b>	<b>45</b>
Suspensión del Proceso Sujeto a Condiciones (1)	249	6%	102	31	80	20	16
Archivo Provisional	3995	92%	2437	447	560	522	29
Suspensión por Acuerdo de Conciliación	0	0%	-	-	-	-	-
Suspensión por Acuerdo de Mediación (2)	98	2%	40	19	27	12	-

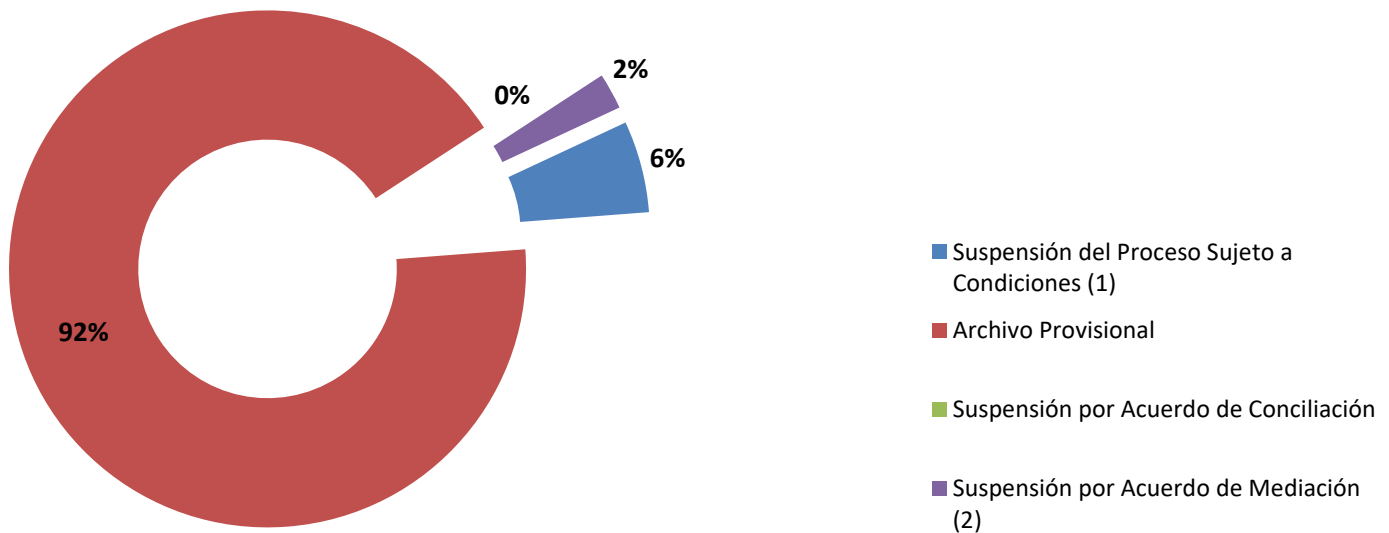
(1) En la regional de Darién 2 fueron negadas, en Colón 6 fueron negadas, en la Regional de Panamá Oeste 3 fueron negadas, en la Regional de San Miguelito 3 fueron negada,

(2) En la regional de Darién 2 fueron negadas, en Colón 7 fueron negadas, en la Regional de Panamá Oeste 16 fueron negadas, en la Regional de San Miguelito 2 fueron negadas.

(P) Cifras preliminares.

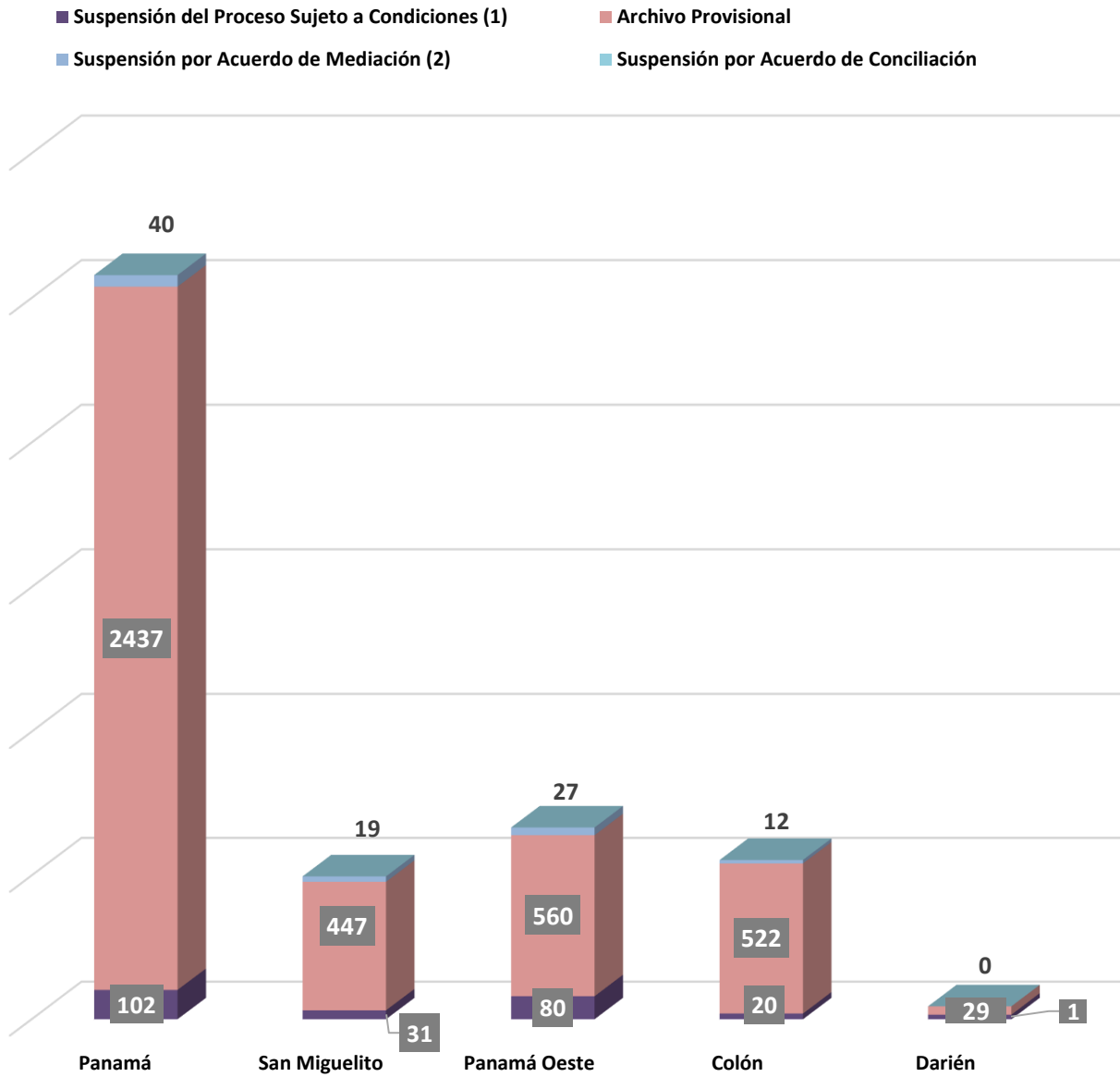
Fuente: Centro de Estadísticas, Ministerio Público de Panamá, Sistema de Audiencia Interno.

Gráfica 17. DISTRIBUCIÓN PORCENTUAL DE LAS CAUSAS SUSPENDIDAS EN EL SISTEMA PENAL ACUSATORIO EN EL PRIMER DISTRITO JUDICIAL DE PANAMÁ, SEGÚN TIPOS DE SUSPENSIONES: DEL 1 AL 30 DE SEPTIEMBRE DE 2023 (P)



Fuente: Centro de Estadísticas, Ministerio Público de Panamá, Sistema de Audiencia Interno.

**Gráfica 18. NÚMERO DE CAUSAS SUSPENDIDAS EN EL SISTEMA PENAL ACUSATORIO EN EL PRIMER DISTRITO JUDICIAL DE PANAMÁ, POR CIRCUITO JUDICIAL, SEGÚN TIPOS DE SUSPENSIONES: DEL 1 AL 30 DE SEPTIEMBRE DE 2023 (P)**



Fuente: Centro de Estadísticas, Ministerio Público de Panamá, Sistema de Audiencia Interno.



MINISTERIO PÚBLICO  
PROCURADURÍA GENERAL DE LA NACIÓN

**Cuadro 15. NÚMERO DE PROCEDIMIENTOS ALTERNOS DE SOLUCIÓN DE CONFLICTO PENAL APLICADOS EN EL SISTEMA PENAL ACUSATORIO EN EL PRIMER DISTRITO JUDICIAL DE PANAMÁ, POR CIRCUITO JUDICIAL, SEGÚN TIPO DE PROCEDIMIENTO ALTERNO: DEL 1 AL 30 DE SEPTIEMBRE DE 2023 (P)**

Tipo de Procedimientos Alternos de Solución de Conflicto	Total...		Circuito Judicial				
	Número	Porcentaje	Panamá	San Miguelito	Panamá Oeste	Colón	Darién
<b>TOTAL...</b>	<b>983</b>	<b>100%</b>	<b>469</b>	<b>99</b>	<b>231</b>	<b>149</b>	<b>35</b>
Acuerdo de Pena (1)	487	50%	277	42	55	95	18
Criterio de Oportunidad	103	10%	18	6	65	13	1
Desistimiento	26	3%	12	1	4	9	-
Conciliación	0	0%	-	-	-	-	-
Mediación (2)	113	11%	55	19	27	12	-
Suspensión del Proceso Sujeto a Condiciones (3)	254	26%	107	31	80	20	16

(1) Del total de audiencias por acuerdo de pena 2 no fue aceptado en la Regional de Panamá Oeste, En la regional de Colón 5 no fueron aceptados.

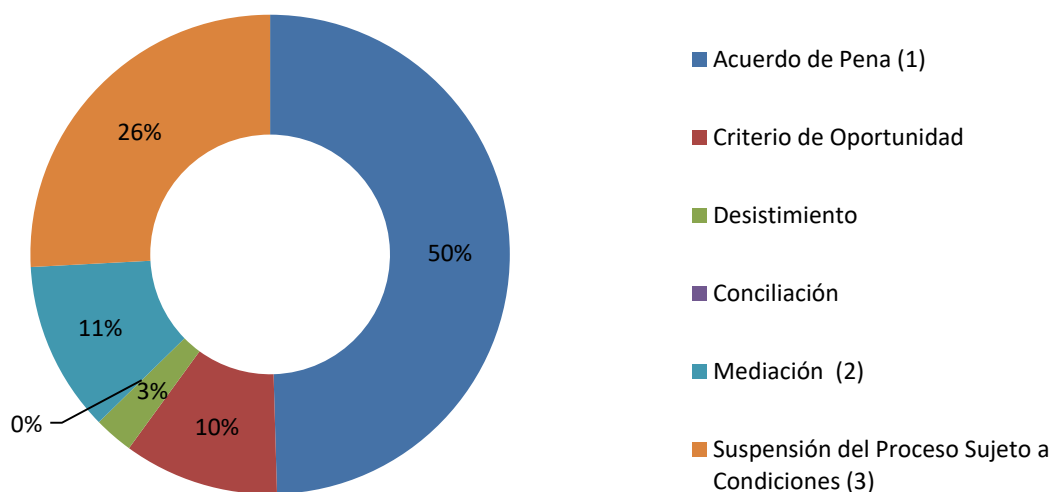
(2) En la regional de Darién 2 fueron negadas, en Colón 7 fueron negadas, en la Regional de Panamá Oeste 16 no fueron aceptada, en la Regional de San Miguelito 2 fueron negadas.

(3) En la regional de Darién 2 fueron negadas, en Colón 6 fueron negadas, en la Regional de Panamá Oeste 3 fueron negados, en la Regional de San Miguelito 13 fueron negada.

(P) Cifras preliminares.

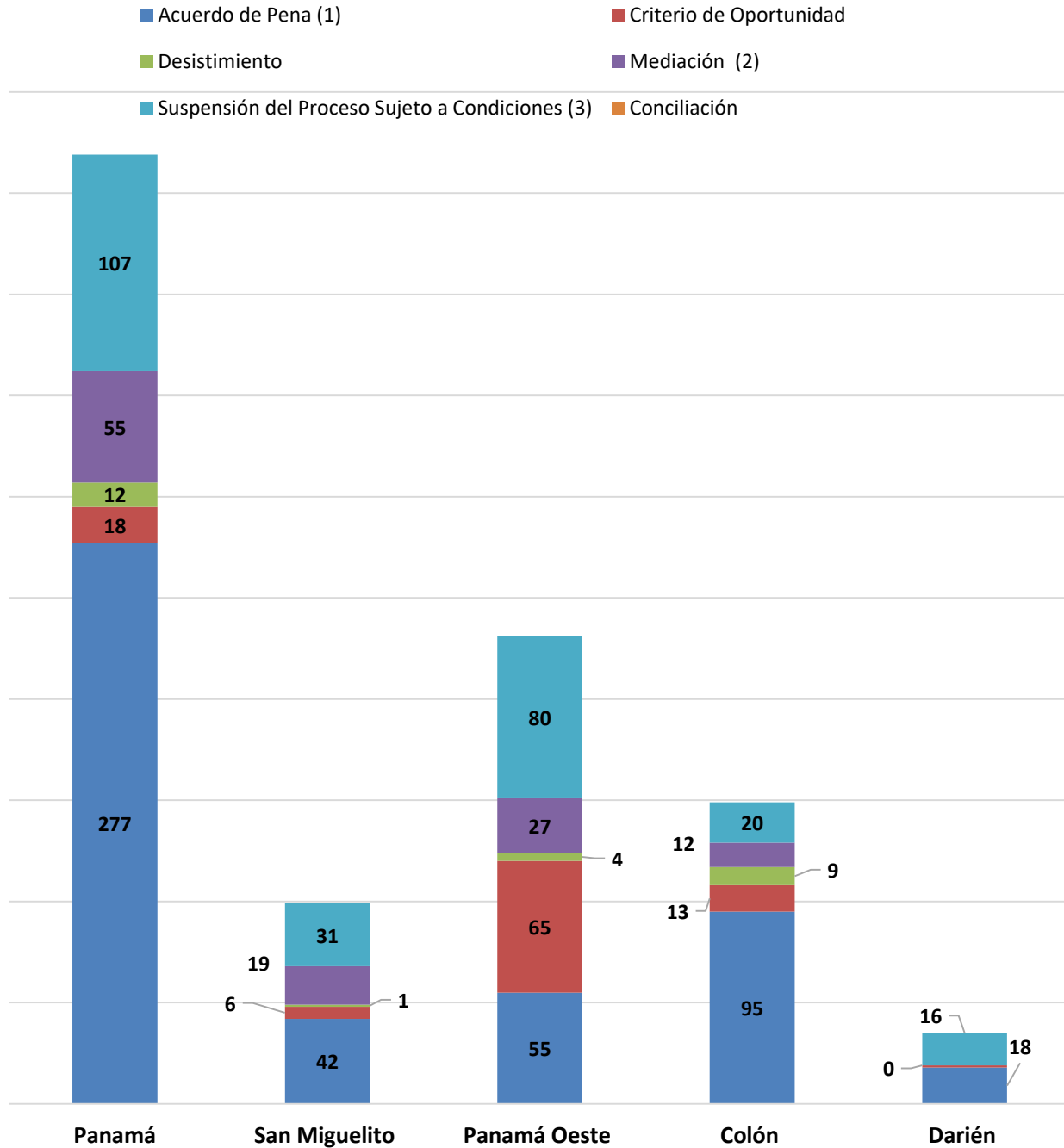
Fuente: Centro de Estadísticas, Ministerio Público de Panamá, Sistema de Audiencia Interno.

**Gráfica 19. DISTRIBUCIÓN PORCENTUAL DE PROCEDIMIENTOS ALTERNOS DE SOLUCIÓN DE CONFLICTO PENAL APLICADOS EN EL SISTEMA PENAL ACUSATORIO EN EL PRIMER DISTRITO JUDICIAL DE PANAMÁ, SEGÚN TIPO: DEL 1 AL 30 DE SEPTIEMBRE DEL 2023.**



Fuente: Centro de Estadísticas, Ministerio Público de Panamá, Sistema de Audiencia Interno.

**Gráfica 20. NÚMERO DE PROCEDIMIENTOS ALTERNOS DE SOLUCIÓN DE CONFLICTO PENAL APLICADOS EN EL SISTEMA PENAL ACUSATORIO EN EL PRIMER DISTRITO JUDICIAL DE PANAMÁ, POR CIRCUITO JUDICIAL, SEGÚN TIPO: DEL 1 AL 30 DE SEPTIEMBRE DE 2023.**







MINISTERIO PÚBLICO  
PROCURADURÍA GENERAL DE LA NACIÓN

**Cuadro 16. NÚMERO DE CAUSAS ARCHIVADAS PROVISIONALMENTE EN EL SISTEMA PENAL ACUSATORIO EN EL PRIMER DISTRITO JUDICIAL DE PANAMÁ, POR CIRCUITO JUDICIAL, SEGÚN DELITOS GENÉRICOS: DEL 1 AL 30 DE SEPTIEMBRE DE 2023 (P)**

Delitos Genéricos	Total...		Circuito Judicial				
	Número	Porcentaje	Panamá	San Miguelito	Panamá Oeste	Colón	Darién
<b>TOTAL...</b>	<b>3995</b>	<b>100%</b>	<b>2437</b>	<b>447</b>	<b>560</b>	<b>522</b>	<b>29</b>
Título I - Delitos contra la Vida y la Integridad Personal	383	10%	260	45	47	27	4
Título II - Delitos contra la Libertad	55	1%	36	1	13	5	-
Título III - Delitos contra la Libertad e Integridad Sexual	174	4%	80	33	43	13	5
Título IV - Delitos contra el Honor de la Persona Natural	20	1%	13	1	6	-	-
Título V - Delitos contra el Orden Jurídico Familiar y el Estado Civil	886	22%	475	71	226	112	2
Título VI - Delitos contra el Patrimonio Económico	1379	35%	998	179	123	74	5
Título VII - Delitos contra el Orden Económico	122	3%	86	9	21	6	-
Título VIII - Delitos contra la Seguridad Jurídica de los Medios Electrónicos	19	0%	8	3	4	4	-
Título IX - Delitos contra la Seguridad Colectiva	653	16%	290	86	0	270	7
Título X - Delitos contra la Administración Pública	53	1%	41	-	7	2	3
Título XI - Delitos contra la Fe Pública	202	5%	122	13	62	5	-
Título XII - Delitos contra la Administración de Justicia	31	1%	16	6	5	2	2
Título XIII - Delitos contra el Ambiente y el Ordenamiento Territorial	12	0%	10	-	2	-	-
Título XIV - Delitos contra la Personalidad Jurídica del Estado	1	0%	-	-	1	-	-
Título XV - Delitos contra la Humanidad	5	0%	2	-	0	2	1

(P) Cifras preliminares.

Fuente: Centro de Estadísticas, Ministerio Público de Panamá, Sistema de Audiencia Interno.



MINISTERIO PÚBLICO  
PROCURADURÍA GENERAL DE LA NACIÓN

**Cuadro 17. NÚMERO DE SENTENCIAS EN EL SISTEMA PENAL ACUSATORIO EN EL PRIMER DISTRITO JUDICIAL DE PANAMÁ,  
POR CIRCUITO, SEGÚN DELITOS GENÉRICOS: DEL 1 AL 30 DE SEPTIEMBRE DE 2023 (P)**

Delitos Genéricos	Total...		Circuito Judicial				
	Número	Porcentaje	Panamá	San Miguelito	Panamá Oeste	Colón	Darién
<b>TOTAL...</b>	<b>479</b>	<b>100%</b>	<b>272</b>	<b>47</b>	<b>50</b>	<b>90</b>	<b>20</b>
Título I - Delitos contra la Vida y la Integridad Personal	54	11%	12	10	13	17	2
Título II - Delitos contra la Libertad	8	2%	3	1	2	2	-
Título III - Delitos contra la Libertad e Integridad Sexual	63	13%	18	3	14	20	8
Título IV - Delitos contra el Honor de la Persona Natural	0	0%	-	-	-	-	-
Título V - Delitos contra el Orden Jurídico Familiar y el Estado Civil	66	14%	34	8	3	14	7
Título VI - Delitos contra el Patrimonio Económico	112	23%	73	10	10	17	2
Título VII - Delitos contra el Orden Económico	17	4%	13	1	-	3	-
Título VIII - Delitos contra la Seguridad Jurídica de los Medios Electrónicos	0	0%	-	-	-	-	-
Título IX - Delitos contra la Seguridad Colectiva	126	26%	98	9	6	13	-
Título X - Delitos contra la Administración Pública	5	1%	4	-	1	-	-
Título XI - Delitos contra la Fe Pública	14	3%	7	5	-	2	-
Título XII - Delitos contra la Administración de Justicia	4	1%	-	-	1	2	1
Título XIII - Delitos contra el Ambiente y el Ordenamiento Territorial	2	0%	2	-	-	-	-
Título XIV - Delitos contra la Personalidad Jurídica del Estado	0	0%	-	-	-	-	-
Título XV - Delitos contra la Humanidad	8	2%	8	-	-	-	-

(P) Cifras preliminares.

Fuente: Centro de Estadísticas, Ministerio Público de Panamá, Sistema de Audiencia Interno.



MINISTERIO PÚBLICO  
PROCURADURÍA GENERAL DE LA NACIÓN

**Cuadro 18. NÚMERO DE PROCEDIMIENTOS ALTERNOS DE SOLUCIÓN DE CONFLICTO PENAL APLICADOS EN EL SISTEMA PENAL ACUSATORIO EN EL PRIMER DISTRITO JUDICIAL DE PANAMÁ, POR CIRCUITO JUDICIAL, SEGÚN DELITOS GENÉRICOS: DEL 1 AL 30 DE SEPTIEMBRE DE 2023 (P)**

Delitos Genéricos	TOTAL...		Circuito Judicial				
	Cantidad	Porcentaje	Panamá	San Miguelito	Panamá Oeste	Colón	Darién
<b>TOTAL...</b>	<b>983</b>	<b>100%</b>	<b>469</b>	<b>99</b>	<b>231</b>	<b>149</b>	<b>35</b>
Título I - Delitos contra la Vida y la Integridad Personal	106	11%	12	22	46	24	2
Título II - Delitos contra la Libertad	19	2%	5	1	8	5	-
Título III - Delitos contra la Libertad e Integridad Sexual	73	7%	17	3	22	22	9
Título IV - Delitos contra el Honor de la Persona Natural	0	0%	-	-	-	-	-
Título V - Delitos contra el Orden Jurídico Familiar y el Estado Civil	331	34%	146	34	107	28	16
Título VI - Delitos contra el Patrimonio Económico	209	21%	114	18	32	42	3
Título VII - Delitos contra el Orden Económico	41	4%	31	2	4	4	-
Título VIII - Delitos contra la Seguridad Jurídica de los Medios Electrónicos	8	1%	8	-	-	-	-
Título IX - Delitos contra la Seguridad Colectiva	135	14%	102	9	5	16	3
Título X - Delitos contra la Administración Pública	10	1%	6	2	2	-	-
Título XI - Delitos contra la Fe Pública	23	2%	11	7	3	2	-
Título XII - Delitos contra la Administración de Justicia	16	2%	5	1	2	6	2
Título XIII - Delitos contra el Ambiente y el Ordenamiento Territorial	5	1%	5	-	-	-	-
Título XIV - Delitos contra la Personalidad Jurídica del Estado	0	0%	-	-	-	-	-
Título XV - Delitos contra la Humanidad	7	1%	7	-	-	-	-

(P) Cifras preliminares.

Fuente: Centro de Estadísticas, Ministerio Público de Panamá, Sistema de Audiencia Interno.